股票代碼：5464

霖宏科技股份有限公司

LIN HORN TECHNOLOGY CO.,LTD

九十四年度

年　　報

霖宏科技股份有限公司　編製
中華民國九十五年五月二十日刊印
年報相關資料查詢網址：http://mops.tse.com.tw

一、發言人及代理發言人姓名、職稱、聯絡電話及電子郵件信箱

發言人姓名：劉秀雪

職稱：總經理特助

聯絡電話：(05)221-6696

電子郵件信箱：fd130@lhtech.com.tw

代理發言人姓名：張哲明

職稱：總經理室特助

聯絡電話：(05)221-6696

電子郵件信箱：eddychang@lhtech.com.tw

二、總公司、工廠之地址及電話

地址：嘉義縣民雄鄉民雄工業區中山路 6 號

電話：(05)221-6696

三、股票過戶機構之名稱、地址、網址及電話

名稱：群益證券股份有限公司

地址：台北市南京東路二段 125 號地下一樓

網址：agency.capital.com.tw

電話：(02)2712-5205

四、最近年度財務報告簽證會計師姓名、事務所名稱、地址、網址及電話

簽證會計師：嚴文筆、林鴻光

事務所名稱：致遠會計師事務所

地址：台中市民權路 239 號 7 樓

網址：www.dey.com.tw

電話：(04)2305-5500

五、海外有價證券掛牌買賣之交易場所名稱及查詢該海外有價證券資訊之方式:

無海外有價證券掛牌買賣

查詢資訊方式：無

六、公司網址：http://www.lhtech.com.tw

目　　錄

壹、致股東報告書----------01
一、九十四年度營業結果報告----------02
二、九十五年度營業計劃概要----------04
三、未來公司發展策略----------04
四、受到外部環境、法規環境及總體經營環境之影響----------05
貳、公司概況----------06
一、公司簡介----------06
二、公司組織----------07
三、公司資本及股份之發行情形----------16
四、公司債（含海外公司債）之辦理情形----------21
五、特別股發行情形----------21
六、海外存託憑證之辦理情形----------21
七、員工認股權憑證之辦理情形----------21
八、併購或受讓他公司股份發行新股辦理情形----------21
參、營運概況----------22
一、業務內容----------22
二、市場及產銷概況----------33
三、最近二年度及截至年報刊印日止從業員工資料----------39
四、環境保護支出資訊----------40
五、勞資關係----------40
六、重要契約----------41
肆、資金運用計劃執行情形----------41
一、前各次發行或私募有價證券尚未完成或最近三年已完成且計
畫效益尚未顯現之計畫內容----------41
二、截至年報刊印日之前一季止前款各次計畫執行情形----------41

伍、財務概況----------42
一、最近五年度簡明資產負債表及損益表----------42
二、最近五年度財務分析----------44
三、最近年度財務報告之監察人審查報告----------47
四、最近年度會計師查核報告書暨財務報表----------48
五、最近年度經會計師查核簽證之母子公司合併財務報表----------78
六、公司及其關係企業最近年度及截至年報刊印日止，是否有發生
財務週轉困難情事，應列明其對本公司財務狀況之影響----------114
陸、財務狀況及經營結果之檢討分析與風險事項評估----------115
一、財務狀況之檢討與分析----------115
二、經營結果之檢討與分析----------116
三、現金流量之檢討與分析----------116
四、最近年度重大資本支出對財務業務之影響----------117
五、最近年度轉投資政策及獲利或虧損之主要原因與其改善計劃及未來
一年投資計劃----------118
六、風險事項評估----------118
七、其他重要事項----------121
柒、公司治理運作情形----------121
捌、會計師資訊----------124
玖、特別記載事項----------126
一、關係企業相關資料----------126
二、內部控制制度執行狀況----------130
三、最近年度及截至年報刊印日止董事或監察人對董事會通過重
要決議有不同意見之紀錄或書面聲明----------131
四、最近年度及截至年報刊印日止，私募有價證券辦理情形----------131
五、最近年度及截至年報刊印日止，子公司持有或處分本公司股票情形

----------131
六、最近年度及截至年報刊印日止，股東會及董事會之重要決議------131
七、最近年度及截至年報刊印日止公司及其內部人員依法被處罰，主要
缺失與改善情形----------132
八、其他必要補充說明事項----------133
拾、年度及截至年報刊印日止，發生證券交易法第三十六條第二項
第二款所定對股東權益或證券價格有重大影響之事項----------133

壹、 致股東報告書

各位股東女士、先生，

首先感謝各位股東長期以來對霖宏的愛護與支持，讓霖宏能在大家的鼓勵及所有員工的努力下，於 2005 年繳出一張漂亮的成績單。累計本公司九十四年度營業收入金額為新台幣 10 億 6 千萬元。在稅後淨利方面，九十四年度稅後淨利 2 億 1 仟萬元，全年度稅後每股盈餘為 4.13 元。

回顧 2005 年，上半年由於景氣低迷加上前幾年同業大幅擴產，整體供給大於需求，客戶降價壓力沉重，進入削價競爭的調整期。加上原物料價格蠢蠢欲動，整體營運大環境實為艱辛。下半年由於消費性電子興起，在手機板、光電產品及通訊產品的帶動下，市況十分熱絡。霖宏因全力主攻消費性電子產品，市場策略正確，加上成本控制得宜，得在激烈競爭下，脫穎而出。

展望2006年產業景氣，由於手機、LCD TV、及半導體等終端需求的帶動，在新產品及新興市場的加持下，IEK預估全球PCB產值將成長6.7%，而達到426.5億美元，至2008年時，全球PCB市場規模將有機會上看430億美元，合計2004~2008年複合成長率約6.5%。整體PCB市況甚佳;然原物料如銅、黃金之飆漲為營運之潛在最大威脅。為搭上這波景氣的順風車，並將成本上揚之風險降至最低，霖宏將持續將重心放在消費性電子、致力於開發光電產品、調整客戶結構、健全管理體系，並尋求與大廠策略聯盟機會。此外，子公司霖瀚建設年度大案-霖宏嘉義之冠預計於年中完工，也將挹注霖宏可觀之收益。整體而言，我們有信心為股東創造最大利潤、再創佳績，敬請各位拭目以待，也懇請各位股東繼續支持霖宏公司。 最後，敬祝各位

身體健康　萬事如意

董事長　　張枋霖

茲將過去一年來之營運狀況報告如后：

一、九十四年度營業結果報告

（一）九十四年度營業計畫實施成果

本公司九十四年度營業收入金額為新台幣 1,067,636 仟元較九十三年度收入淨額新台幣 737,385 仟元增加 44.79%，達成全年度財務預測 106.76%；另在稅後淨利方面，九十四年度稅後淨利 212,631 仟元較九十三年度稅後淨利 101,858 仟元成長 108.75%，九十四年度稅後每股盈餘為 4.13 元。

九十四年營業計劃實施成果

單位：新台幣仟元

項　　目	94 年度	93 年度	增(減)金額	增(減)率(%)
營業收入	1,067,636	737,385	330,251	44.79%
營業成本	714,979	561,155	153,824	27.41%
營業毛利	352,657	176,230	176,427	100.11%
營業費用	139,038	81,745	57,293	70.09%
營業淨利	213,619	94,485	119,134	126.09%
營業外收入	44,420	39,509	4,911	12.43%
營業外支出	600	11,411	(10,811)	-94.74%
稅前淨利	257,439	122,583	134,856	110.01%

（二）預算執行情形

九十四年預算執行情形

單位：新台幣仟元

項　　目	實際金額	預算金額	達成率(%)
營業收入	1,067,636	1,000,000	106.76%
營業成本	714,979	680,000	105.14%
營業毛利	352,657	320,000	110.21%
營業費用	139,038	140,400	99.03%
營業淨利	213,619	179,600	118.94%
營業外收入	44,420	47,350	93.81%
營業外支出	600	14349	4.18%
稅前淨利	257,439	212,601	121.09%

（三） 財務收支情形

1.收入方面計新台幣(以下同) 1,112,056 仟元：

九十四年度營業收入淨額為 1,067,636 仟元較九十三年度收入淨額 737,385 仟元，增加 44.79%。

九十四年度營業外收入計 44,420 仟元，包括利息收入 3,553 仟元、權益法認列之投資收益 25,586 仟元、處分投資利益 2,004 仟元、租金收入 1,385 仟元及其他營業外收入 11,892 仟元。

2.支出方面計 854,617 仟元，包括營業成本 714,979 仟元、營業費用 139,038 仟元、利息費用 129 仟元，及其他營業外支出 471 仟元。

3.損益方面，九十四年度稅後淨利 212,631 仟元較九十三年度 101,858 仟元增加 108.75%。

（四）獲利能力分析

九十四年度及九十三年度獲利比較表

項　　目	九十四年度	九十三年度	增減百分比%
1.資產報酬率	21.79	12.29	77.30%
2.股東權益報酬率	30.15	17.45	72.78%
3.營業利益佔實收資本比率	41.45	20.17	105.50%
4.稅前純益佔實收資本比率	49.95	26.16	90.94%
5.純益率	19.92	13.81	44.24%
6.每股盈餘（元）	4.13	1.98	108.59%

（五）研究發展狀況

1.製程技術方面：目前公司的製程能力為最小線寬線距+/-(3.5mil) ，最小孔徑 (8mil)，鍍通孔縱橫比為 (8)，阻抗公差要求 (+/-10%)以下，計劃今年將提升製程能力為最小線寬線距+/-(3mil) ，最小孔徑 (6mil)，鍍通孔縱橫比為 (10)，阻抗公差要求 (+/-8%)以下。此外，為了符合今年 7 月開始歐洲 Rohs 及 WEEE 之綠色產品規範，我們也將導入無錫鉛製程 (OSP/化學錫/化學銀/化金)等製程自製，以合乎環保潮流並因應市場需求，持續朝多層化、高密度化、小孔徑、細線路、薄板化等高階產品努力。

2.產品開發方面：為了避開傳統電腦資訊商品微利化時代的殺價競爭，並與大陸市場區隔，霖宏將把產品重心放在消費性電子及通信產品並積極開發汽車零件之電路板市場，另外我們也看好光電產品如 TFT-LCD 未來之發展性，我們將提高該類產品之

生產比重，朝向產品多元化之經營目標。 而就市場開發而言，我們將加強行銷能力，，以量小質精價高之接單策略致力於開發國際市場，擴展客源。

二、九十五年度營業計劃概要

（一）經營方針

1. 掌握現有主要客戶，拓展新客源，降低單一客戶比重以分散風險。
2. 掌握市場脈動，加速新產品開發，提供多元化產品，以降低對單一型態產品之依賴。
3. 加強製程研發，延續高品質追求，降低生產成本，並有效縮短交期，達成最大客戶滿意、提升市場競爭力。
4. 加強教育訓練，提昇員工素質及專業能力，以壯實團隊並提升霖宏之競爭力。
5. 與大廠策略聯盟，以期技術、管理經驗之交流，並開發訂單。

（二）預期銷售數量

單位:SFT

主要產品	生產量	銷售量
雙面板	299,734.01	295,339.72
多層板	2,644,474.28	2,539,276.16
合計	2,944,208.29	2,834,615.88

（三）重要產銷策略

1. 加強行銷，開拓海外市場，積極開發新客戶，擴展客源。
2. 加強製程研發，加速新產品開發，減少報廢，以提供客戶更多元化之產品並提升利潤。
3. 與大廠策略聯盟並籌劃擴廠計畫。
4. 全面推動品質政策，加強生產技術人員管理及訓練，以提高生產效率及產品良率。
5. 加強全方位管理，降低生產成本，提升生產效益。

三、未來公司發展策略

1. 開發新客戶、降低單一客戶比重，以分散風險。
2. 開發通信、汽車等應用產品以區隔市場。
3. 與大廠策略聯盟，尋求業務、技術之合作。
4. 加強研發及設備更新，提升薄板及高階多層板之製程能力。

四、受到外部競爭環境、法規環境及總體經營環境之影響

1. 整體台灣之 PCB 產業最大威脅為原物料上漲及大陸低價搶單。受貴金屬原物料如銅、金供需失衡及國際投機客炒作影響，PC 板主要原物料如 CCL 及銅箔不斷漲價，造成生產成本節節升高，轉嫁給客戶價格有限，恐壓縮毛利。又因大陸工廠於前幾年大幅擴充產能，供過於求只好低價搶單，傳統多層板之競爭日益激烈。故霖宏將專注在利基產品並做市場區隔，以避開紅海殺價競爭。

2. 因應歐盟於今年七月開始實施之 RoHS 規範，電子零組件廠商將面臨嚴峻考驗，廠商需導入無鉛製程以避免屆時產品禁止輸入歐洲國家及巨額罰款。而霖宏目前已順利導入無鉛製程如 OSP、化金、化銀等，需注意無鉛製程是否提高製作成本及影響製程。

貳、公司概況

一、公司簡介

(一)設立日期：中華民國八十四年六月廿一日

(二)公司沿革：

民國 84 年 6 月	公司正式成立，設廠於嘉義縣，廠地 2,747 坪，公司型態為股份有限公司。主要生產雙面及多層印刷電路板，實收資本額為新台幣壹億捌仟萬元正。
民國 84 年 9 月	取得美國 UL 之認證。
民國 85 年 1 月	廠房興建完成。
民國 85 年 4 月	試車生產完成。
民國 85 年 5 月	正式量產。
民國 85 年 12 月	取得 ISO9002 認證。
民國 88 年 3 月	股東會通過辦理盈餘轉增資 7,200 萬元，核定資本額提高為貳億伍仟貳佰萬元正。
民國 88 年 3 月	財政部證期會(88)台財證(一)第 26308 號函核准增資暨補辦公開發行。
民國 88 年 3 月	展開上櫃輔導。
民國 89 年 2 月	向 OTC 申請上櫃備查函。
民國 89 年 6 月	財政部證期會(89)台財證(一)第 54218 號函核准盈餘轉增資 4,100 萬元，核定資本額提高為貳億玖仟參佰萬元整。
民國 89 年 8 月	依財政部證期會(89)台財證(一)第 68844 號函及財團法人中華民國證券櫃檯買賣中心(89)證櫃上字第 27400 號函核准上櫃。
民國 89 年 11 月	11 月 8 日股票正式掛牌上櫃。
民國 89 年 12 月	榮獲 ISO-14001 環保認證。
民國 90 年 6 月	財政部證期會(90)台財證(一)第 141706 號函核准盈餘轉增資 5,860 萬元，核定資本額提高為伍億元整，實收資本額為參億伍仟壹佰陸拾萬元整。
民國 91 年 4 月	百分之百轉投資成立子公司霖瀚股份有限公司，資本額壹億元。
民國 91 年 5 月	百分之百轉投資成立子公司 Lin Horn Technology (BVI) Co.,Ltd. ，註冊資本額美金參佰萬元整。
民國 91 年 7 月	財政部證期會(91)台財證(一)第 0910139179 號函核准盈餘轉增資 7,220 萬元，核定資本額為伍億元整，實收資本額為肆億貳仟參佰捌拾萬元整。
民國 91 年 9 月	經濟部投資審議委員會經審二字第 091028621 號核准本公司經由第三地區投資事業間接在大陸地區投資江門諾華電子有限公司。
民國 92 年 7 月	財政部證期會(92)台財證(一)第 0920133817 號函核准盈餘轉增資 4,470 萬元，核定資本額為伍億元整，實收資本額為肆億陸仟捌佰伍拾萬元整。
民國 92 年 8 月	取得美國 UL ISO9001：2000 年版品質認證 取得美國 UL ISO/TS16949：2002 年版品質認證
民國 94 年 7 月	財政部行政院金融監督管理委員會金管證一字第 0940128601 號函核准盈餘轉增資 4,685 萬元，核定資本額為捌億元整，實收資本額為伍億壹仟伍佰參拾伍萬元整。

二、公司組織

(一)、組織系統

1.組織結構

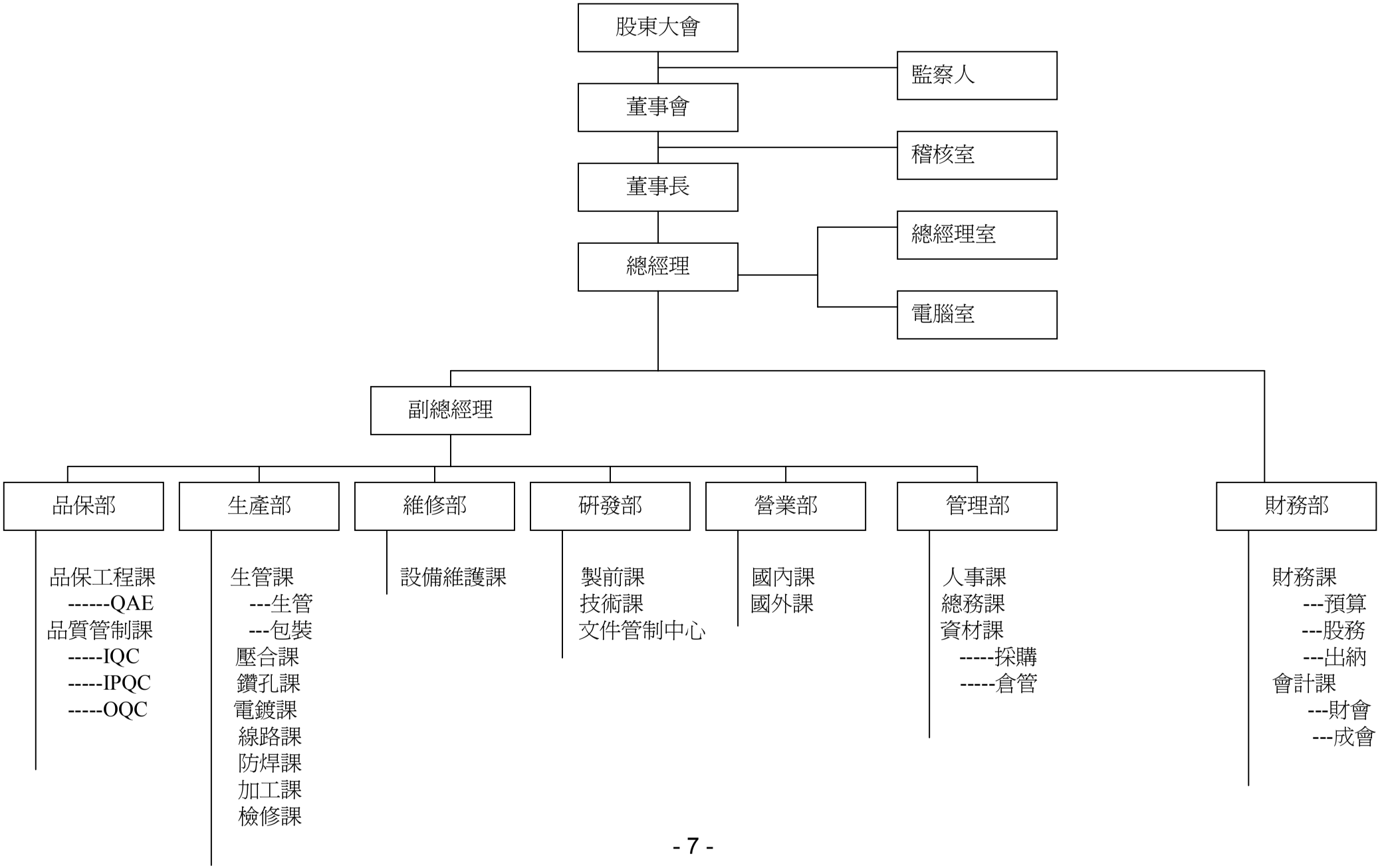

2.各主要部門所營業務

主要部門	所　　營　　業　　務
稽 核 室	各項內部控制制度及內部稽核業務之推行
總經理室	協助規劃公司中長期發展策略、擬定營運計劃、預算編製及檢討修正
電腦室	MIS、硬體及網路之維護
財 務 部	1.資金管理與出納事宜、資金預算編製及股代事宜 2.一般會計事務、預算編製及報稅事宜 3.生產成本資料之計算
管 理 部	1.人事資料建檔、考核、發放薪資、教育訓練計劃執行 2.勞健保事務、員工福利等事務、勞資關係、外勞管理 3.工廠各項庶務管理、事務用品採購 4.廠區環境安全維修 5.原物料之供需調查、價格趨勢分析及下單採購 6.物料之收發管理 7.財產記錄管理
營 業 部	1.有關國內外廠商接單、出貨日期確認等 2.評估廠商授信額度及收款等事宜 3.評估匯率變動及負責收款 4.產品銷售、市場開發、市場情報蒐集
生 產 部	1.生產計畫與出貨進度安排 2.生產流程之規畫改善及成本之降低 3.新產品及新生產技術之開發 4.實際生產作業之進行
品 保 部	1.生產流程之品質管制 2.檢驗標準、產品標準之擬定與執行、品質管制教育訓練之計劃與執行 3.進料、外包品、外購品等品質檢驗
研 發 部	1.製程技術之改良、新產品開發、樣品製作及相關之作業 2.生產前置作業 3.負責生產流程之執行 4.產品之製作規範
維 修 部	1.擬定機械設備保養及其他設備維修計劃及時間表 2.廠內機械、工具、量具等設備維修、換新工程

(二)董事、監察人、總經理、副總經理、協理、各部門及分支機構主管資料

1.董事及監察人資料

95 年 04 月 18 日

職稱	姓名	選(就)任日期	任期	初次選任日期	選任時持有股數		現在持有股數		配偶、未成年子女持有股份		利用他人名義持有股份		主要經(學)歷	目前兼任本公司及其他公司之職務	具配偶或二親等以內關係之其他主管、董事或監察人		
					股數	持股比率	股數	持股比率	股數	持股比率	股數	持股比率			職稱	姓名	關係
董事長	張枋霖	94.6.17	3年	84.6.14	4,523,239	9.65%	4,975,562	9.65%	2,804,610	5.44%	-	-	嘉義初中畢 華泰皮包總經理 霖宏皮包總經理	霖宏科技(股)公司董事長 霖瀚(股)公司董事長 LIN HORN TECHNOLOGY (BVI) CO.,LTD. 董事長	董事 董事 監察人 發言人 財務課長	劉秀雲 張鵬展 張劉美枝 劉秀雪 謝佩如	配偶 兄弟 二親等 二親等 二親等
董事	張鵬展	94.6.17	3年	84.6.14	2,642,533	5.64%	2,816,786	5.47%	1,869,481	3.63%	-	-	民雄高中畢 華泰皮包廠長 霖宏皮包董事	霖瀚(股)公司董事	監察人 董事長 董事	張劉美枝 張枋霖 劉秀雲	配偶 兄弟 二親等
	劉秀雲	94.6.17	3年	84.6.14	2,549,646	5.44%	2,804,610	5.44%	4,975,562	9.65%	-	-	民雄國中畢 霖宏皮包監察人	霖瀚(股)公司董事	董事長 發言人 董事 監察人 財務課長	張枋霖 劉秀雪 張鵬展 張劉美枝 謝佩如	配偶 二親等 二親等 二親等 二等親
	張美凰	94.6.17	3年	91.6.14	—	—	—	—	—	—	-	-	台北醫學院護理科畢 豐聖投資(股)公司董事長	嶺東技術學院董事	—	—	—
	洪登南	94.6.17	3年	91.6.14	—	—	—	—	—	—	-	-	國立台灣師範大學 無機生物化學博士 密西根州立大學 訪問教授	南榮技術學院兼任教授	—	—	—
監察人	張劉美枝	94.6.17	3年	84.6.14	1,699,529	3.63%	1,869,481	3.63%	2,816,786	5.46%	-	-	大林國中畢 霖宏皮包董事	霖瀚(股)公司監察人	董事 董事長 董事	張鵬展 張枋霖 劉秀雲	配偶 二親等 二親等
	巫怡德	94.6.17	3年	89.5.26	13,135	0.03%	14,448	0.03%	—	—	-	-	英國蘭卡斯特大學會計碩士	台灣百事食品(股)公司 會計經理	—	—	—

2.法人股東之主要股東：無。

3.董事或監察人是否具有五年以上商務、法律、財務或公司業務所須之工作經驗，並符合下列各目所列之情事：

條件 姓名	具有五年以上商務、法律、財務或公司業務所須之工作經驗。	非為公司之受僱人或其關係企業之董事、監察人或受僱人。	非直接或間接持有公司已發行股份總額百分之一以上或持股前十名之自然人股東。	非前二欄之人之配偶或其二親等以內直系親屬。	非直接或間接持有公司已發行股份總額百分之五以上法人股東之董事、監察人、受僱人或持股前五名法人股東之董事、監察人、受僱人。	非與公司有財務、業務往來之特定公司或機構之董事、監察人、經理人或持股百分之五以上股東。	非為最近一年內提供公司或關係企業財務、商務、法律等服務、諮詢之專業人士、獨資、合夥、公司或機構團體之企業主、合夥人、董事（理事）、監察人（監事）、經理人及其配偶。	備 註
張枋霖	V					V	V	
張鵬展	V				V	V	V	
劉秀雲	V					V	V	
張美凰	V	V	V	V	V	V	V	
洪登南	V	V	V	V	V	V	V	
張劉美枝	V				V	V	V	
巫怡德	V	V	V	V	V	V	V	

4.總經理、副總經理、協理、各部門及分支機構主管資料

95 年 4 月 18 日

職 稱	姓 名	選(就)任日期	持有股份		配偶、未成年子女持有股份		利用他人名義持有股份		主要經(學)歷	目前兼任其他公司之職務	具配偶或二親等以內關係之經理人		
			股數	持股比率	股數	持股比率	股數	持股比率			職稱	姓名	關係
總 經 理	張枋霖	88.4.16	4,975,562	9.65%	2,804,610	5.44%	-	-	嘉義初中畢 華泰皮包總經理 霖宏皮包總經理	霖瀚(股)公司董事長 LIN HORN TECHNOLOGY (BVI)CO.LTD 董事長	副總經理	張鵬展	兄弟
											發言人	劉秀雪	二等親
											財務課長	謝佩如	二等親
副總經理	張鵬展	88.4.16	2,816,786	5.47%	1,869,481	3.63%	-	-	民雄高中畢 華泰皮包廠長 霖宏皮包董事	霖瀚(股)公司董事	總經理	張枋霖	兄弟

5.最近年度支付董事、監察人、總經理及副總經理之酬金

(1)董事之酬金

94 年 12 月 31 日　　單位:仟元

職稱	姓名	車馬費		報酬		盈餘分配之董事酬勞		盈餘分配之員工紅利金額								前四項總額		總額占稅後純益之比例(%)		取得員工認股權憑證數額		其他報酬	
								本公司				合併報表內所有公司											
								現金股利	股票股利			現金股利	股票股利										
		本公司	合併報表內所有公司	本公司	合併報表內所有公司	本公司	合併報表內所有公司		股數	市價	金額		股數	市價	金額	本公司	合併報表內所有公司	本公司	合併報表內所有公司	本公司	合併報表內所有公司	本公司	合併報表內所有公司
董事	張枋霖	123	123	-	-	2,989	2,989	387	-		-	507	-		-	3,499	3,619	1.65	1.70	-	-	-	-
董事	張鵬展																						
董事	劉秀雲																						
董事	洪登南																						
董事	張美凰																						

給付本公司各個董事酬金級距	董事人數	
	94 年度	
	本公司	合併報表內所有公司
低於 2,000,000 元	5	5
2,000,000 元（含）　5,000,000 元	-	-
5,000,000 元（含）　10,000,000 元	-	-
10,000,000 元（含）　50,000,000 元	-	-
50,000,000 元以上	-	-
總計	5	5

(2)監察人之酬金

94 年 12 月 31 日　單位:仟元

職稱	姓名	車馬費		報酬		盈餘分配之監察人酬勞		前三項總額		總額占稅後純益之比例（%）		其他報酬	
		本公司	合併報表內所有公司	本公司	合併報表內所有公司	本公司	合併報表內所有公司	本公司	合併報表內所有公司	本公司	合併報表內所有公司	本公司	合併報表內所有公司
監察人	張劉美枝	42	42	-	-	854	854	896	896	0.42	0.42	-	-
監察人	巫怡德												

給付本公司各個監察人酬金級距	監察人人數	
	94 年度	
	本公司	合併報表內所有公司
低於 2,000,000 元	2	2
2,000,000 元（含）　5,000,000 元	-	-
5,000,000 元（含）　10,000,000 元	-	-
10,000,000 元（含）　50,000,000 元	-	-
50,000,000 元以上	-	-
總計	2	2

(3)總經理及副總經理之酬金

94 年 12 月 31 日　　單位:仟元

職稱	姓名	薪資		獎金及特支費		盈餘分配之員工紅利金額								前三項總額		總額占稅後純益之比例(%)		取得員工認股權憑證數額		其他報酬	
						本公司				合併報表內所有公司											
						現金股利	股票股利			現金股利	股票股利										
		本公司	合併報表內所有公司	本公司	合併報表內所有公司		股數	市價	金額		股數	市價	金額	本公司	合併報表內所有公司	本公司	合併報表內所有公司	本公司	合併報表內所有公司	本公司	合併報表內所有公司
總經理	張枋霖	3,504	3,504	1,200	1,200	387	-		-	507	-		-	5,091	5,211	2.39	2.45	-	-	-	-
副總經理	張鵬展																				

給付本公司各個總經理及副總經理酬金級距	總經理及副總經理人數	
	94 年度	
	本公司	合併報表內所有公司
低於 2,000,000 元	-	-
2,000,000 元（含）　5,000,000 元	2	2
5,000,000 元（含）　10,000,000 元	-	-
10,000,000 元（含）　50,000,000 元	-	-
50,000,000 元以上	-	-
總計	2	2

6.配發員工紅利予經理人之情形

配發員工紅利之經理人姓名及配發情形

94 年 12 月 31 日　　單位:仟元

	職稱	姓名	股票紅利			現金紅利	總計	總額占稅後純益之比例(%)
			股數	市價	金額	金額		
經理人	總經理	張枋霖	-		-	447	447	0.21
	副總經理	張鵬展						
	財務課長	謝佩如						

7.本公司及合併報表所有公司於最近二年度支付本公司董事、監察人、總經理及副總經理酬金總額佔稅後純益比例之分析並說明給付酬金之政策、標準與組合、訂定酬金之程序與經營績效之關聯性。

本公司 93 年度及 94 年度支付董事、監察人、總經理及副總經理酬金佔稅後純益比例分別為 5.23%及 4.28%；本公司合併報表所有公司 93 年度及 94 年度支付董事、監察人、總經理及副總經理酬金佔稅後純益比例分別為 5.23%及 4.34%。董監事之酬金係包括車馬費、盈餘分配之董監事酬勞，94 年度董事、監察人、總經理及副總經理之酬金較 93 年度高，主係因 93 年度稅後淨利較 92 年度大為提高。在車馬費方面，係參考同業水準，依董監事出席董事會情況支付；盈餘分配之董監事酬勞方面，係依本公司章程第三十二條之規定辦理，於本公司尚有可分配盈餘時，就可供分配盈餘之百分之二至百分之五提列為董監事酬勞，由董事會擬具分派案，提報股東會通過分派之；總經理及副總經理之酬金包括薪資、獎金、員工紅利，係依所擔任之職位及所承擔之責任，參考同業於同等職位之水準釐定之。

(三)最近年度及截至年報刊印日止，董事、監察人、經理人及持股比例超過百分之十之股東股權移轉及股權質押變動情形。

1.董事、監察人、經理人及大股東股權變動情形：

職　稱	姓　名	94 年度		當年度截至 4 月 18 日止	
		持有股數增(減)數	質押股數增(減)數	持有股數增(減)數	質押股數增(減)數
董事長兼總經理	張枋霖	452,323	-	-	-
董事兼副總經理	張鵬展	224,253	-	(50,000)	-
董　　事	劉秀雲	254,964	-	-	-
董　　事	張美凰	-	-	-	-
董　　事	洪登南	-	-	-	-
監　察　人	張劉美枝	169,952	-	-	-
監　察　人	巫怡德	1,313	-	-	-

2.股權移轉資訊

姓　名	股權移轉原因	交易日期	交易相對人	交易相對人與公司、董事、監察人及持股比例超過百分之十股東之關係	股　數	交易價格
張枋霖	-	-	-	-	-	-
張鵬展	集中市場出售	94.08~95.02	集中市場	無	90,000	當時市價
劉秀雲	-	-	-	-	-	-
張劉美枝	-	-	-	-	-	-

3.股權質押資訊

姓 名	質押變動原因	變動日期	交易相對人	交易相對人與公司、董事、監察人及持股比例超過百分之十股東之關係	股　數	持股比率	質押比率	質借(贖回)金額
張枋霖	-	-	-	-	-	-	-	-
張鵬展	-	-	-	-	-	-	-	-
劉秀雲	-	-	-	-	-	-	-	-
張美凰	-	-	-	-	-	-	-	-
洪登南	-	-	-	-	-	-	-	-
張劉美枝	-	-	-	-	-	-	-	-
巫怡德	-	-	-	-	-	-	-	-

(四)公司、公司之董事、監察人、經理人及公司直接或間接控制之事業對同一轉投資事業之持股數及綜合持股比例。

單位：股，%

轉投資事業	本公司投資		董事、監察人、經理人及直接或間接控制事業之投資		綜合投資	
	股數	持股比例	股數	持股比例	股　數	持股比例
霖瀚股份有限公司	15,000,000	100%	-	-	15,000,000	100%
LIN HORN TECHNOLOGY (BVI) CO., LTD.	HK16,840,705	100%	-	-	HK16,840,705	100%

三、公司資本及股份之發行情形

(一)股本來源

1.股本形成經過

95 年 4 月 18 日 單位：股

年月	發行價格（元）	核定股本		實收股本		備註		其他
		股數（股）	金額（元）	股數（股）	金額（元）	股本來源	以現金以外之財產抵充股款者	
84.6	10 元	18,000,000	180,000,000	18,000,000	180,000,000	創立	無	-
88.4	10 元	25,200,000	252,000,000	25,200,000	252,000,000	盈餘轉增資 72,000,000	無	註 1
89.7	10 元	29,300,000	293,000,000	29,300,000	293,000,000	盈餘轉增資 41,000,000	無	註 2
90.6	10 元	50,000,000	500,000,000	35,160,000	351,600,000	盈餘轉增資 58,600,000	無	註 3
91.7	10 元	50,000,000	500,000,000	42,380,000	423,800,000	盈餘轉增資 72,200,000	無	註 4
92.7	10 元	80,000,000	800,000,000	46,850,000	468,500,000	盈餘轉增資 44,700,000	無	註 5
94.7	10 元	80,000,000	800,000,000	51,535,000	515,350,000	盈餘轉增資 46,850,000	無	註 6

註 1：該次增資經財政部證券暨期貨管理委員會 88.3.23(88)台財證(一)第 26308 號函核准。

註 2：該次增資經財政部證券暨期貨管理委員會 89.6.22(89)台財證(一)第 54218 號函核准。

註 3:該次增資經財政部證券暨期貨管理委員會 90.6.29(90)台財證(一)第 141706 號函核准。

註 4:該次增資經財政部證券暨期貨管理委員會 91.7.15(91)台財證(一)第 0910139179 號函核准。

註 5:該次增資經財政部證券暨期貨管理委員會 92.7.28(92)台財證(一)第 0920133817 號函核准。

註 6:該次增資經行政院金融監督管理委員會 94.7.14 金管證一字第 0940128601 號函核准。

2.股份種類

95 年 4 月 18 日 單位：股

股份種類	核定股本					備註
	已發行股份			未發行股份	合計	
	已上市(櫃)	未上市(櫃)	合計			
普通股	51,535,000	—	51,535,000	—	51,535,000	—

3.經核准以總括申報制度募集發行有價証券者：無

(二)股東結構

95 年 04 月 18 日

股東結構 數量	政府機構	公司法人	其他法人	個人	外國機構	合計(註)
人數	-	11	5	2,661	-	2,677
持有股數	-	17,030,736	3,541	34,500,723	-	51,535,000
持股比例(%)	-	33.05	0.004	66.946	-	100.00

註：95 年 4 月 17 日係本公司 95 年股東常會最後過戶日。

(三)股權分散情形：

1.普通股

每股面額十元　　95 年 4 月 18 日

持股分級			股東人數	持有股數	持股比例
1	～	999	1,150	213,499	0.41
1,000	～	5,000	1,036	2,389,252	4.63
5,001	～	10,000	229	1,889,676	3.67
10,001	～	15,000	76	983,965	1.91
15,001	～	20,000	44	842,544	1.63
20,001	～	30,000	37	974,310	1.89
30,001	～	50,000	41	1,607,050	3.12
50,001	～	100,000	29	2,122,110	4.12
100,001	～	200,000	8	1,075,130	2.09
200,001	～	400,000	5	1,798,409	3.49
400,001	～	600,000	9	4,281,915	8.31
600,001	～	800,000	1	605,330	1.17
800,001	～	1,000,000	3	2,687,748	5.22
1,000,001 股以上			9	30,064,062	58.34
合計			2,677	51,535,000	100.00

2.特別股：本公司並未發行特別股。

(四)主要股東名單

股權比例達百分之五以上之股東或股權比例占前十名之股東名稱、持股數及比例：

95 年 4 月 18 日

股份 主要股東名稱	持有股數	持股比例
華南商業銀行受託信託財產專戶	5,500,000	10.67
華南商業銀行受託信託財產專戶	5,500,000	10.67
張枋霖	4,975,562	9.66
霖騰投資股份有限公司	3,381,680	6.56
張鵬展	2,816,786	5.47
劉秀雲	2,804,610	5.44
張劉美枝	1,869,481	3.63
華南商業銀行受託信託財產專戶	1,701,000	3.30
劉秀雪	1,514,943	2.94
華南商業銀行受託信託財產專戶	929,000	1.80
合　計	30,993,062	60.14

（五）最近二年度每股市價、淨值、盈餘及股利

年度 項目			93 年度	94 年度	當年度截至 95 年 3 月 31 日(註 3)
每股市價	最高		27.30	36.70	35.60
	最低		14.60	14.50	24.30
	平均		17.95	30.19	29.99
每股淨值	分配前		13.22	15.35	15.44
	分配後(註 1)		12.30	12.35	不適用
每股盈餘	加權平均股數(仟股)(註 2)		46,850	51,535	51,535
	每股盈餘	調整前	2.17	4.13	0.10
		調整後	1.98	4.13	不適用
每股股利	現金股利		0.8	3.00	不適用
	無償配股	盈餘配股	1	-	不適用
		資本公積配股	-	-	-
	累積未付股利		-	-	-
投資報酬分析	本益比(註 4)		8.27	7.31	不適用
	本利比(註 5)		22.44	10.06	不適用
	現金股利殖利率(註 6)		4.46%	9.94%	不適用

註 1：依據次年度股東會決議分配之情形填列。

註 2：以當年度加權平均流通在外股數並追溯調整因盈餘及資本公積轉增資而增加之加權流通在外股數為計算基礎。

註 3：每股淨值、每股盈餘係截至年報刊印日止最近一季經會計師核閱之資料；其餘欄位係截至年報刊印日止之當年度資料。

註 4:本益比=當年度每股平均收盤價/每股盈餘。

註 5:本利比=當年度每股平均收盤價/每股現金股利。

註 6:現金股利殖利率=每股現金股利/當年度每股平均收盤價。

（六）公司股利政策及執行狀況

1. 本公司每年決算如有盈餘，除依法提繳稅款及彌補以往年度虧損外，應先提撥百分之十為法定盈餘公積，並依法令或主管機關規定提撥持別盈餘公積後，當年度如尚有盈餘，於分派盈餘時，以當年度餘額提撥百分之 2-10 為員工紅利、百分之 2-5 為董監事酬勞，其餘再併同以前年度累積之未分配盈餘，提請股東會決議保留或分派之。

   另依主管機關規定，公司如有長期股權投資未實現跌價損失、累積換算調整數等股東權益減項時，在分配盈餘前，應先在下列限額內提列相同數額之特別盈餘公積：股東權益減項中屬於當年度發生之金額，其提列之特別盈餘公積以不超過當年度稅後盈餘加計以前年度累積未分配盈餘之合計數為限。

   股東權益減項中屬於以前年度發生之金額，以不超過以前年度累積未分配盈餘扣除第一款已提列數後之餘額為限。

   嗣後股東權益減項有迴轉時，得就迴轉部份分派盈餘。

   本公司屬電子製造事業，企業生命週期正值「成長期」為配合公司長期資本規劃及健全財務結構，以求永續經營、穩定成長，股利政策係採用剩餘股利政策。故未來三年盈餘之分配將以股票股利為優先，而現金發放之股利比率以不超過可分派股東紅利總額之百分之八十為原則，若再有剩餘則保留未來年度再行分配。但本公司董事會得視當年度實際獲利及資金狀況，考量次一年度之資本預算規劃及經營環境，決定最適當之股利比率分派案提報股東會決議調整之。

2. 本次股東會擬議股利分配之情形

   本公司民國九十五年三月二十四日董事會通過之九十四年度股利分配情形及民國九十四年六月十七日股東常會通過之九十三年度股利分配情形如下：

	九十四年度	九十三年度
現金股利	每股$3.00	每股$0.80
股票股利	-	每股$1.00
員工股票紅利	-	-
員工現金紅利	$7,688	$3,667

（七）本次股東會擬議無償配股對公司營業績效及每股盈餘之影響：

本公司未公開九十五年財務預測，故無須編此表。

(八)員工分紅及董事、監察人酬勞

1.公司章程所載員工分紅及董事、監察人酬勞之成數或範圍：本公司每年決算如有盈餘，除依法提繳稅款及彌補以往年度虧損外，應先提撥百分之十為法定盈餘公積，並依法令或主管機關規定提撥特別盈餘公積後，當年度如尚有盈餘，再分配如下：

（1）員工紅利以當年度餘額提撥百分之二至十。

（2）董監酬勞以當年度餘額提撥百分之二至五。

（3）其餘再併同以前年度累積之未分配盈餘，提請股東會決議保留或分派之。

2.董事會通過之擬議配發員工分紅等資訊：

（1）擬配發員工現金紅利 7,688,455 元及董事、發放董監酬勞 3,844,227 元。

（2）擬議配發員工股票紅利股數及其占盈餘轉增資之比例：0%。

（3）考慮擬配發員工紅利及董監酬勞後之設算每股盈餘：

本公司 94 年度稅後純益 212,631,259 元，扣除員工紅利及董、監事酬勞共 11,532,682 元後，設算每股盈餘為 3.90 元。

3.上年度盈餘用以配發員工紅利及董事、監察人酬勞情形：

配發員工現金股利、股票紅利及董事、監察人酬勞，董事會決議與實際配發情形無差異。

單位：新台幣仟元

	九十三年度盈餘分配案			
項　　目	94年6月17日股東會決議通過	94年3月28日董事會決議通過	差異數	差異原因說明
董監事酬勞	$1,834	$1,834	$ －	－
員工現金紅利	$3,667	$3,667	$ －	－
員工股票紅利	－	－		
金額	－	－	$ －	－
股數(面額每股10元)	－股	－股	－股	－
佔93年底流通在外股數之比例	－ %	－ %	－ %	－
股東紅利				
現金	37,480	37,480	$ －	－
股票(面額每股10元)	4,685,000股	4,685,000股	－股	－
考慮配發員工紅利及董監事酬勞後之設算每股盈餘(註)	$2.06元	$2.06元	$ －	－

註：

$$\frac{\text{盈餘分配所屬年度(九十三年度)稅後純益－員工現金股利－員工股票股利－董監事酬勞}}{\text{盈餘分配所屬年度(九十三年度)加權平均流通在外股數}}$$

（九)公司買回本公司股份情形：無。

四、公司債（含海外公司債）之辦理情形：無。

五、特別股發行情形：無。

六、海外存託憑證之辦理情形：無。

七、員工認股權憑證之辦理情形：無。

八、併購或受讓他公司股份發行新股辦理情形：無。

參、營運概況

一、 業務內容

(一)業務範圍

1.主要內容

(1)多層及雙面印刷電路板加工製造及內外銷業務

(2)電腦記憶裝置及微處理機之設計、研究開發及內外銷業務

(3)電子產品及其零配件之設計及銷售業務

(4)前各項產品之進出口貿易業務

(5)代理國內外廠商前各項產品之投標報價及經銷業務

2.營業比重

主要產品	94 年度	
	銷售金額(仟元)	營運比重(%)
雙面印刷電路板	17,454	1.63
多層印刷電路板	1,049,938	98.34
其他	244	0.03
合計	1,067,636	100.00

3.公司目前之產品

光電薄板、2-12 層多層印刷電路板。

4.計劃開發之新產品

在電子系統產品朝向輕、薄、短小、高功能化、高密度化、高可靠性、低成本的潮流下，對身為電子系統產品支撐體的印刷電路板，為能符合來自下游應用產品的要求，在技術層次的提昇上，不得不加緊腳步朝高功能的方向發展，本公司計劃開發新產品如下：

(1)隨著可攜式產品需要，將朝向高密度互連（HDI）、細線化及微孔等製程加工技術發展，開發手機及 HDI 產品用板。

(2)為因應高價值產品之高頻傳輸品質，將朝向材料方面的改善，資訊板的材料需求符合低 Dk 與高 Tg ，通訊板為低的 Dk 與 Df 兩項需求。開發替代性原物料(如：無鉛材料、無鹵材料)之製程技術，藉以提升產品穩定度，並符合環保之要求。

(3)應 ROHS 環保之要求，發展無鉛製程產品如化金、化銀、抗氧化板。

(4)運用 TS16949 品質系統，以開發汽車電子應用之電路板。

(5)因應光電產業蓬勃發展及平面薄型顯示器之強大需求，積極開發 TFT-LCD 之光電板。

(二)產業概況分析

1、全球 PCB 產業

整體而言，2005年全球PCB產業在終端市場輪番帶動之下，淡旺季間的需求差距不大，IEK推估2005年全球PCB產值可望達到400億美元，相較2004年約有8.9%的成長幅度，市場規模穩定成長（如圖一所示）。 觀察代表PCB產業景氣分析指標之一的北美PCB B/B 值近兩年走勢，2004上半年市場需求強勁，下半年開始出現降溫跡象，2005上半年景氣波動明顯，迄第二季末後，市場進入旺季而呈現需求拉動供給之熱絡現象（如圖二所示）。。

圖一：1998～2006 年全球 PCB 產值及年成長率　　單位：億美元；%

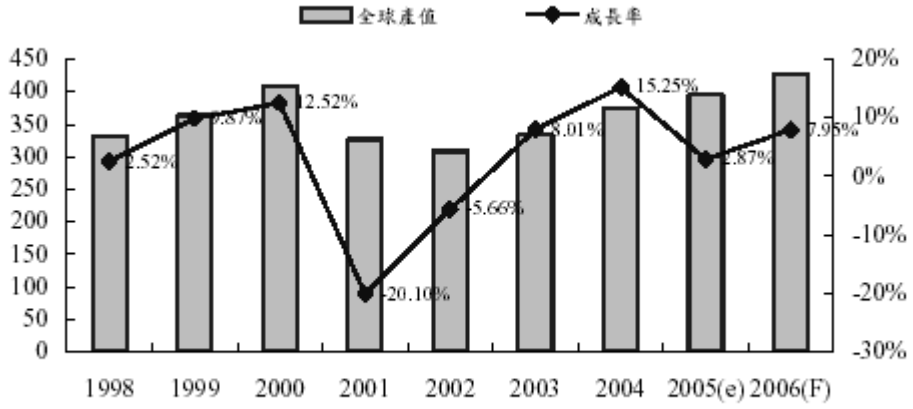

資料來源：Prismark；建華綜研處整理，Dec. 2005

圖二：1999～2005 年 11 月 PCB B/B ratio 值

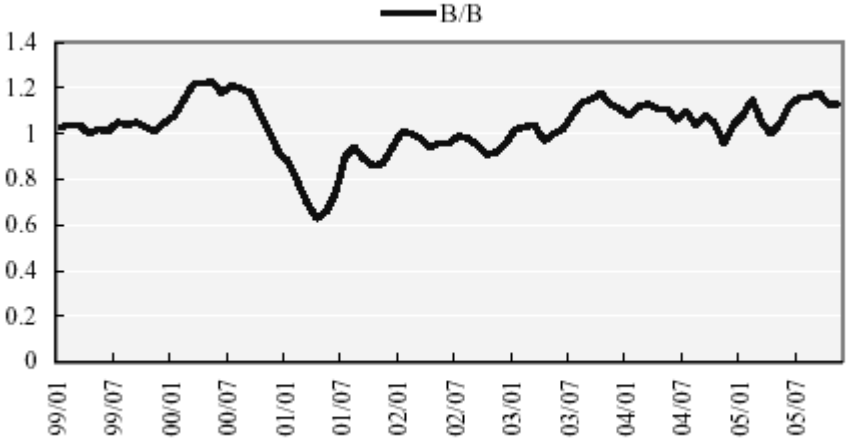

資料來源：IPC；建華綜研處整理，Dec. 2005

2、我國 PCB 產業

（1）市場規模

國內PCB產業上半年淡季效應明顯，多數廠商營收表現不甚理想，下半年市場進入旺季而呈現需求拉動供給之熱絡現象，多數大廠的訂單與產線呈現同步上揚局面，尤其是IC載板、手機板、光電板等需求熱況持續延續至2006年Q1。根據IEK統計資料顯示，2005年我國PCB產值達到新台幣2,815億元，相較2004年成長10%（如圖三所示）。若進一步區分海內外生產規模，台灣境內產值所佔比重約62%，共計新台幣1,755億元，相較於2004年成長6%；至於海外生產比重已達38%，共計新台幣1,060億元，相較於2004年則有19%的高成長率，其

中，成長力道主要來自大陸廠的帶動。

圖三 我國PCB市場規模分析

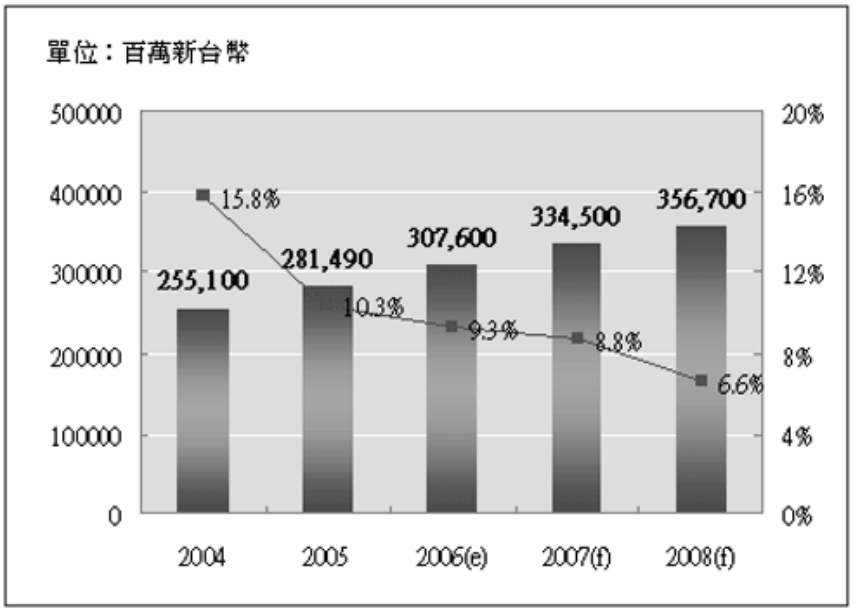

附註說明：市場規模包含海內外產值;資料來源：工研院IEK

（2）產品結構分析

2005年我國PCB產品仍以硬板為主力，佔產值比重達72%，其中，所佔比重近六成而位居最大宗產品的多層板（含HDI板），2005年產值達到新台幣1,682.5億元，相較於2004年成長7%；其次，雙面板在LCD、汽車等終端需求的帶動下，訂單量相對往年增加，2005年產值達到新台幣232億元，相較於2004年成長3%。至於在軟板方面，因為過去幾年的大幅擴產，2005年存在供給過剩的壓力而進入削價競爭的調整期，多數廠商營運上較為辛苦，2005年產值成長7%而達到新台幣344.2 億元，成長力道相對往年大幅滑落；相較之下，IC載板由於五月初日月光大火提前引爆缺貨危機，下半年各廠產能滿載，同時在供不應求下價格持續攀升，根據IEK統計資料顯示，2005年我國IC載板產值達到新台幣445.2億元，相較於2004年強勢成長42%（如圖四所示）。

圖四:台灣PCB產品結構分析

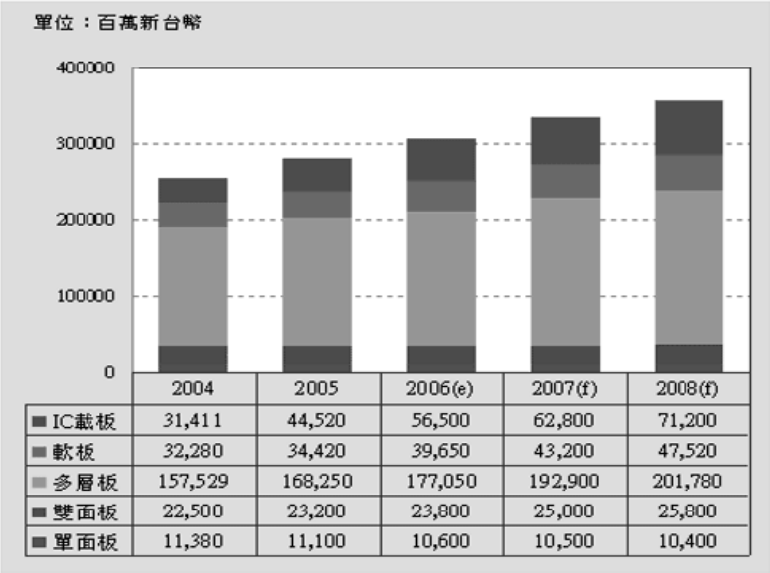

	2004	2005	2006(e)	2007(f)	2008(f)
IC載板	31,411	44,520	56,500	62,800	71,200
軟板	32,280	34,420	39,650	43,200	47,520
多層板	157,529	168,250	177,050	192,900	201,780
雙面板	22,500	23,200	23,800	25,000	25,800
單面板	11,380	11,100	10,600	10,500	10,400

資料來源：工研院IEK(2006/02)

另一方面，若從產品應用別觀之，長久以來我國所生產的PCB一直以資通訊產品為重點應用領域，佔總產值比重達六成以上。如圖五所示，2005年通訊板比重隨手機需求加溫而逐步提升，所佔比重約28%；至於資訊板雖仍為我國PCB產業最重要的產品，但其中的MB及NB用板在低價競爭下已大量轉往大陸生產；此外，隨著國內LCD產業快速崛起，受惠於零組件採購本土化及國際大廠釋單，2005年光電板需求大幅增加，所佔比重約7%，然而，在終端產品降價促銷策略下，未來光電板逐步外移大陸生產的趨勢將益加明顯。整體而言，在主要大廠逐步調整兩岸產品結構，且積極經營個別利基市場下，近年來我國PCB應用領域朝向多元化發展，並呈現資訊類下滑、通訊類上升之趨勢。

圖五 2005年我國PCB應用領域分析

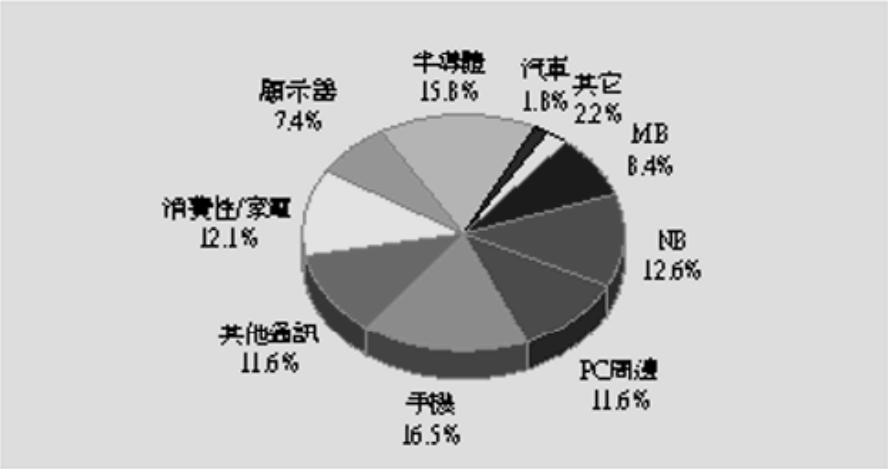

附註說明：顯示器包含PC Monitor、LCD TV、PDP等

（3）進出口分析

我國PCB生產型態向來以出口為導向，根據海關進出口統計，2005年我國PCB出口額達到新台幣1,424億元，相較2004年成長7%，其中，大宗出口產品仍以多層板為主，約佔六成的比重；另一方面，2005年國內PCB進口額成長30%，達到新台幣241億元，其中，軟板仍為大宗進口產品，所佔比重達五成以上，其次，雙面板及IC載板的進口比重則各佔近兩成的比重（如圖六所示）。進一步分析我國PCB主要進出口國，如圖七所示。2005年我國PCB前五大出口國依序為中國大陸、香港（中國）、美國、韓國、日本、及馬來西亞，佔出口總額近八成比重，其中，隨著中國大陸經濟崛起，以及台商廣赴大陸設廠的影響，近年來我國PCB出口至大陸及香港的金額持續成長。另一方面，就我國PCB進口來源而論，日本、中國大陸、韓國、馬來西亞、及菲律賓是2005年我國PCB前五大進口地區，國內對此五大地區進口依存度約為九成，其中仰賴日本比重即高達五成以上，進口產品絕大部分以高階軟板為主，同時，可發現國內對大陸進口額亦在開放自中國進口PCB產品之後逐年成長。因此，目前中國大陸除了是國內PCB廠商的第二決戰聖地，同時也是我國PCB進出口貿易關係最為密切的夥伴。

圖六 我國PCB歷年進出口規模分析

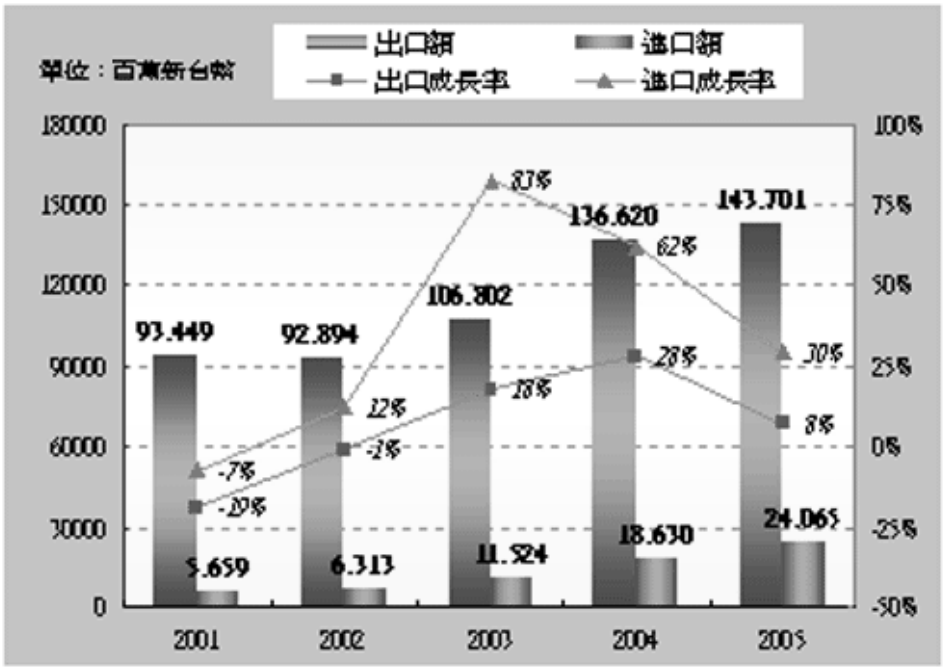

資料來源：中華民國海關進出口統計；工研院IEK (2006/02)

圖七 2005年我國PCB進出口國分析

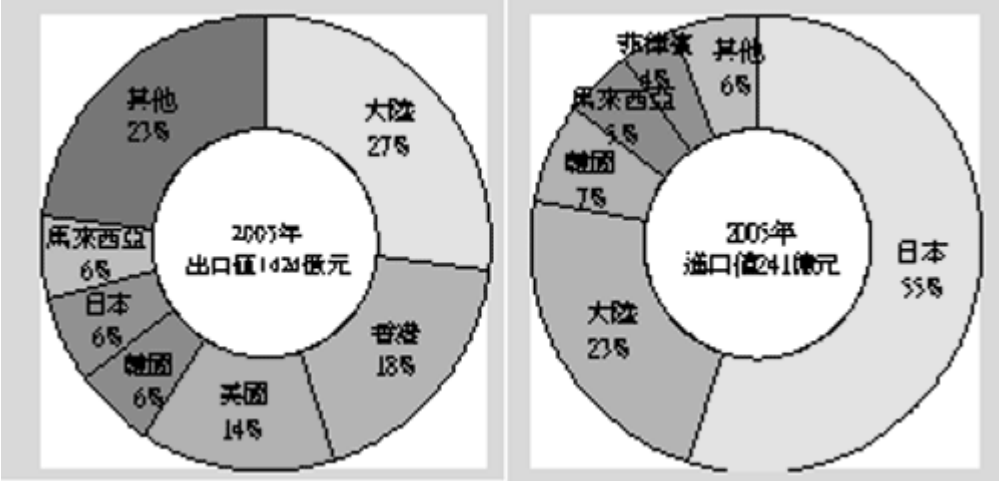

資料來源：工研院IEK

（4）廠商市佔率分析

就市場競爭強度而言，我國PCB廠商多達上百家，若以總產值比重而言，2005年前三十大廠瓜分我國八成左右的市場，其中，前五大廠市佔率約34%，包括：欣興、南亞、及華通等，在低市場集中度下，各家廠商競爭激烈。近年來，受惠於大陸廠營收大幅成長，再加上台灣廠積極投入高附加價值產品，國內主要大廠市佔率呈現逐年上揚局面，展現大者恆大之態勢（如圖八所示）。

圖八 我國PCB廠商前五大市佔率分析

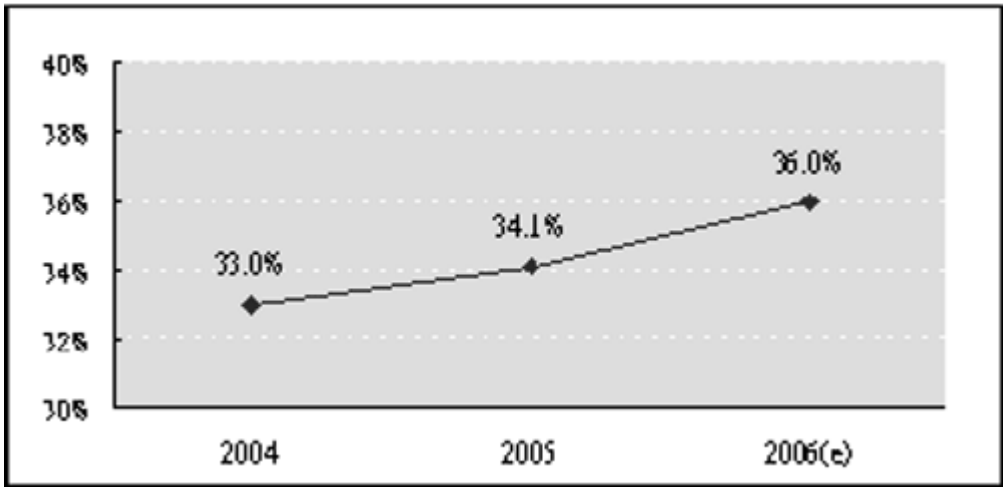

資料來源：工研院IEK

3、上游產業分析 － 環保原料為 PCB 上游產業 2006 年成長動力

(1) RoHS 將於2006 年七月一日實行

RoHS （Restriction of the Use of Certain Hazardous Substances in Electrical and Electronic Equipment）指令（編號EU 2002/95/EC）主要為限制電機電子產品之零附件中不得含有鉛、鎘、汞、

六價鉻及溴化耐燃劑（PBB 、 PBDE）等物質的使用，該指令將在2006/07/01 正式實施。

表一：**RoHS** 所管制的物質及其目前主要應用

管制物質	可能含有的組件或用料
鉛	鉛管、油料添加劑、包裝件、塑膠件、橡膠件、安定劑、染料、顏料、塗料、墨水、 CRT 或電視之陰極射線管、電子組件、銲料、玻璃件、電池、燈管 … 等
鎘	包裝件、塑膠件、橡膠件、安定劑、染料、顏料、塗料、墨水、銲料、電子組件、保險絲、玻璃件、表面處理 … 等
六價鉻	包裝件、染料、顏料、塗料、墨水、電鍍處理、表面處理…等
汞	電池、包裝件、溫度計、電子組件 … 等
PBDEs（多溴聯苯乙醚)與PBBs（多溴聯苯）	主要用在印刷電路板、元件（如連接器、塑膠件與電線的耐燃劑 … 等

資料來源：工研院；建華綜研處整理；Dec. 2005

RoHS 仍設有排除條款，容許在特殊狀況下，輸往歐洲產品可以含有管制物質或微量的管制物質，由於傳統印刷電路板多含有溴化耐燃劑，傳統焊錫中亦含有鉛，故國內各類電子產業幾乎無一倖免均遭受影響。

表二：**RoHS** 對各產品容許有害物質上限

管制物質	產品	含量上限	產品	含量上限	產品	含量上限
6 項管制物質合計含量	塑膠件、染料、顏料、塗料、墨水	100ppm	包裝材料	100ppm	銲錫	0.1%
	合金鋼	0.35%	合金鋁	0.4%	合金銅	4%
汞	單一直式螢光燈管	10mg（磷酸鹽）	單一直式螢光燈管	5mg （三磷酸鹽）	耐用日光燈	8mg（三磷酸鹽）
	小型螢光燈	5mg				
仍未禁用鉛	光學玻璃、映像管玻璃、壓電（piezoelectronic ）電子陶瓷、鉛含量超過85%重量比之高熔點錫鉛銲錫					
仍未限用無鉛焊錫	伺服器、儲存設備與儲存陣列系統、應用於網路建構之訊號產生、傳輸、交換、管理電訊設備、監測控制及醫療設備					

資料來源：經濟部工業局；建華綜研處整理；Dec. 2005 註：100ppm=0.01%

(2) 因環保基材成本約增加兩成，預期1H06 將有轉換潮

傳統PCB 中主要用到管制物質有溴化物與鉛，目前所主流使用的FR-4 基板其材質環氧樹脂中常加入溴化物等鹵素系材料作為耐燃添加劑，燃燒後會產生致癌的Dioxins 戴奧辛及Diphenyleneoxide 環氧聯苯。

目前國際CCL 基板大廠在取代鹵素的耐燃添加劑解決方案上，主要有DOPO （ 9 ，10-di-hydro-9-oxa-10-phosphaphenantrrene-10-oxide ）／ HCA（Hydroxy Citric Acic）、TPP 淋酸脂類膨漲型耐燃劑，以及氮、矽或碳系化合物添加劑等三種方法，其中又以第一項為主流；依業界估計，CCL 基板要達到無鹵素會使成本將增加2 成，其中主要為玻纖膠片的成本增加8 成。

目前國內外各主要基板材料大廠都已具備製造無鹵素基板的能力，彼此間主要競爭則是在追求成本更低、原料易取得、與現行FR-4 製程相容性更高、更安定的物性化性、更佳的絕緣耐熱耐燃性、最好有專利權、可依客戶需求調配適合特性、燃燒時發煙量少等優點的新添加劑配方，由於新添加劑多會改變環氧樹脂的物性化性，因此後續PCB 的加工與結合製程，都會因而受到影響而需調整。另外由於使用無鉛焊錫後焊錫的熔點升高30 度以上，新基板的Tg （Glass Transition Temperature）要由FR-4 基板的140 度提升到170 度以上，玻纖膠的材質亦要因而改變，目前主要取代的材質有BT、FR-5、PI（聚醯亞胺）等。

銅箔基板演進表

性質項目	早期	2000 年	2005 年	2010 年
材料種類	FR-4/BT	FR-4/BT，Hi-TgFR-4，FR-5，PPO，PPE	FR-4/BT，Hi-TgFR-4，FR-5， PPO，PPE，無鹵、無磷環保基板	FR-4/BT，Hi-TgFR-4，FR-5，PPO，PPE， 新材料開發
界值常數	3.5～4.7	3.2～4.7	2.0～4.7	1.5～4.7
玻璃轉移溫度	130～180	130～180	140～220	140～260
板材膨脹係數	12～60	10～60	6～60	3～60
銅箔抗撕強度	1.0～2.0	1.0～2.0	1.0～2.1	0.8～2.2
吸濕性	0.05～1.6	0.05～1.6	0.03～1.6	0.03～1.6

4、產業趨勢分析

(1)市場展望

展望2006年，由於手機、LCD TV、及Semiconductor等終端需求的帶動，在新產品及新興市場的加持下，IEK預估全球PCB產值將成長6.7%，而達到426.5億美元，至2008年時，全球PCB市場規模將有機會上看430億美元，合計2004~2008年複合成長率約6.5%（詳見圖二）。反觀國內PCB產業的表現，由於台商在大陸地區的深耕擴張，近年來我國PCB產值成長幅度持續優於全球。延續2005下半年景氣，2006年第一季來自手機、LCD、NB、及消費性電子產品等訂單需求能見度仍高，與往年同期淡季相比，整體需求表現頗佳，尤其HDI手機板已排除過去淡季需求驟降的慣性，此外，基地台等多層高階板的訂單也有不錯的表現；至於中低階板雖受到淡季效應衝擊，然亦無往年明顯。整體而言，IEK預估2006年我國PCB產值將成長9.3%，達到新台幣3,076億元，其中，HDI板、軟板、及IC載板仍是推動產業成長的主要關鍵所在，預估2008年可望達到新台幣3,567億元，合計2004~2008年複合成長率約8.7%（詳見圖三）。

(2)產品與技術趨勢

PCB與下游終端需求息息相關，技術發展趨勢乃因應下游主流產品趨勢而開發進展。展望未來，隨著無線通信產業興起，以及電子產品朝向輕薄短小、高頻高速、多功能化、高可靠度、綠色採購等趨勢，HDI板、高層板（HLC）、內埋化（Embedded）基板、IC載板、軟硬板及環保基板等，勢必是未來PCB產品技術的發展重點。PCB市場成長源自於所有應用領域的推升，其中，手機、Notebook PC、及消費性電子等可攜式產品佔PCB應用比重較高，同時未來亦具有一定的成長潛力。

參考資料: 工研院 IEK *“PCB產業發展現況與趨勢—2005回顧與2006 展望”*

（三）技術及研發概況

1.研究發展支出

單位：新台幣仟元

年度	研究費	佔營業淨額%
93	14,571	1.98%
94	16,329	1.53%
95 預計	25,000	2.50%

2.成功開發之技術

Production capability	製程技術	技術能力
Min Line / Speace	最小線寬 / 線距	3/3 mil
Min Hole Size-Finish (Mechanical)	最小成品孔徑	8mil
Hole position Tolerance	孔徑偏差公差	+/- 2 mil
Hole size Tolerance-pth	PTH 孔徑公差	+/- 2 mil
Hole size Tolerance-npth	NPTH 孔徑公差	+/- 2 mil
Min SMT Pitch	SMD 中心到中心的距離	12 mil
Layer to Layer Reg.Tolerance	層間對準度(內層的 annular ring)	3 mil
solder Mask Reg.Tolerance	防焊對準度(防焊的 clearance)	2.5mil
Impedance comtrol tolerance	阻抗公差	+/-10%
Min conductor gap	最小導體距離	4 mil
Max aspect ratio	縱橫比(最小孔徑/板厚)	1/8
Min board thickness for 4 layer	最小的 4 層板厚	14mil
Min board thickness for 6 layer	最小的 6 層板厚	20mil
Min board thickness for 8 layer	最小的 8 層板厚	40mil
Max board thickness	最大板厚	104 mil
Min board thickness	最小板厚	12 mil
Etching Tolerance	補償值	+/-10%
Material Type	原料	FR-4
Min inner board thickness	最薄內層板厚	3mil 1/1 FR-4
Min outer Line / space	內層線寬 / 線距	3.5/3.5 mil
Min inner Line / space	外層線寬 / 線距	3/3 mil
Min BGA pitch	BGA pad 腳距	0.8mm(0.031")
MAX PANEL SIZE	最大排板 SIZE	20.25"X24.1"
MAX LAYER	最多層數	12 layer
Min Hole to Hole Pitch	孔到孔間距	25mil
G/F slot tolerance	金手指 solt 槽公差	+/- 2 mil
solder dam width	下墨	4mil

(四)長、短期業務發展計畫

1.短期發展計畫

(1)加強服務品質，積極建立與客戶之合作關係，擴張產品銷售市場。

(2)加強製程研發，加速新產品開發，以提供客戶更多元化之產品服務。

(3)全面推動品質政策，加強生產技術人員管理及訓練，以提高生產效率及產品良率。

(4)加強全方位管理，降低生產成本，提升生產效益。

(5)產品發展方面，配合市場需求趨勢，即時掌握利基性產品，並延續對高品質產品的追求，以提高產品附加價值，並加強製程研發及技術改良，以提供客戶更高階之電路板產品。

2.長期發展計畫

(1)行銷方面

A.加強與客戶建立策略聯盟關係，以穩固客源。

B.積極拓展海外市場，確保競爭優勢。

C.加強成本控管，配合靈活價格策略與服務彈性滿足客戶。

D. 利用網路行銷，擴展海外潛在客源。

(2)生產方面

A.加強製程技術研發及改良，以提高產品良率並有效降低生產成本。

B.擴充生產規模，加強製程管理及人才培養。

C.持續更新及增加自動化設備，擴充產能並提升製程能力。

(3)研發方面

A.配合電路板輕薄短小的風潮、持續超薄、細微化線路多層板之生產技術提升。

B.高密度互連(HDI)線路板盲/埋孔製作及小孔徑之生產技術研發。

C.增層法製程技術研發。

D.無鉛製程技術開發。

E.光電產品良率提升之開發。

(4)人才培訓方面，持續落實員工教育訓練，培養幹部人才，並實施輪調制度，以備未來公司成長需求。

(5)投資方面，短期以債券型基金及短期美金定存為投資標的，長期將以投資具前瞻性之產業及海內外股票基金為目標。

二、 市場及產銷概況

（一） 市場分析

1. 主要商品之銷售地區

單位：新台幣仟元,%

年度 銷售區域	92 年度		93 年度		94 年度	
	金　額	比例%	金　額	比例%	金　額	比例%
外　銷	234,869	28.73	339,475	46.04	969,187	90.78
內　銷	582,723	71.27	397,910	53.96	98,449	9.22
營業收入淨額合計	817,592	100.00	737,385	100.00	1,067,636	100.00

2. 市場佔有率

單位：新台幣仟元,%

年　　度	霖宏營收淨額	國內印刷電路板年銷售總值	市場占有率%
92	817,592	148,300,000	0.55%
93	737,385	174,126,000	0.42%
94	1,067,636	168,250,000	0.63%

資料來源：台灣印刷電路板協會(TPCA)

3.市場未來之供需狀況與成長性

展望2006年，由於手機、LCD TV、及Semiconductor等終端需求的帶動，在新產品及新興市場的加持下，IEK預估全球PCB產值將成長6.7%，而達到426.5億美元，至2008年時，全球PCB市場規模將有機會上看430億美元，合計2004~2008年複合成長率約6.5%（詳見圖二）。反觀國內PCB產業的表現，由於台商在大陸地區的深耕擴張，近年來我國PCB產值成長幅度持續優於全球。延續2005下半年景氣，2006年第一季來自手機、LCD、NB、及消費性電子產品等訂單需求能見度仍高，與往年同期淡季相比，整體需求表現頗佳，尤其HDI手機板已排除過去淡季需求驟降的慣性，此外，基地台等多層高階板的訂單也有不錯的表現；至於中低階板雖受到淡季效應衝擊，然亦無往年明顯。整體而言，IEK預估2006年我國PCB產值將成長9.3%，達到新台幣3,076億元，其中，HDI板、軟板、及IC載板仍是推動產業成長的主要關鍵所在，預估2008年可望達到新台幣3,567億元，合計2004~2008年複合成長率約8.7%。

PCB與下游終端需求息息相關，技術發展趨勢乃因應下游主流產品趨勢而開發進展。展望未來，隨著無線通信產業興起，以及電子產品朝向輕薄短小、高頻高速、多功能化、高可靠度、綠色採購等趨勢，HDI板、高層板（HLC）、內埋化（Embedded）基板、IC載板、

軟硬板及環保基板等，勢必是未來PCB產品技術的發展重點。PCB市場成長源自於所有應用領域的推升，其中，手機、Notebook PC、及消費性電子等可攜式產品佔PCB應用比重較高，同時未來亦具有一定的成長潛力。

4. 九十四年度銷售數量值在設備達全能量產之狀態及市場需求成長之依據下，九十五年度預計主要產品之銷售量值如下：

單位:SFT，仟元

主要產品	銷售量	銷售值
雙面板	295,339.72	74,134
多層板	2,539,276.16	925,866
合計	2,834,615.88	1,000,000

5.競爭利基及發展遠景之有利與不利因素與因應對策

項目	競爭利基與有利因素	不利因素	因應對策
一、所營業務之主要內容及發展遠景	本公司產品主力以消費性電子為主，而隨著新世代無線通訊終端設備與平面顯示器所需之各類型消費性數位電子產品的興起，可謂本公司一大利基市場。	目前印刷電路板產業在傳統雙面板及多層板等產品仍處於供過於求的情況，及同業過度競爭下，導致產品平均價格持續下滑影響毛利。	積極提升製程技術，朝向多元化產品訂單結構，以因應市場產品之削價競爭。針對市場特性積極開發新客源。 開發汽車用板等進入障礙較高之產品；增加自動化生產設備，以降低人力需求。
二、主要原料之供應狀況	與主要原料供應商關係良好且地理位置近，其供貨量居全台之冠，原料品質及貨源穩定性高。	國際原物料持續走高，未來上游銅箔、銅箔基板廠商會將成本轉嫁於 PCB 廠商，恐有壓縮毛利之虞。	調整產品結構減少厚板生產與提升良率減少報廢，不排除將原料價格反應於售價。
三、主要產品之銷售狀況	本公司自成立以來由於產品品質佳、交期短、反應快速，深獲客戶肯定，訂單源源不絕，公司雖僅成立十年，主要客戶均為國內上市櫃公開發行之知名大廠，及國際大廠訂單。	下游產業競爭激烈，產品變化快速，電子製造產業重心逐漸轉移至中國大陸，將面臨客戶能由中國出貨之要求。	更新機器設備，提升製程技術及發展利基及高階產品，將低階產品移至中國大陸生產。
四、財務狀況	高度自有資金及低負債比率。 良好財務比率。	國際客戶以美金計價，美金貶值有侵蝕毛利之隱憂。	分散幣別及透過外匯避險工具以減低單一貨幣之波動風險。

（二）主要產品之重要用途及產製過程

1.主要產品之重要用途:印刷電路板（Printed Circuit Board or Printed Wiring Board；PCB or PWB；簡稱電路板）是以絕緣材料輔以導體配線所形成的機構元件（Mechanical Component），係依電路設計，將連接電路零組件之電氣佈線繪製成佈線圖形，然後再以所指定的機械加工、表面處理等方式，在絕緣體上使電氣導體重現出來所構成的電路板。換言之，PCB是組裝電子零組件之前的基板，主要作用是藉由電路板所形成的電子線路，將各項電子零組件連接在一起，使其發揮整體功能，以達中繼傳輸之目的。PCB的功能在於電氣連接及承載元件，是提供電子零組件在安裝與互連時的主要支撐體，更是所有電子產品不可或缺的基礎零件。由於PCB的設計品質，不但直接影響電子產品的可靠度，亦左右系統產品整體的競爭力，故時下譽稱其為「電子系統產品之母」。

2.主要產品－多層印刷電路板之製造流程

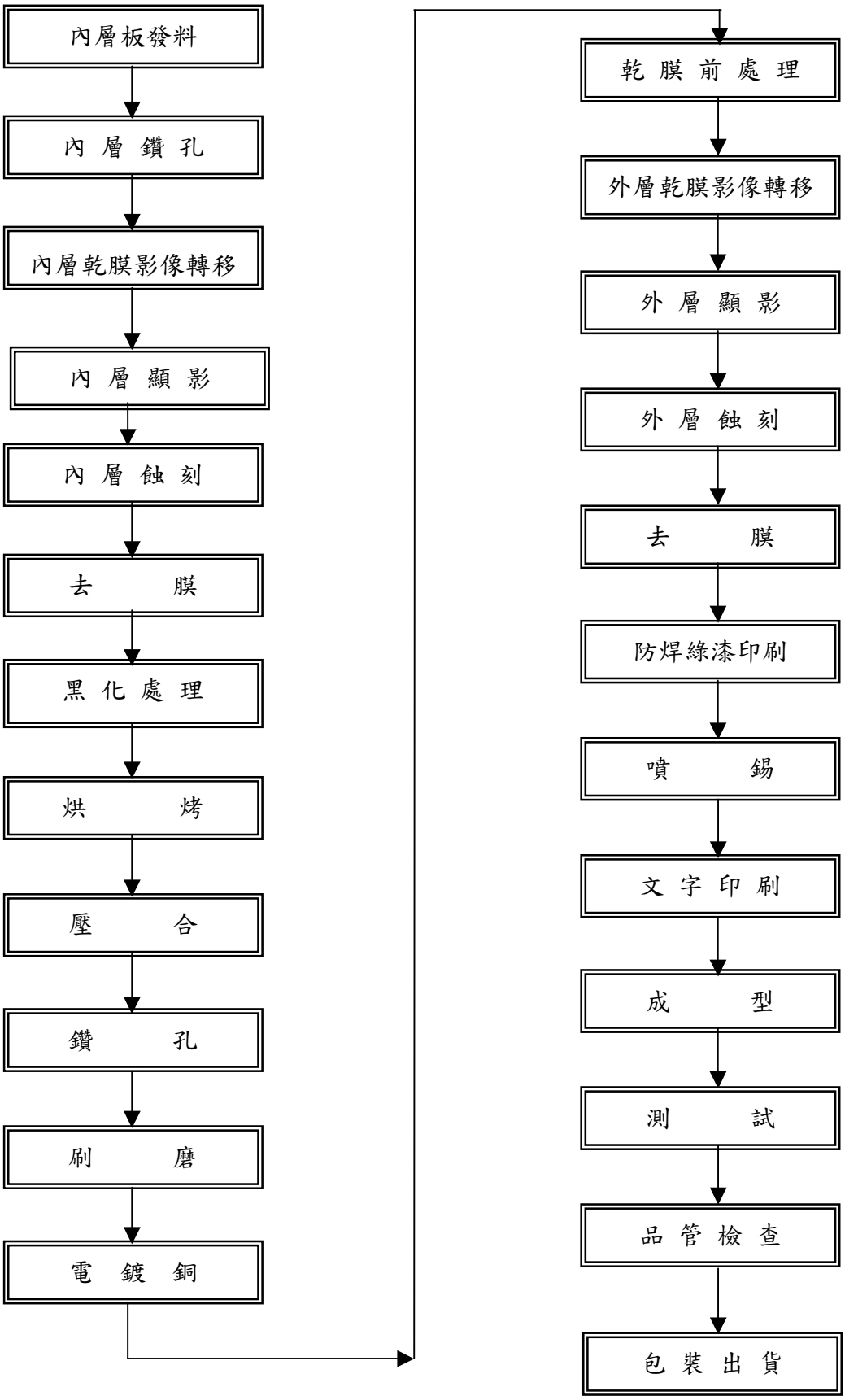

(三)主要原料供應狀況

印刷電路板之主要原料包括基板、PP膠片、銅箔等，原料成本合計約占總生產成本之

22%。其中尤以銅箔基板占原料成本比重約為60%，為最主要之原料，其次為樹脂，約佔原料成本之20～25%，銅箔則約佔10%，故銅箔基板（CCL）是製造印刷電路板最關鍵的基礎材料，CCL與PCB兩者是上下游連動的生命共同體，全球CCL產業隨PCB產業在過度擴產、供過於求下，自2000年底同步陷入景氣寒冬，在歷經了兩、三年來的慘淡經營與庫存去化後，2003下半年在全球景氣復甦與下游市場需求回溫的帶動下展露回春跡象，根據工研院IEK的統計，2003年全球CCL市場規模達55億美元；2004年更在原物料成本上揚而順應調漲下達到62億美元，相較於2003年成長13%。 2004下半年進入傳統旺季，加上消費性或IT產品（手機）由年初至今不斷上修出貨數字，去化年初過多產能，加上Nittobo冷休供給減少，玻纖紗產能出現吃緊現象，價格也隨之調漲，其中細紗價格由七月2.5 美元/ 公斤調漲至4Q05 之3 美元/公斤，漲幅高達20％，厚紗價格也由七月1.2 美元/公斤調漲至目前1.3 美元/公斤，帶起PCB 上游原料調漲，十月玻纖布調漲6~10 ％，十一月CCL 廠商亦調高CCL 價格5~10％，導致4Q05 不論是玻纖布、CCL 廠商獲利皆優於預期，1Q06下游PCB 廠商呈現淡季不淡現象，需求不如往年大幅下降，加上南亞必成新增3 萬頓產能尚未開出，玻纖紗將持續調漲。展望未來，由於國際原物料即貴金屬持續上漲，CCL存在漲價壓力的可能性將升高，繼而使PCB廠面臨成本上揚之嚴苛挑戰。

本公司之原料採購以品質穩定、交貨迅速供需平穩為主要考量，主要供應商皆國內深具知名度且商譽良好之大廠商，與本公司長期以來皆保持良好互動關係。截至目前為止，本公司各主要原料供應情形良好，尚未發生停工待料或其他糾紛之情事。

(四)最近二年度主要進銷貨客戶名單

1.最近二年度占銷貨總額10%以上之客戶名稱及其各年度之銷貨金額及比例：

單位：新台幣仟元

客戶名稱	94年度		93年度		變動原因
	銷貨金額	占全年度銷貨淨額%	銷貨金額	占全年度銷貨淨額%	
甲公司	950,765	89.05%	305,689	41.46%	因應產業環境變化，調整訂單結構及提升生產製程能力。
乙公司			122,457	16.61%	
丙公司			94,222	12.78%	

2.最近二年度占進貨總額10%以上之客戶名稱及其各年度之進貨金額及比例

單位：新台幣仟元

供應商名稱	94年度		93年度		變動原因
	進貨金額	占全年度進貨淨額%	進貨金額	占全年度進貨淨額%	
A公司	101,760	28.31%	37,880	15.93%	因應原料市場價格上漲所致
B公司	82,960	23.08%	129,958	54.64%	

(五)最近二年度生產量值

量單位：平方英呎,值單位：新台幣仟元

年度 生產量值 產品別	94 年度			93 年度		
	產能	產量	產值	產能	產量	產值
雙面印刷電路板	2,700,000	67,732	13,182	2,700,000	149,304	30,642
多層印刷電路板		2,697,853	678,268		2,073,899	533,426
合　　計		2,765,585	691,450		2,223,203	564,068

(六)最近二年度銷售量值

量單位：平方英呎,值單位：新台幣仟元

年度 銷量值 產品別	94 年度				93 年度			
	內銷		外銷		內銷		外銷	
	量	值	量	值	量	值	量	值
雙面印刷電路板	9,509	1,374	60,056	16,080	21,135	6,660	126,594	33,067
多層印刷電路板	225,724	96,831	2,553,476	953,107	1,249,956	390,818	814,372	306,408
其他	1,969	244	-	-	1,329	432	—	—
合計	237,202	98,449	2,613,532	969,187	1,272,420	397,910	940,966	339,475

三、最近二年度及截至年報刊印日止從業員工資料

年　度		93 年度	94 年度	當年度截至 95 年 4 月 30 日
員工人數（人）	職員	94	80	80
	員工	192	215	211
	合計	286	295	291
平　均　年　齡		30.07	30.47	30.50
平　均　服　務　年　資　（　年　）		3.26	3.30	3.36
學歷分布比率(%)	大專	28.47	32.81	30.63
	高中	61.21	56.88	57.75
	國中（含）以下	10.32	10.31	11.62

四、環境保護支出資訊

(一)最近年度及截至年報刊印日止,因污染環境所受損失與處分之總額,及未來因應對策:

本公司自設立以來，即妥善規劃各項污染防治工作，對環保工作相當重視，陸續投資完成各項環保工程，並設置專職、合格之操作人員，使廢氣、廢水之排放符合環保法令要求標準，廢棄物亦已委託合格廠商代為處理。截至年報刊印日止，本公司並無因環境污染而遭受重大損失且未發生任何環保糾紛，廢水之排放皆符合本公司工廠所在地民雄工業區要求之排放標準，未曾有遭受取締處罰之不良記錄；廢氣處理已申請固定污染源操作許可，亦未曾遭受取締處罰。關於歐盟有害物質限用指令(RoHS)，本公司亦無受影響之情事。

(二)未來二年預計環保資本支出

本公司現階段各項防治污染設備已足敷使用，預計未來年度應無重大環保資本支出。

五、勞資關係

(一)員工福利措施、退休制度與其實施情形及勞資間協議情形：

1. 員工福利措施

本公司秉持與員工〝共存共榮〞〝精益求精〞的經營理念，依福利政策成立職工福利委員會來規劃一系列的福利措施,且依據勞動基準法及相關法規訂定本公司〝管理規則〞並報請主管機關審核，以求安定員工生活，保障員工權益，並進而促進勞資和諧。

由公司直接辦理之福利措施如下：

a. 員工調薪、生產獎金、年終獎金之制度化之實施。

b. 依工作需求並配合員工專長的需要作廠內、廠外在職訓練，以提昇員工專業能力並有效運用於工作上。

c. 不定期聘請講師辦理勞工教育，灌輸新知加強員工敬業態度與健康的人生觀。

d. 全體員工從到職日起即辦理勞工勞保及全民健保。另外本公司還投保雇主責任險(意外險200萬及意外醫療2萬)，以提高員工的保障。

e. 鼓勵員工認股以共同參與公司營運之理念凝聚員工之向心力以發揮極度的團隊精神。

f. 公司章程規定提撥員工紅利為依法提撥公積金後餘額2%-10%。

由職工福利委員會辦理之福利措施如下：

a. 每年全體員工定期健康檢查隨時掌握員工健康狀況。

b. 全體員工皆享有團保(定期壽險100萬及癌症醫療險)讓員工有多一層的保障。

c. 免費提供冬、夏季制服。

d. 每月致贈生日禮金予當月壽星。

e. 員工婚喪喜慶皆依規定申請補助。

f. 每年精心策劃旅遊活動藉以調劑員工身心及聯絡感情增進和諧，以建立高度之團隊精神。

g. 每年勞動節、中秋節致贈員工禮品或禮券。

h. 每年中元節、尾牙為回饋員工之辛勞，特舉辦外燴等之康樂活動，表達對員工的慰勉與慶賀之意。

i. 不定期舉辦員工聚餐或分發餐券，藉以增進員工感情提高生活品質。

2. 退休制度

本公司於民國八十六年三月，依法成立「職工退休準備金監督委員會」後，即按月提撥勞工退休準備金存入中央信託局專戶，作為未來支付職工退休金之用。

3. 勞資關係

本公司對於勞資問題溝通上，採取雙向溝通協調方式，故歷年來勞資關係和諧，無重大勞資糾紛發生。

(二)最近年度及截至年報刊印日止公司因勞資糾紛遭受之損失：無

(三)目前及未來可能發生之估計金額及因應措施：無

六、重要契約：無

肆、資金運用計劃執行情形

一、前各次發行或私募有證尚未完成或最近三年已完成且計劃效益尚未顯現之計劃內容：無。

二、截至年報刊印日之前一季止前款各次計劃執行情形：無。

伍、財務概況

一、 最近五年度簡明資產負債表及損益表

(一)資產負債表

單位:新台幣仟元

項目 \ 年度		最近五年度財務資料(註1)					
		90年	91年	92年	93年	94年	當年度截至95年3月31日財務資料(註3)
流動資產		469,590	457,441	407,517	430,656	641,358	545,983
長期投資		-	177,558	215,924	245,004	273,172	281,313
固定資產(註2)		174,494	151,320	161,246	144,775	159,009	172,635
其他資產		31,551	30,955	30,163	29,208	28,912	30,646
流動負債	分配前	195,561	253,383	258,403	221,841	300,267	221,551
	分配後	214,856	297,643	288,870	264,821	尚未分配	尚未分配
其他負債		2,341	4,303	8,387	8,345	11,140	12,826
股本		351,600	423,800	468,500	468,500	515,350	515,350
資本公積		78	-	-	-	-	-
保留盈餘	分配前	126,055	136,632	80,409	151,800	274,601	279,991
	分配後	34,638	47,672	49,942	61,970	尚未分配	尚未分配
累積換算調整數		-	(844)	(849)	(843)	1,093	859
資產總額		675,635	817,274	814,850	849,643	1,102,451	1,030,577
負債總額	分配前	197,902	257,686	266,790	230,186	311,407	234,377
	分配後	217,197	301,946	297,257	273,166	尚未分配	尚未分配
股東權益總額	分配前	477,733	559,588	548,060	619,457	791,044	796,200
	分配後	458,438	515,328	517,593	576,477	尚未分配	尚未分配

註1：以上各年度財務資料均經會計師查核簽證。

註2：固定資產未曾辦理資產重估價。

註3：截至年報刊印日之第一季財務資料已經會計師核閱。

註4：上稱分配後數字,係依據次年度股東會決議之情形填列。

(二)損益表

單位：新台幣仟元，每股盈餘：元

項目＼年度	最近五年度財務資料(註1)					
	90年	91年	92年	93年	94年	當年度截至95年3月31日財務資料(註3)
營業收入	724,781	749,539	817,592	737,385	1,067,636	127,188
營業毛利	167,960	179,024	177,016	176,230	352,657	20,526
營業利益(損失)	118,276	123,348	(27,407)	94,485	213,619	(3,339)
利息收入	217	193	1,559	644	3,553	2,653
利息費用(註2)	191	69	210	549	129	49
稅前淨利(損)	126,271	133,374	23,056	122,583	257,439	6,414
稅後淨利	95,262	101,994	32,737	101,858	212,631	5,391
每股盈餘：元(註3)	1.85	1.98	0.64	1.98	4.13	0.10

註1：以上各年度財務資料均經會計師查核簽證。

註2：為扣除利息資本化後之金額。

註3：每股盈餘係就已發行之普通股股數按加權平均法計算，其因盈餘或資本公積轉作資本而增加之股數，則追溯調整。

註4：截至年報刊印日之第一季財務資料已經會計師核閱。

(三)最近五年度簽證會計師姓名及查核意見

年度	會計師事務所	簽證會計師	查核意見
90	致遠會計師事務所	嚴文筆、林鴻光	無保留意見
91	致遠會計師事務所	嚴文筆、林鴻光	無保留意見
92	致遠會計師事務所	林鴻光、游朝堂	無保留意見
93	致遠會計師事務所	林奇威、嚴文筆	無保留意見
94	致遠會計師事務所	嚴文筆、林鴻光	無保留意見

二、最近五年度財務分析

年度 / 分析項目		最近五年度財務分析						
		90 年度	91 年度	92 年度	93 年度	94 年度		當年度截至第 1 季財務資料
		非合併				非合併	合併	
財務結構(%)	負債占資產比率	29.29	31.53	32.74	27.09	28.25	40.82	22.74
	長期資金占固定資產比率	273.78	372.65	345.09	433.64	504.49	504.49	468.63
償債能力(%)	流動比率	240.12	180.53	157.71	194.13	213.60	195.95	246.44
	速動比率	215.67	165.83	145.85	168.38	203.32	117.37	227.08
	利息保障倍數	613.89	194,144.15	11,079.05	22,428.42	199,665.12	199,990.70	13,353.06
經營能力	應收款項週轉率(次)	2.44	2.67	2.55	2.41	4.93	5.17	3.28
	平均收現日數	150.00	136.77	143.08	151.48	74.10	70.56	111.28
	存貨週轉率(次)	10.83	13.68	21.03	14.57	18.43	1.87	12.64
	應付款項週轉率	4.00	3.44	3.25	2.49	3.03	3.11	1.86
	平均銷貨日數	33.00	26.68	17.36	25.04	19.81	195.19	28.88
	固定資產週轉率(次)	4.15	4.95	5.07	5.09	6.71	7.10	2.96
	總資產週轉率(次)	1.07	0.92	1.00	0.87	0.97	0.84	0.48
獲利能力	資產報酬率(%)	15.15	13.67	4.03	12.29	21.79	17.87	2.04
	股東權益報酬率(%)	22.08	19.66	5.91	17.45	30.15	30.15	2.72
	佔實收資本比率(%) 營業利益	33.64	29.11	(5.88)	20.17	41.45	44.67	2.60
	佔實收資本比率(%) 稅前純益	35.91	31.47	4.95	26.16	49.95	50.04	4.96
	純益率(%)	13.14	13.61	4.00	13.81	19.92	18.84	4.24
	每股盈餘(元)	1.85	1.98	0.64	1.98	4.13	4.13	0.10
現金流量	現金流量比率(%)	85.70	80.67	(12.92)	72.60	125.05	71.77	70.88
	現金流量允當比率(%)	407.50	548.79	249.24	239.41	313.17	-	-
	現金再投資比率(%)	24.02	22.98	(9.22)	14.60	30.60	31.33	14.04
槓桿度	營運槓桿度	0.97	1.28	(0.14)	1.31	1.14	1.12	-1.53
	財務槓桿度	1.00	1.00	0.99	1.01	1.00	1.00	0.96

＊＊最近二年度各項財務比率變動原因說明（增減變動達 20%以上者）：

1. 94 年度財務結構之長期資金佔固定資產比率較 93 年度增加，主要係 94 年度營運良好及盈餘轉增資使得長期資金增加。
2. 94 年度償債能力之各比率增加，主要係 94 年度各項應收款項增加，相對增加流動資產的比重，提高公司的償債能力。
3. 94 年度經營能力之各項比率增加。其中應收、應付款項週轉率、存貨週轉率、固定資產週轉率及總資產週轉率皆因 94 年度銷售良好，銷貨金額增加，應收款項和應付款項亦增加使得相關週轉率上升，平均收現日數和銷貨日數隨之縮短。
4. 94 年度現金流量各項比率增加，主要係公司 94 年度營運良好，營收成長使得本期現金流入較上期增加。

1.財務結構

(1)負債占資產比率＝負債總額／資產總額。

(2)長期資金占固定資產比率＝（股東權益淨額＋長期負債）／ 固定資產淨額。

2.償債能力

(1)流動比率＝流動資產／流動負債。

(2)速動比率＝（流動資產－存貨－預付費用）／流動負債。

(3)利息保障倍數＝所得稅及利息費用前純益／本期利息支出。

3.經營能力

(1)應收款項(包括應收帳款與因營業而產生之應收票據)週轉率＝ 銷貨淨額／各期平均應收款項(包括應收帳款與因營業而產生之應收票據)餘額。

(2)平均收現日數＝365／應收款項週轉率。

(3)存貨週轉率＝銷貨成本／平均存貨額。

(4)應付款項(包括應付帳款與因營業而產生之應付票據)週轉率＝ 銷貨成本／各期平均應付款項(包括應付帳款與因營業而產生之應付票據)餘額。

(5)平均銷貨日數＝365／存貨週轉率。

(6)固定資產週轉率＝銷貨淨額／固定資產淨額。

(7)總資產週轉率＝銷貨淨額／資產總額。

4.獲利能力

(1)資產報酬率＝〔稅後損益＋利息費用×（１－稅率)〕／ 平均資產總額。

(2)股東權益報酬率＝稅後損益／平均股東權益淨額。

(3)純益率＝稅後損益／銷貨淨額。

(4)每股盈餘＝（稅後淨利－特別股股利）／加權平均已發行股數。

5.現金流量

(1)現金流量比率＝營業活動淨現金流量／流動負債。

(2)淨現金流量允當比率＝最近五年度營業活動淨現金流量／最近五年度(資本支出＋存貨增加額＋現金股利)。

(3)現金再投資比率＝(營業活動淨現金流量－現金股利)／(固定資產毛額＋長期投資＋其他資產＋營運資金)。

6.槓桿度：

(1)營運槓桿度＝(營業收入淨額－變動營業成本及費用）／ 營業利益。

(2)財務槓桿度＝營業利益 ／（營業利益－利息費用)。

三、最近年度財務報告之監察人審查報告

霖宏科技股份有限公司

監察人審查報告書

茲　准

董事會造送九十四年度營業報告書、盈餘分配案及經致遠會計師事務所嚴文筆、林鴻光會計師查核簽證之財務報告（包含資產負債表、損益表、股東權益變動表、現金流量表等），業經本監察人查核完竣，認為尚無不合，爰依照公司法第二百一十九條及公司章程之規定，繕具報告。

此　　致

本公司九十五年股東常會

監　察　人：張劉美枝

巫怡德

中　華　民　國　九　十　五　年　三　月　三　十　一　日

四、 最近年度會計師查核報告書暨財務報表

霖宏科技股份有限公司

會計師查核報告

霖宏科技股份有限公司民國九十四年十二月三十一日及九十三年十二月三十一日之資產負債表，暨民國九十四年一月一日至十二月三十一日及九十三年一月一日至十二月三十一日之損益表、股東權益變動表及現金流量表，業經本會計師查核竣事。上開財務報表之編製係管理階層之責任，本會計師之責任則為根據查核結果對上開財務報表表示意見。

本會計師係依照會計師查核簽證財務報表規則暨一般公認審計準則規劃並執行查核工作，以合理確信財務報表有無重大不實表達。此項查核工作包括以抽查方式獲取財務報表所列金額及所揭露事項之查核證據、評估管理階層編製財務報表所採用之會計原則及所作之重大會計估計，暨評估財務報表整體之表達。本會計師相信此項查核工作可對所表示之意見提供合理之依據。

依本會計師之意見，第一段所述財務報表在所有重大方面係依照證券發行人財務報告編製準則及一般公認會計原則編製，足以允當表達霖宏科技股份有限公司民國九十四年十二月三十一日及九十三年十二月三十一日之財務狀況，暨民國九十四年一月一日至十二月三十一日及九十三年一月一日至十二月三十一日之經營成果及現金流量。

霖宏科技股份有限公司已編製民國九十四年度及九十三年度母公司與轉投資之子公司合併財務報表，並經本會計師出具無保留意見之會計師查核報告在案，備供參考。

此　　致

霖宏科技股份有限公司　　公鑒

致 遠 會 計 師 事 務 所
證期會核准辦理公開發行公司財務報告
查核簽證文號：(87)台財證(六)第65314號
(90)台財證(六)第100690號

嚴文筆

會 計 師：

林鴻光

中華民國九十五年二月二十五日

霖宏科技股份有限公司

資產負債表

民國九十四年十二月三十一日
及九十三年十二月三十一日
（金額除另予註明外，均以新台幣仟元為單位）

資產			九十四年十二月三十一日		九十三年十二月三十一日	
代碼	會計科目	附註	金額	%	金額	%
	流動資產					
1100	現金及約當現金	二及四.1	$361,714	32.81	$133,912	15.76
1110	短期投資	二及四.2	66,058	5.99	4,475	0.53
1120	應收票據淨額	二及四.3	126	-	324	0.04
1140	應收帳款淨額	二及四.4	178,646	16.20	225,470	26.54
1210	存　　貨	二及四.5	25,406	2.30	50,766	5.97
1260	預付款項		4,162	0.38	5,047	0.59
1286	遞延所得稅資產-流動	二及四.13	-	-	7,770	0.91
1280	其他流動資產	五	3,946	0.36	1,592	0.19
1291	限制用途銀行存款	六	1,300	0.12	1,300	0.15
11XX	流動資產合計		641,358	58.16	430,656	50.68
	基金及長期投資					
1421	長期股權投資(淨額)					
142101	採權益法之長期投資	二及四.6	273,172	24.78	245,004	28.84
	固定資產	二、四.7				
1501	土　　地		22,799	2.07	22,799	2.68
1521	房屋及建築		112,020	10.16	107,224	12.62
1531	機器設備		280,554	25.45	265,606	31.26
1546	防治污染設備		23,533	2.13	21,070	2.48
1551	運輸設備		7,349	0.67	5,190	0.61
1561	生財器具		1,719	0.16	1,719	0.20
1681	什項設備		3,716	0.34	3,596	0.43
	合　　計		451,690	40.98	427,204	50.28
15X9	減：累積折舊		(302,555)	(27.44)	(282,429)	(33.24)
1672	預付設備款		9,874	0.90	-	-
15XX	固定資產淨額		159,009	14.44	144,775	17.04
	其他資產					
1811	非營業用固定資產淨額	四.7	27,161	2.46	27,350	3.22
1830	遞延費用	二	1,751	0.16	1,858	0.22
18XX	其他資產合計		28,912	2.62	29,208	3.44
	資產總計		$1,102,451	100.00	$849,643	100.00

（請參閱財務報表附註）

董事長：張枋霖　　經理人：張枋霖　　主辦會計：謝佩如

霖宏科技股份有限公司

資產負債表(續)

民國九十四年十二月三十一日
及九十三年十二月三十一日
(金額除另予註明外，均以新台幣仟元為單位)

負債及股東權益			九十四年十二月三十一日		九十三年十二月三十一日	
代碼	會計科目	附註	金額	%	金額	%
	流動負債					
2120	應付票據		177,392	16.09	129,044	15.19
2140	應付帳款		37,448	3.40	31,596	3.72
2160	應付所得稅		27,349	2.48	15,896	1.87
2170	應付費用	四.8	53,413	4.84	42,773	5.03
2261	遞延所得稅負債-流動	二及四.13	189	0.02	-	-
2280	其他流動負債		4,476	0.41	2,532	0.30
21XX	流動負債小計		300,267	27.24	221,841	26.11
	其他負債					
2810	應計退休金負債	四.9	8,395	0.76	7,403	0.87
2820	存入保證金		50	-	590	0.07
2861	遞延所得稅負債-非流動	二及四.13	2,695	0.25	352	0.04
28XX	其他負債小計		11,140	1.01	8,345	0.98
2XXX	負債合計		311,407	28.25	230,186	27.09
	股東權益	四.10				
3110	普通股股本		515,350	46.75	468,500	55.14
	保留盈餘					
3310	法定盈餘公積		53,912	4.89	43,726	5.15
3320	特別盈餘公積		843	0.08	849	0.10
3351	未分配盈餘		219,846	19.94	107,225	12.62
33XX	保留盈餘小計		274,601	24.91	151,800	17.87
	股東權益其他調整項目					
3420	累積換算調整數	二	1,093	0.09	(843)	(0.10)
3XXX	股東權益合計		791,044	71.75	619,457	72.91
	負債及股東權益總計		$1,102,451	100.00	$849,643	100.00

(請參閱財務報表附註)

董事長：張枋霖　　經理人：張枋霖　　主辦會計：謝佩如

霖宏科技股份有限公司

損益表

民國九十四年一月一日至十二月三十一日
及九十三年一月一日至十二月三十一日
（金額除每股盈餘外，均以新台幣仟元為單位）

代碼	項目	附註	九十四年度 金額	九十四年度 %	九十三年度 金額	九十三年度 %
4000	營業收入					
4110	銷貨收入	二及四.11	$1,068,987	100.13	$743,786	100.86
4170	減：銷貨退回		(190)	(0.02)	(398)	(0.05)
4190	銷貨折讓		(1,161)	(0.11)	(6,003)	(0.81)
4100	營業收入淨額		1,067,636	100.00	737,385	100.00
5000	營業成本					
5110	銷貨成本	四.12	(714,979)	(66.97)	(561,155)	(76.10)
5910	營業毛利		352,657	33.03	176,230	23.90
6000	營業費用	四.12				
6100	推銷費用		(100,718)	(9.43)	(43,061)	(5.84)
6200	管理費用		(21,991)	(2.06)	(24,113)	(3.27)
6300	研發費用		(16,329)	(1.53)	(14,571)	(1.98)
	營業費用合計		(139,038)	(13.02)	(81,745)	(11.09)
6900	營業淨利		213,619	20.01	94,485	12.81
7100	營業外收入及利益					
7110	利息收入		3,553	0.33	644	0.09
7121	權益法認列之投資收益	二及四.6	25,586	2.40	29,072	3.94
7130	處分固定資產利益		237	0.02	-	-
7140	處分投資利益		2,004	0.19	395	0.05
7160	兌換利益		4,728	0.44	-	-
7210	租金收入		1,385	0.13	2,468	0.33
7240	短期投資回升利益		540	0.05	-	-
7480	什項收入		6,387	0.60	6,930	0.94
	營業外收入及利益合計		44,420	4.16	39,509	5.35
7500	營業外費用及損失					
7510	利息費用		(129)	(0.01)	(549)	(0.07)
7530	處分固定資產損失		-	-	(406)	(0.06)
7540	短期投資跌價損失		-	-	(540)	(0.07)
7550	存貨盤損		(1)	-	-	-
7560	兌換損失		-	-	(8,286)	(1.12)
7880	什項支出		(470)	(0.05)	(1,630)	(0.22)
	營業外費用及損失合計		(600)	(0.06)	(11,411)	(1.54)
7900	本期稅前淨利		257,439	24.11	122,583	16.62
8110	所得稅費用	二及四.13	(44,808)	(4.20)	(20,725)	(2.81)
9600	本期淨利		$212,631	19.91	$101,858	13.81
9950	普通股每股盈餘(元)	二及四.14				
	稅前淨利		$5.00		$2.38	
	所得稅費用		(0.87)		(0.40)	
9950	本期淨利		$4.13		$1.98	

（請參閱財務報表附註）

董事長：張枋霖　　經理人：張枋霖　　主辦會計：謝佩如

霖宏科技股份有限公司

股東權益變動表

民國九十四年一月一日至十二月三十一日
及九十三年一月一日至十二月三十一日
（金額除另予註明外，均以新台幣仟元為單位）

項　　目	附註	股　　本	資本公積	保留盈餘			累積換算調整數	合　　計
				法定盈餘公積	特別盈餘公積	未分配盈餘		
民國九十三年一月一日餘額		$468,500	$ -	$40,452	$844	$39,113	$(849)	$548,060
九十二年度盈餘分配：	四.10							
提列法定盈餘公積				3,274		(3,274)		-
提列特別盈餘公積					5	(5)		-
董監事酬勞						(884)		(884)
員工紅利						(1,473)		(1,473)
現金股利						(28,110)		(28,110)
九十三年度淨利						101,858		101,858
累積換算調整數之變動							6	6
民國九十三年十二月三十一日餘額		468,500	-	43,726	849	107,225	(843)	619,457
九十三年度盈餘分配：	四.10							
提列法定盈餘公積				10,186		(10,186)		-
提列特別盈餘公積					(6)	6		-
盈餘轉增資		46,850				(46,850)		-
董監事酬勞						(1,834)		(1,834)
員工紅利						(3,666)		(3,666)
現金股利						(37,480)		(37,480)
九十四年度淨利						212,631		212,631
累積換算調整數之變動							1,936	1,936
民國九十四年十二月三十一日餘額		$515,350	$ -	$53,912	$843	$219,846	$1,093	$791,044

（請參閱財務報表附註）

董事長：張枋霖　　經理人：張枋霖　　主辦會計：謝佩如

霖宏科技股份有限公司

現金流量表

民國九十四年一月一日至十二月三十一日
及九十三年一月一日至十二月三十一日
（金額除另予註明外，均以新台幣仟元為單位）

項　　目	附　註	九十四年度	九十三年度
營業活動之現金流量：			
本期淨利		$212,631	$101,858
調整項目：			
折舊費用(含非營業用固定資產)		27,760	28,342
各項攤提		1,117	1,051
處分固定資產損失(利益)		(237)	406
依權益法認列長期投資利益淨額		(25,586)	(29,072)
處分投資利益		(2,004)	(395)
短期投資跌價損失(回升利益)		(540)	540
應收票據減少		198	39,284
應收帳款減少		46,824	70,218
存貨減少(增加)		25,360	(25,241)
預付款項減少(增加)		885	(1,243)
其他流動資產增加		(2,354)	(1,513)
遞延所得稅資產減少		7,347	6,963
應付票據增加(減少)		48,348	(50,164)
應付帳款增加		5,852	6,900
應付所得稅增加		11,453	15,862
應付費用增加(減少)		10,640	(979)
其他流動負債增加(減少)		1,945	(1,581)
遞延所得稅負債增加(減少)		2,309	(2,119)
應計退休金負債增加		992	2,077
營業活動之淨現金流入		372,940	161,194
投資活動之現金流量：			
短期投資增加		(59,039)	(4,620)
購置固定資產		(41,966)	(12,087)
出售固定資產價款		398	-
遞延費用增加		(1,010)	(286)
存出保證金減少		(541)	-
投資活動之淨現金流出		(102,158)	(16,993)
融資活動之現金流量：			
短期借款減少		-	(6,600)
發放董監事酬勞		(1,834)	(884)
發放員工紅利		(3,666)	(1,473)
發放現金股利		(37,480)	(28,110)
融資活動之淨現金流出		(42,980)	(37,067)
本期現金及約當現金流入		227,802	107,134
期初現金及約當現金餘額		133,912	26,778
期末現金及約當現金餘額	四.1	$361,714	$133,912
現金流量資訊之補充揭露：			
本期支付利息(不含資本化之利息)		$129	$549
本期支付所得稅		$23,698	$98
不影響現金流量之投資及融資活動：			
盈餘轉增資		$46,850	$ -

（請參閱財務報表附註）

董事長：張枋霖　　經理人：張枋霖　　主辦會計：謝佩如

霖宏科技股份有限公司

財 務 報 表 附 註

民國九十四年十二月三十一日
及九十三年十二月三十一日

（金額除另予註明外，均以新台幣仟元為單位）

一、公司沿革

本公司自民國八十四年六月一日開始籌備，於民國八十四年六月二十一日經核准成立，至民國八十五年三月二十日，屬於創業期間，而於民國八十五年三月二十一日開始主要營業活動，並產生重要收入。本公司主要經營電子產品之設計、研究開發、加工製造及內外銷業務。本公司股票於民國八十九年十一月八日於櫃檯買賣中心掛牌。

本公司於民國九十四年十二月三十一日及九十三年十二月三十一日之員工人數分別為 295 人及 286 人。

二、重要會計政策之彙總說明

本財務報表係依照證券發行人財務報告編製準則及一般公認會計原則編製。重要會計政策彙總說明如下：

1. 現金及約當現金

係包括現金、銀行存款及自投資日起三個月內到期且利率變動對其價值影響甚少之短期投資。

2. 外幣交易

(1)本公司之交易事項以新台幣為記帳單位，以外幣為計價基準之交易，係以交易發生時之即期匯率作為入帳之基礎。

(2)交易發生日與結清日係在同一會計期間時，結清金額與帳載金額間之兌換差額列為當期兌換損益。

(3)交易發生日與結清日分屬不同會計期間時，以外幣為計價基準之資產或負債，於資產負債表日按該日即期匯率重新換算後之金額，與發生日之原帳載金額或上期資產負債表日之帳載金額間之兌換差額，列為當期兌換損益。

(4)按權益法評價之被投資公司外幣財務報表之資產及負債科目，均按資產負債表日之匯率換算；股東權益中除期初保留盈餘以上期期末換算後之餘額結轉外，其餘均按歷史匯率換算；股利按宣告日之匯率計算；損益科目按當期加權平均匯率計算。外幣財務報表換算所產生之兌換差額列入「換算調整數」作為股東權益之調整項目，俟出售被投資公司股權投資或被投資公司實施清算時併入損益計算。

3.短期投資

係購買基金受益憑證，以取得成本為入帳基礎，期末按成本與市價孰低法評價，比較成本與市價孰低時，係採總額比較法，出售時其成本按個別認定法計算。

4.備抵呆帳

係採帳齡分析法評估，並按應收票據及應收帳款期末餘額中可能發生呆帳之金額採個別評估法估列。

5.存　　貨

存貨採成本與市價孰低法評價，成本之計算係採月加權平均法；至於市價之取決，原料、物料及在製品部份係指重置成本，製成品及商品部份則指淨變現價值。

6.長期投資

(1)按一般公認會計原則之規定，對持有股權比例百分之二十以上或持有股權比例雖未達百分之二十，但具有重大影響力之長期投資按權益法評價，即被投資公司發生純益（或純損）時應按約當持股比率認列投資收益（或損失），發放之現金股利，則作為長期股權投資之收回。

(2)另評估對被投資公司是否具有重大影響力時，業將目前已可執行或轉換之潛在表決權列入考量。

(3)至改按權益法或取得時帳列投資成本與股權淨值間之差額則分五年平均攤提。增發新股時，若各股東非按比例認購，致使投資比例發生變動，並因而使投資之股權淨值發生增減者，其增減數調整「長期股權投資」及「資本公積」。

(4)本公司合併財務報表編製係依財務會計準則公報第七號「合併財務報表」之規定，對由本公司直接或間接持有表決權股份百分之五十以上者，或雖未超過百分之五十但對其具有實質控制能力者，均編入合併財務報表。

(5)採權益法評價之被投資公司外幣財務報表之資產負債科目，按資產負債表日之匯率換算；股東權益按歷史匯率換算；損益科目按加權平均匯率換算。所產生之換算調整數單獨列示於股東權益項下。

7. 固定資產及非營業用固定資產

(1)固定資產按取得成本入帳，折舊採平均法提列，估計耐用年限依所得稅法固定資產耐用年數表規定估列，已屆耐用年限仍繼續使用者，依估計之可使用年限繼續提列折舊。各項資產耐用年限如下：

建 築 物	5～35年
機器設備	3～8年
防治污染設備	5～10年
運輸設備	5年
辦公設備	5年
其他設備	3～10年

(2)增建固定資產在建造期間之借款利息予以資本化，列為固定資產之成本。

(3)重大之更新或改良作為資本支出，列為固定資產之成本；修理及維護支出則列為當期費用。

(4)固定資產報廢或處分時，其成本及相關之累計折舊均自帳上予以減除，其產生之損益依其性質列為營業外收益或損失。

8. 資產減損

本公司於每一資產負債表日評估所有適用三十五號公報之資產是否有減損跡象，如有減損跡象，則進行減損測試，依公報規定以個別資產或資產所屬之現金產生單位進行測試。減損測試結果如資產(或資產所屬現金產生單位)之帳面價值大於可回收金額，則須認列減損損失，而可回收金額則為淨公平價值及使用價值之較高者；反之，若於資產負債表日有證據顯示資產於以前年度認列之減損損失可能已不存在或減少時，應重新評估可回收金額，若可回收金額因資產之估計服務潛能變動而增加時，減損應予迴轉，惟迴轉後帳面價值不可超過資產在未認列減損損失情況下，減除應提列折舊或攤銷後之帳面價值。

減損損失及減損迴轉利益列為營業外收支。

9. 退休金

(1)本公司自民國八十六年三月起，依「勞動基準法」之規定，就已付薪資總額百分之二限額內提撥退休準備金，撥交由勞工退休準備金監督委員會專戶儲存及支用。由於此退休金準備金與本公司完全分離，故未包含於財務報表中。

(2)本公司自民國八十七年底起，依照財務會計準則公報第十八號「退休金會計處理準則」，以八十七年十二月三十一日為衡量日完成精算，其累積給付義務超過退休金資產公平價值部分，於資產負債表認列最低退休金負債，並自民國八十八年一月一日起認列淨退休金成本。

(3)勞工退休金條例自民國九十四年七月一日起施行，並採確定提撥制。實施後員工得選擇適用「勞動基準法」有關之退休金規定，或適用該條例之退休金制度並保留適用該條例前之工作年資。對適用該條例之員工，本公司每月負擔之員工退休金提撥率，不得低於員工每月工資百分之六。

10. 遞延費用

包括電力線路補助費及電腦軟體成本支出等，按三～五年平均攤銷。

11. 法定盈餘公積

係有盈餘之年度於次年度依公司法規定按稅後淨利百分之十提列。

12. 特別盈餘公積

按當年度發生股東權益減項金額提列，待股東權益減項數額迴轉時始得迴轉。

13. 收入認列方法

本公司收入認列之會計處理，係依照財務會計準則公報第三十二號「收入認列之會計處理準則」之規定辦理。

14. 所得稅

(1)依財務會計準則公報第二十二號「所得稅之會計處理準則」之規定作跨期間與同期間之所得稅分攤。將應課稅暫時性差異所產生之所得稅影響數列為遞延所得稅負債，與將可減除暫時性差異、虧損扣抵及所得稅抵減所產生之所得稅影響數認列為遞延所得稅資產，再評估其遞延所得稅資產之可實現性，認列其備抵評價金額。

(2)本公司購置設備及研究發展支出及投資於資源貧瘠或發展遲緩鄉鎮地區有關所得稅抵減之會計處理採當期認列法，亦即將當年得使用之投資抵減全數自所得稅費用項下減除。又依法應遞延適用投資抵減部分，則認列遞延所得稅資產，並就其未來之實現性提列備抵評價。

(3)本公司未分配盈餘加徵百分之十營利事業所得稅部份，於股東會決議分配盈餘之日列為當期費用。

15. 每股盈餘

每股盈餘之計算係以加權平均普通股股數為準，凡有現金增資者，則以其流通期間計算加權平均股數，凡有盈餘轉增資或資本公積轉增資者在計算以往年度之每股盈餘時，按增資比例追溯調整。

16. 合併財務報表

本公司依財務會計準則公報第七號「合併財務報表」規定處理母子公司合併報表編製事宜。

三、會計原則變動之理由及其影響

1. 本公司自編製民國九十三年十二月三十一日之財務報表起，提前適用財務會計準則公報第三十五號「資產減損之會計處理準則」(以下簡稱三十五號公報)，且依三十五號公報規定，該公報生效日前之資產減損未依三十五號公報規定辦理者，無須追溯調整。此項會計原則變動結果對民國九十三年度淨利並無影響。

2. 本公司自民國九十四年一月一日起適用新修訂之財務會計準則公報第五號「長期股權投資會計處理準則」，因以前年度部份符合一定條件之長期投資採權益法認列之被投資公司損益係以該被投資公司前一年度之損益作為認列基礎,依新修訂之第五號公報規定則須以當年度該被投資公司之損益為準；此外，本公司以前年度評估對被投資公司是否具有重大影響力時，未考量目前已可執行或轉換之潛在表決權，依新修訂財務會計準則公報第五號之規定，則須考量。此二項會計原則變動對民國九十四年一月一日至十二月三十一日淨利並無影響。

四、重要會計科目之說明

1. 現金及約當現金

	94.12.31	93.12.31
庫存現金	$62	$57
銀行存款	357,548	139,665
合　　計	357,610	139,722
加(減)：備抵兌換損益	4,104	(5,810)
淨　　額	$361,714	$133,912

2. 短期投資

(1)本公司於民國九十四年十二月三十一日持有短期投資明細如下：

投資標的	持有單位數	持有成本	市　　價
元大全球組合基金	500,000.00	$5,000	$5,232
寶來全球ETF基金	1,046,622.30	11,011	11,209
第一富蘭克林全球債組	1,929,042.80	20,006	19,989
摩根富林明亞太高息平衡基金	960,771.70	10,015	10,016
寶來(A)全球金融資產證券化基金	1,000,073.30	10,011	9,979
摩根富林明歐洲入息債券基金	1,000,000.00	10,015	9,998
合　計		66,058	$66,423
減：備抵跌價損失		-	
短期投資淨額		$66,058	

本公司持有上列短期投資期間並未有質押情形。

(2)本公司於民國九十三年十二月三十一日持有短期投資明細如下：

投資標的	持有單位數	持有成本	市　　價
保德信元富台商基金	388,802.5	$5,015	$4,475
減：備抵跌價損失		(540)	
短期投資淨額		$4,475	

本公司持有上列短期投資期間並未有質押情形。

3.應收票據淨額

	94.12.31	93.12.31
應收票據	$126	$324
減：備抵呆帳	-	-
淨　　額	$126	$324

4.應收帳款淨額

	94.12.31	93.12.31
應收帳款	$183,393	$252,155
減：備抵呆帳	(1,835)	(24,174)
減：備抵兌換損益	(2,912)	(2,511)
淨　　額	$178,646	$225,470

5.存貨淨額

	94.12.31	93.12.31
原　　料	$12,791	$19,873
物　　料	7,780	6,372
在 製 品	5,536	21,135
製 成 品	-	4,103
合　　計	26,107	51,483
減：備抵存貨跌價損失	(701)	(717)
淨　　額	$25,406	$50,766

本公司民國九十四年及九十三年十二月三十一日對上述存貨之投保金額分別為$50,000及$40,000。

6.長期投資

(1)投資明細如下：

	94.12.31		93.12.31		
被投資公司或標的	持股比例	金額	持股比例	金額	評價方法
霖瀚股份有限公司	100%	$178,628	100%	$160,826	權益法
LIN HORN TECHNOLOGY (BVI) CO., LTD.	100%	94,544	100%	84,178	權益法
合計		$273,172		$245,004	

(2)本公司民國九十一年三月十九日自法院以$92,300標購嘉義市竹圍子段263-3 地號等六筆土地，並以此土地相關成本加計土地過戶相關費用$500及現金$7,200抵繳股款，於九十一年四月二十五日成立霖瀚股份有限公司。民國九十四年及九十三年，依權益法認列對該公司之投資利益分別為$17,802及$35,482。

(3)本公司為擴展業務範圍及降低生產成本，就近提供購買者迅速之服務，以維持競爭優勢，於民國九十一年度經經濟部投資審議委員會核准，自民國九十一年十月起，透過LIN HORN TECHNOLOGY (BVI) CO., LTD.間接投資香港HAPPY ELECTORNICS COMPANY LIMITED 42%股權，再轉投資中國大陸廣東省江門市江門諾華電子有限公司從事經營印刷電路板生產及銷售。截至民國九十四年十二月三十一日及九十三年十二月三十一日本公司持有LIN HORN TECHNOLOGY (BVI) CO., LTD.累積投資金額皆為$75,368(HKD16,841仟元)，持股比例均為100%。

民國九十四年度及九十三年度依被投資公司提供經會計師查核簽證後財務報表所認列之投資損益及換算調整數明細如下：

	94.12.31	93.12.31
投資利益(損失)	$7,784	$(6,410)
換算調整數	2,582	8
長期投資增(減)數	$10,366	$(6,402)

7. 固定資產及非營業用固定資產

(1)本公司民國九十四年及九十三年度因購置固定資產而資本化之利息支出金額均為$0。

(2)本公司民國九十四年及九十三年十二月三十一日固定資產及非營業用固定資產投保火險金額分別為$128,188及$134,500。

(3)非營業用固定資產明細如下：

	94.12.31	93.12.31
成本：		
土　　地	$22,476	$22,476
建 築 物	6,600	6,600
合　　計	29,076	29,076
減：累積折舊	(1,915)	(1,726)
淨　　額	$27,161	$27,350

8. 應付費用

	94.12.31	93.12.31
應付薪資及獎金	$14,524	$15,869
應付加工費	14,112	7,714
應付佣金	13,316	6,273
應付消耗品費	2,101	3,087
應付水電費	1,929	2,245
應付修繕費	992	2,085
應付保險費	1,700	1,681
其　　他	4,739	3,819
合　　計	$53,413	$42,773

9. 應計退休金負債

(1)本公司退休金會計採用財務會計準則公報第十八號「退休金會計處理準則」規定辦理。民國九十四年度及九十三年度淨退休金成本組成項目如下：

	九十四年度	九十三年度
服務成本	$1,968	$3,024
利息成本	597	540
退休基金資產之預期報酬	(317)	(253)
過渡性淨給付義務推銷數	80	80
縮減或清償損(益)	(21)	45
淨退休金成本	$2,307	$3,436

(2)民國九十四年及九十三年十二月三十一日之基金提撥狀況與帳載應計退休金負債調節如下：

	94.12.31	93.12.31
給付義務：		
既得給付義務	$ -	$ -
非既得給付義務	12,801	12,777
累積給付義務	12,801	12,777
未來薪資增加之影響數	4,085	4,863
預計給付義務	16,886	17,640
退休基金資產公平價值	(10,103)	(8,693)
提撥狀況	6,783	8,947
未認列過渡性淨給付義務	(639)	(718)
未認列退休金淨損益	2,251	(826)
應計退休金負債	$8,395	$7,403

(3)民國九十四年及九十三年十二月三十一日專戶儲存中央信託局之退休準備金餘額分別為$10,103及$8,693。

(4)截至民國九十四年及九十三年十二月三十一日止，本公司職工退休辦法之員工既得給付均為$0。

(5)主要精算假設如下：

	九十四年度	九十三年度
折現率	3.50%	3.50%
未來薪資水準增加率	2.00%	2.00%
退休基金資產預期長期投資報酬率	3.50%	3.50%

10.股東權益

(1)股本

本公司民國九十三年一月一日額定股本為$500,000，實收股本為$468,500，分為46,850仟股，每股面額$10。

本公司於民國九十四年六月十七日經股東會決議通過九十三年度盈餘轉增資$46,850，發行新股4,685仟股，每股面額10元，並以九十四年八月十日為增資基準日，增資後額定股本$800,000，每股面額10元，分為80,000仟股，實收股本$515,350，分為51,535仟股，至民國九十四年十二月三十日止股本未再變動。

(2)資本公積

依公司法規定，資本公積各種發生性質中除「超過票面金額發行股票所得之溢額」、「受領贈與之所得」得為增加資本使用外，原則上僅供彌補虧損之使用。

(3)法定盈餘公積

依公司法規定，公司稅後盈餘扣除以前年度虧損後之餘額，須先提列百分之十之法定盈餘公積，直至該法定公積與資本額相符為止。法定公積依法僅供彌補虧損之用，不得用以分配現金股利，但當該公積之提列已達實收資本百分之五十，得以股東會決議於不超過其中半數之範圍內撥充資本。

(4)盈餘分配

本公司適用民國九十四年度及九十三年度盈餘分配之公司章程規定如下：

本公司每年決算如有盈餘，除依法提繳稅款及彌補以往年度虧損外，應先提撥百分之十為法定盈餘公積，並依法令或主管機關規定提撥特別盈餘公積後，當年度如尚有盈餘，於分派盈餘時，以當年度餘額提撥百分之二至百分之十為員工紅利、百分之二至百分之五為董監事酬勞，其餘再併同以前年度累積之未分配盈餘，提請股東會決議保留或分派之。另依主管機關規定，公司如有長期股權投資未實現跌價損失、累積換算調整數等股東權益減項時，在分配盈餘前，應先在下列限額內提列相同數額之特別盈餘公積：

一、股東權益減項中屬於當年度發生之金額，其提列之特別盈餘公積以不超過當年度稅後盈餘加計以前年度累積未分配盈餘之合計數為限。

二、股東權益減項中屬於以前年度發生之金額，以不超過以前年度累積未分配盈餘扣除第一款已提列數後之餘額為限。

嗣後股東權益減項有迴轉時，得就迴轉部份分派盈餘。

本公司屬電子製造事業，企業生命週期正值「成長期」為配合公司長期資本規劃及健全財務結構，以求永續經營、穩定成長，股利政策係採用剩餘股利政策。故未來三年盈餘之分配將以股票股利為優先，而現金發放之股利比率以不超過可分派股東紅利總額之百分之八十為原則，若再有剩餘則保留未來年度再行分配。但本公司董事會得視當年度實際獲利及資金狀況，考量次一年度之資本預算規劃及經營環境，決定最適當之股利比率分派案提報股東會決議調整之。

有關九十三年度盈餘分配議案如下：

項目	九十三年度盈餘分配案 94年6月17日股東會決議通過	九十三年度盈餘分配案 94年3月28日董事會決議通過	差異數	差異原因說明
董監事酬勞	$1,834	$1,834	$ -	-
員工現金紅利	3,666	3,666	$ -	-
員工股票紅利				
金額	-	-	$ -	-
股數(面額每股10元)	-股	-股	-股	-
佔93年底流通在外股數之比例	- %	- %	- %	-
股東紅利				
現金	$37,480	$37,480	$ -	-
股票(面額每股10元)	4,685仟股	4,685仟股	-股	-
考慮配發員工紅利及董監事酬勞後之設算每股盈餘(註)	$2.06元	$2.06元	$ -	-

註：

$$\frac{\text{盈餘分配所屬年度(九十三年度)稅後純益-員工現金股利-員工股票股利-董監事酬勞}}{\text{盈餘分配所屬年度(九十三年度)加權平均流通在外股數}}$$

另配合財政部證期會民國九十二年一月三十日台財證(六)字第0920000457號函規定，有關九十五年度董事會擬議之九十四年度盈餘分派案及股東會決議通過盈餘分配案之員工紅利及董監事酬勞等相關訊息，可至公開資訊觀測站中查詢。

11. 營業收入

	九十四年度	九十三年度
商品銷售	$1,068,987	$743,786
勞務提供	-	-
權利金	-	-
合計	1,068,987	743,786
減：銷貨退回或折讓	(1,351)	(6,401)
營業收入淨額	$1,067,636	$737,385

12.營業成本

本公司民國九十四年一月一日至十二月三十一日及九十三年一月一日至十二月三十一日發生之用人、折舊、折耗及攤銷費用功能別彙總表如下：

功能別 / 性質別	94.1.1-94.12.31			93.1.1-93.12.31		
	屬於營業成本者	屬於營業費用者	合計	屬於營業成本者	屬於營業費用者	合計
用人費用						
薪資費用	$85,471	$18,262	$103,733	$77,694	$20,020	$97,714
勞健保費用	5,751	1,566	7,317	5,616	1,574	7,190
退休金費用	3,287	922	4,209	2,578	858	3,436
其他用人費用	7,340	1,553	8,893	6,301	1,399	7,700
折舊費用	23,914	3,657	27,571	25,314	2,838	28,152
折耗費用	-	-	-	-	-	-
攤銷費用	556	561	1,117	455	596	1,051

13.所得稅

(1)本公司民國九十二年度（含）以前之營利事業所得稅結算申報案件，業經稅捐稽徵機關核定在案，九十三年度尚在稅捐稽徵機關審理中。

(2)本公司依「促進產業升級條例」及有關法令之規定，取得投資抵減所得稅抵減情形如下：

法令依據	抵減項目	可抵減總額	已抵減額	預估次年可抵減餘額	最後抵減年度
促進產業升級條例	投資於貧瘠或發展遲緩地區(九十四年)	$4,591	$4,591	$ -	九十八年
促進產業升級條例	自動化設備(九十四年)	801	801	-	九十八年
	合　　計	$5,392	$5,392	$ -	

(3)本公司依財務會計準則公報第二十二號「所得稅之會計處理準則」之規定作跨期間所得稅分攤，預計所適用之所得稅率為25%，其應揭露之相關事項如下：

	94.12.31	93.12.31
A.遞延所得稅資產與負債：		
(a)遞延所得稅資產總額	$2,274	$9,902
(b)遞延所得稅負債總額	$(5,158)	$(2,484)
(c)遞延所得稅資產之備抵評價金額	$ -	$ -
(d)產生遞延所得稅資產及負債之暫時性差異：		
備抵呆帳超限所產生之可減除暫時性差異	$ -	$21,650
未實現兌換損益所產生之可減除(應課稅)暫時性差異	$(1,458)	$8,715
未實現存貨跌價損失所產生之可減除暫時性差異	$701	$717
未實現退休金費用所產生之可減除暫時性差異	$8,395	$7,403
按權益法認列投資利益所產生之應課稅暫時性差異	$(17,718)	$(9,934)
累積換算調整數所產生之可減除(應課稅)暫時性差異	$(1,458)	$1,124
(e)投資抵減所產生之遞延所得稅利益	$ -	$ -
B.遞延所得稅資產－流動	$175	$7,770
遞延所得稅負債－流動	(364)	-
流動遞延所得稅負債淨額	$(189)	$7,770
C.遞延所得稅資產－非流動	$2,099	$2,132
遞延所得稅負債－非流動	(4,794)	(2,484)
非流動遞延所得稅負債淨額	$(2,695)	$(352)

(4)民國九十四年及九十三年帳列稅前損益按法定稅率25%計算之所得稅與當期所得稅費用調節如下：

	九十四年度	九十三年度
稅前淨利按法定稅率計算之所得稅	$64,350	$30,635
所得稅調整項目之稅額影響數：		
永久性差異	(4,855)	(8,760)
暫時性差異	(9,515)	4,605
五年免稅所得	(5,780)	-
投資抵減	(5,392)	(10,518)
當期應負擔之所得稅費用	$38,808	$15,962

(5)民國九十四年及九十三年所得稅費用：

	九十四年度	九十三年度
所得稅費用－當期所得稅費用	$38,808	$15,962
未分配盈餘加徵10%所得稅費用	-	-
小　　計	38,808	15,962
備抵呆帳超限所產生之遞延所得稅費用(利益)	5,412	(244)
未實現兌換損益所產生之遞延所得稅費用(利益)	2,543	(2,060)
未實現存貨跌價損失所產生之遞延所得稅費用(利益)	4	(179)
未提撥退休金費用所產生之遞延所得稅利益	(248)	(519)
投資抵減所產生之遞延所得稅費用	-	9,447
長期投資按權益法認列投資利益所產生之遞延所得稅費用(利益)	1,946	(1,603)
遞延所得稅費用	9,657	4,842
以前年度所得稅估計變動	(3,657)	(79)
所得稅費用	$44,808	$20,725

(6)截至民國九十四年及九十三年十二月三十一日有關股東可扣抵稅額帳戶之資訊內容如下：

	94.12.31	93.12.31
股東可扣抵稅額帳戶餘額	$14,488	$356

	九十四年度	九十三年度
預計(實際)當年度盈餘分配之稅額可扣抵比率	19.03%	11.74%

本公司預計九十四年度盈餘分配之稅額扣抵比率係含應計九十四年度

營利事業所得稅及九十三年度未分配盈餘加徵百分之十所得稅為計算基礎。

未分配盈餘相關資訊：

	九十四年度	九十三年度
八十六年度以前未分配盈餘	$ -	$ -
八十七年度以後未分配盈餘	219,846	107,225
合　　計	$219,846	$107,225

14. 每股盈餘

(1)九十四年度每股盈餘：

	股數	權數	加權平均股數
期初流通在外股數	46,850,000股	1	46,850,000股
九十四年八月十日盈餘轉增資	4,685,000股	1	4,685,000股
本期流通在外加權平均股數			51,535,000股
本期淨利			$212,631
每股盈餘			
本期稅前淨利			5.00元
所得稅費用			(0.87)
本期淨利			4.13元

(2)九十三年度每股盈餘：

	股數	權數	加權平均股數
期初流通在外股數	46,850,000股	1	46,850,000股
九十三年流通在外加權平均股數			46,850,000股
追溯比例調整(註1)			1.10(註1)
九十三年度追溯調整後流通在外加權平均股數			51,350,000股
本期淨利			$101,858
每股盈餘			
本期稅前淨利			2.38元
所得稅費用			(0.40)
本期淨利			1.98元

註1：九十四年八月十日盈餘轉增資配股率4,685,000股/46,850,000股＝0.10，增資配股率0.10＋1＝追溯調整比率1.10

五、關係人交易

1.關係人名稱及關係

關係人名稱	與本公司之關係
霖瀚股份有限公司	本公司之子公司
LIN HORN TECHNOLOGY (BVI) CO., LTD	本公司之子公司

2.與關係人間之重大交易事項

(1)資金融通情形

本公司民國九十四年度與關係人之資金融通：無。

本公司民國九十三年度與關係人之資金融通(帳列其他流動資產)情形如下：

	九十三年度				
關係人	最高餘額	期末餘額	利率區間	利息總額	期末應收利息
霖瀚股份有限公司	$228,000	$-	1.6%	$365	$-

(2)其他應收款

	94.12.31		93.12.31	
關係人	金額	%	金額	%
LIN HORN TECHNOLOGY (BVI) CO., LTD	$204	5.17%	$ -	- %

六、質押之資產

截至民國九十四年及九十三年十二月三十一日止，本公司下列資產已提供銀行或有關機構作為僱用外勞保證之擔保品：

帳　列　科　目	94.12.31	93.12.31
限制用途之銀行存款	$1,300	$1,300

七、重大承諾事項及或有事項

截至民國九十四年十二月三十一日止，本公司計有下列或有負債及承諾事項未列入財務報表中：

1.已開發而尚未使用之信用狀：

幣別	信用狀金額	信用狀保證金
EUR	85仟元	$ -

2.本公司因雇用外籍勞工由華南銀行提供保證金額為$1,204。

3.本公司因購入進口機器對設備之保證而簽發尚未收回註銷之保證票據為$1,050。

八、重大之災害損失

無此事項。

九、重大之期後事項

無此事項。

十、其他-金融商品之公平價值

(一)金融商品之公平價值

1.衍生性金融商品

本公司截至民國九十四年十二月三十一日並無與銀行簽訂尚未到期之遠期外匯買賣合約。

本公司從事遠期外匯交易之目的，主要在規避因進口原料產生之應付外幣債務之匯兌風險，係非屬以交易為目的，茲將交易性質及風險明述如下：

(1)信用風險：本公司交易之對象皆為信譽卓著之金融機構，且本公司亦與多家金融機構往來交易以分散風險，故合約相對人違約之可能性甚低，即使對方違約，本公司亦不致於遭受重大之損失。

(2)市場價格風險：本公司從事遠期外匯交易係以規避匯率變動對已存在之外幣債務所可能產生之匯兌損失之風險，故市場匯率變動之風險損失將由被避險外幣債務之匯率評估所產生之兌換損益所抵銷。

(3)現金流量風險及未來現金需求

本公司從事遠期外匯交易是以公司之外幣債務為合約標的，因而外幣債務到期產生之現金收支與外匯合約履行時所產生之現金收支相抵，故無額外之現金需求。又因遠期外匯合約之匯率已確定，不致有重大之現金流量風險。

2.金融商品公平價值

	94.12.31		93.12.31	
非衍生性金融商品	帳面價值	公平市價	帳面價值	公平價值
資　　產				
現金及約當現金	$361,714	$361,714	$133,912	$133,912
短期投資	66,058	66,423	4,475	4,475
應收票據及帳款	178,772	178,772	225,794	225,794
限制用途銀行存款	1,300	1,300	1,300	1,300
長期股權投資	273,172	273,172	245,004	245,004
負　　債				
應付票據及帳款	214,840	214,840	160,640	160,640

(二)本公司估計金融商品公平價值所使用之方法及假設如下：

(1)現金及約當現金、應收票據及款項、限制用途銀行存款、短期銀行借款與應付票據及款項以其在資產負債表上之帳面價值估計公平價值，因為此類商品到期日甚近，其帳面價值應屬估計公平價值之合理基礎。

(2)短期投資係依各基金公司提供之年底基金淨值及股票之年底收盤均價為公平價值。
(3)長期投資係依被投資公司年度之股權淨值及股票之年底收盤均價為公平價值。

十一、附註揭露事項

本公司民國九十四年度有關重大交易事項、轉投資事業及大陸投資等相關資訊明細如下：

1.重大交易事項相關資訊：
(1)資金貸與他人：無。
(2)為他人背書保證者：無。
(3)期末持有價證券者：
九十四年十二月三十一日

持有之公司	有價證券種類及名稱	與有價證券發行人之關係	帳列科目	期末 股數/單位數	帳面金額	持股比率	市價	備註
霖宏科技股份有限公司	受益憑證-元大全球組合基金	無	短期投資	500,000.00	$5,000	-	$5,232	
	受益憑證-寶來全球ETF基金	無	短期投資	1,046,622.30	11,011	-	11,209	
	受益憑證第一富蘭克林全球債組	無	短期投資	1,929,042.80	20,006	-	19,989	
	受益憑證-摩根富林明亞太高息平衡基金	無	短期投資	960,771.70	10,015	-	10,016	
	受益憑證-寶來(A)全球金融資產證券化基金	無	短期投資	1,000,073.30	10,011	-	9,979	
	受益憑證-摩根富林明歐洲入息債券基金	無	短期投資	1,000,000.00	10,015	-	9,998	
	小計				66,058		66,423	
	減：備抵跌價損失				-		-	
			合計		$66,058		$66,423	
霖宏科技股份有限公司	霖瀚股份有限公司	母子公司	長期投資	15,000,000	$178,628	100%	$178,628	
	LIN HORN TECHNOLOGY(BVI) CO.,LTD.	母子公司	長期投資	-	94,544	100%	94,544	
			合計		$273,172		$273,172	

(4)本期累積買進賣出或期末持有單一有價證券之金額達新台幣一億元或實收資本額百分之二十以上者：無。

(5)取得不動產之金額達新台幣一億元或實收資本額百分之二十以上者：無。

(6)處分不動產之金額達新台幣一億元或實收資本額百分之二十以上者：無。

(7)關係人進銷貨之金額達新台幣一億元或實收資本額百分之二十以上者:無。

(8)應收關係人款項達新台幣一億元或實收資本額百分之二十以者:無。

(9)從事衍生性商品交易：詳財務報表附註十.1說明。

2.投資事業相關資訊：

(1)被投資公司名稱、所在地區、主要營業項目、原始投資金額、期末持股情形、本期損益及認列之投資損益等相關資訊：

投資公司名稱	被投資公司名稱	所在地區	主要營業項目	原始投資金額		期末持有			被投資公司本期(損)益	本期認列投資(損)益	備註
				本期期末	上期期末	股數	比率	帳面金額			
霖宏科技股份有限公司	霖瀚股份有限公司	嘉義縣民雄鄉	住宅與大樓開發租售業	$100,000	$100,000	15,000,000	100%	$178,628	$18,121	$17,802	註
霖宏科技股份有限公司	LIN HORN TECHNOLOGY (BVI) CO., LTD.	英屬維京群島	股權投資及生產買賣印刷電路板	$75,368 (HKD 16,841仟元)	$75,368 (HKD 16,841仟元)	-	100%	$94,544	$7,784 (HKD 1,881仟元)	$7,784	
LIN HORN TECHNOLOGY (BVI) CO., LTD.	HAPPY ELECTRONICS COMPANY LIMITED	香港特別行政區	股權投資及生產買賣印刷電路板	$68,964 (HKD 16,800仟元)	$68,964 (HKD 16,800仟元)	16,800,000	42%	$94,748 (HKD 22,363仟元)	$18,783	$7,889 (HKD 1,907仟元)	
HAPPY ELECTRONICS COMPANY LIMITED	江門諾華電子有限公司	廣東省江門市江海區	生產買賣印刷電路板	$176,078 (HKD 40,000仟元)	$176,078 (HKD 40,000仟元)	-	100%	$250,664	$29,823 (RMB 7,594仟元)	$29,823	
江門諾華電子有限公司	合華貿易有限公司	廣東省江門市江海區	銷售印刷電路板	$4,155 (RMB 1,000仟元)	$4,155 (RMB 1,000仟元)	-	50%	$4,241 (RMB 1,042仟元)	$314 (RMB 80仟元)	$157 (RMB 40仟元)	

註：被投資公司霖瀚股份有限公司九十四年度辦理盈餘轉增資$50,000，並同時分配員工現金紅利$319，故霖宏科技股份有限公司本期持有霖瀚公司股數由10,000仟股，增加到15,000仟股，同時本公司認列之投資利益為($18,121-$319)*100%=17,802。

2.大陸投資資訊：

本公司透過「LIN HORN TECHNOLOGY (BVI) CO., LTD.」轉投資香港 HAPPY ELECTRONICS COMPANY LIMITED 持有 42%股權，再對大陸轉投資，其相關資訊如下：
九十四年十二月三十一日

大陸被投資公司名稱	主要營業項目	實收資本額	投資方式	94.01.01 本期期初自台灣匯出累積投資金額	本期匯出或收回投資金額		本期期末自台灣匯出累積投資金額	本公司直接或間接投資之持股比例	本期認列投資收益	期末投資帳面價值	截至本期止已匯回台灣之投資收益
					匯出	收回					
江門諾華電子有限公司	生產印刷電路板、塑膠製品、片式元件、儀器	$176,078 (HKD 40,000 仟元)	透過第三地區投資設立公司再間接投資大陸	$68,964 (HKD16,800 仟元)	-	-	$68,964 (HKD 16,800 仟元)	42%	$7,889 (HKD 1,907 仟元)	$94,748 (HKD 22,363 仟元)	$ -

本期期末累計自台灣匯出赴大陸地區投資金額	經濟部投審會核准投資金額	本公司赴大陸地區投資限額
		淨值×40%
新台幣 68,964 仟元 (HKD16,800 仟元)	新台幣 74,656 仟元(註) (美金 2,148,915 元-含美元 527,907 元及機器設備零配件列價美金 1,621,008 元)	新台幣 316,417 仟元

註：美金換算匯率係以投資金額依匯出時匯率計算。

十二、部門別財務資訊

1.產業別財務資訊

本公司主要經營雙層印刷電路板及多層印刷電路板之製造及銷售。民國九十四年度及九十三年度該部門收入佔銷貨收入達90%以上，無需揭露產業別財務資料，故略之。

2.地區別財務資訊

本公司九十四年度及九十三年度無國外營運部門，故略之。

3.外銷銷貨資訊

本公司九十四年度及九十三年度外銷銷貨交易明細如下：

	九十四年度	九十三年度
內銷淨額	$98,449	$397,910
外銷淨額	969,187	339,475
合　　計	$1,067,636	$737,385

4. 重要客戶資訊

本公司民國九十四年度及九十三年度之銷售客戶，其銷售金額佔本公司營業收入10%以上之客戶為：

	九十四年度	
客　戶	銷貨金額	所佔比例
甲公司	$950,765	89.05%
合　計	$950,765	89.05%

	九十三年度	
客　戶	銷貨金額	所佔比例
甲公司	$305,689	41.46%
乙公司	122,457	16.61%
丙公司	94,222	12.78%
合　計	$522,368	70.85%

五、最近年度經會計師查核簽證之母子公司合併財務報表

霖宏科技股份有限公司及其子公司

會計師查核報告

霖宏科技股份有限公司及其子公司民國九十四年十二月三十一日及九十三年十二月三十一日之合併資產負債表，暨民國九十四年一月一日至十二月三十一日及九十三年一月一日至十二月三十一日之合併損益表、合併股東權益變動表及合併現金流量表，業經本會計師查核竣事。上開財務報表之編製係管理階層之責任，本會計師之責任則為根據查核結果對上開財務報表表示意見。

本會計師係依照會計師查核簽證財務報表規則暨一般公認審計準則規劃並執行查核工作，以合理確信財務報表有無重大不實表達。此項查核工作包括以抽查方式獲取財務報表所列金額及所揭露事項之查核證據、評估管理階層編製財務報表所採用之會計原則及所作之重大會計估計，暨評估財務報表整體之表達。本會計師相信此項查核工作可對所表示之意見提供合理之依據。

依本會計師之意見，第一段所述合併財務報表在所有重大方面係依照證券發行人財務報告編製準則及一般公認會計原則編製，足以允當表達霖宏科技股份有限公司及其子公司民國九十四年十二月三十一日及九十三年十二月三十一日之財務狀況，暨民國九十四年一月一日至十二月三十一日及九十三年一月一日至十二月三十一日之經營成果及現金流量。

此　　致

霖宏科技股份有限公司　公鑒

致 遠 會 計 師 事 務 所
證期會核准辦理公開發行公司財務報告
查核簽證文號：(87)台財證(六)第65314號
(90)台財證(六)第100690號

嚴文筆

會 計 師：

林鴻光

中華民國九十五年二月二十五日

霖宏科技股份有限公司及其子公司

合併資產負債表

民國九十四年十二月三十一日
及九十三年十二月三十一日
（金額除另予註明外，均以新台幣仟元為單位）

資產			九十四年十二月三十一日		九十三年十二月三十一日	
代碼	會計科目	附註	金額	%	金額	%
	流動資產					
1100	現金及約當現金	二及四.1	$366,901	27.45	$143,025	13.70
1110	短期投資	二及四.2	66,058	4.94	4,475	0.43
1120	應收票據-非關係人	二及四.3	426	0.03	324	0.03
1140	應收帳款-非關係人	二及四.4	178,646	13.37	225,470	21.61
1210	存貨	二及四.5	414,555	31.01	393,342	37.68
1260	預付款項		4,169	0.31	5,050	0.48
1286	遞延所得稅資產-流動	二及四.16	-	-	8,052	0.77
1280	其他流動資產	四.6	15,268	1.14	4,637	0.44
1291	限制用途銀行存款	六	1,300	0.10	1,300	0.12
11XX	流動資產合計		1,047,323	78.35	785,675	75.26
	基金及長期投資					
1421	長期股權投資(淨額)					
142101	採權益法之長期投資	二及四.7	94,748	7.09	84,274	8.07
	固定資產	二及四.8				
1501	土地		22,799	1.71	22,799	2.18
1521	房屋及建築		112,020	8.38	107,224	10.27
1531	機器設備		280,554	20.99	265,606	25.44
1546	防治污染設備		23,533	1.76	21,070	2.02
1551	運輸設備		7,349	0.55	5,189	0.50
1561	生財器具		1,719	0.13	1,719	0.17
1681	什項設備		3,716	0.28	3,596	0.34
	合計		451,690	33.80	427,203	40.92
15X9	減：累積折舊		(302,555)	(22.64)	(282,428)	(27.05)
1672	預付設備款		9,874	0.74	-	-
15XX	固定資產淨額		159,009	11.90	144,775	13.87
	其他資產					
1811	非營業用固定資產淨額	四.8	27,161	2.03	27,350	2.62
1820	存出保證金		6,652	0.50	51	-
1830	遞延費用	二	1,765	0.13	1,877	0.18
18XX	其他資產合計		35,578	2.66	29,278	2.80
	資產總計		$1,336,658	100.00	$1,044,002	100.00

（請參閱財務報表附註）

負責人：張枋霖　　經理人：張枋霖　　主辦會計：謝佩如

霖宏科技股份有限公司及其子公司

合併資產負債表(續)

民國九十四年十二月三十一日

及九十三年十二月三十一日

（金額除另予註明外，均以新台幣仟元為單位）

負債及股東權益			九十四年十二月三十一日		九十三年十二月三十一日	
代碼	會計科目	附註	金額	%	金額	%
	流動負債					
2100	短期借款	四.9	$ -	-	$8,000	0.77
2120	應付票據		185,862	13.90	131,911	12.64
2140	應付帳款		37,852	2.83	32,147	3.08
2160	應付所得稅		27,550	2.06	18,495	1.77
2170	應付費用	四.10	54,601	4.09	43,275	4.14
2262	預收房地款		47,256	3.54	9,836	0.94
2270	一營運週期內到期之長期借款	四.11	170,000	12.72	-	-
2286	遞延所得稅負債-流動	二及四.16	46	-	-	-
2280	其他流動負債		11,307	0.85	2,536	0.24
21XX	流動負債小計		534,474	39.99	246,200	23.58
	長期負債					
2420	長期借款	四.11	-	-	170,000	16.28
	其他負債					
2810	應計退休金負債	四.12	8,395	0.63	7,403	0.71
2820	存入保證金		50	-	590	0.06
2861	遞延所得稅負債-非流動	二及四.16	2,695	0.20	352	0.03
28XX	其他負債小計		11,140	0.83	8,345	0.80
2XXX	負債合計		545,614	40.82	424,545	40.66
	股東權益	四.13				
3110	普通股股本		515,350	38.56	468,500	44.88
	保留盈餘					
3310	法定盈餘公積		53,912	4.03	43,726	4.19
3320	特別盈餘公積		843	0.06	849	0.08
3351	未分配盈餘		219,846	16.45	107,225	10.27
33XX	保留盈餘小計		274,601	20.54	151,800	14.54
	股東權益其他調整項目					
3420	累積換算調整數	二	1,093	0.08	(843)	(0.08)
3XXX	股東權益總計		791,044	59.18	619,457	59.34
	負債及股東權益總計		$1,336,658	100.00	$1,044,002	100.00

（請參閱財務報表附註）

負責人：張枋霖　　經理人：張枋霖　　主辦會計：謝佩如

霖宏科技股份有限公司及其子公司

合併損益表

民國九十四年一月一日至十二月三十一日
及九十三年一月一日至十二月三十一日
（金額除每股盈餘外，均以新台幣仟元為單位）

代碼	項　　目	附　註	九十四年度 金　額	九十四年度 %	九十三年度 金　額	九十三年度 %
4000	營業收入					
4110	銷貨收入	二及四.14	$1,129,881	100.12	$857,136	100.75
4170	減：銷貨退回		(190)	(0.02)	(398)	(0.05)
4190	銷貨折讓		(1,161)	(0.10)	(6,003)	(0.71)
4100	營業收入淨額		1,128,530	100.00	850,735	100.00
5000	營業成本					
5110	銷貨成本	四.15	(756,136)	(67.00)	(632,373)	(74.33)
5910	營業毛利		372,394	33.00	218,362	25.67
6000	營業費用					
6100	推銷費用		(103,365)	(9.16)	(47,523)	(5.59)
6200	管理費用		(22,514)	(1.99)	(24,648)	(2.90)
6300	研發費用		(16,329)	(1.45)	(14,571)	(1.71)
	營業費用合計		(142,208)	(12.60)	(86,742)	(10.20)
6900	營業淨利		230,186	20.40	131,620	15.47
7100	營業外收入及利益					
7110	利息收入		3,568	0.32	296	0.03
7121	權益法認列之投資收益	四.7	7,889	0.70	-	-
7130	處分固定資產利益		237	0.02	-	-
7140	處分投資利益		2,004	0.18	1,345	0.16
7160	兌換利益		4,729	0.42	-	-
7210	租金收入		1,385	0.12	2,468	0.29
7240	短期投資回升利益		540	0.05	-	-
7480	什項收入		9,748	0.86	7,000	0.82
	營業外收入及利益合計		30,100	2.67	11,109	1.30
7500	營業外費用及損失					
7510	利息費用		(129)	(0.01)	(549)	(0.06)
7521	權益法認列之投資損失	四.7	-	-	(6,320)	(0.74)
7530	處分固定資產損失		-	-	(406)	(0.05)
7540	短期投資跌價損失		-	-	(540)	(0.06)
7550	存貨盤損		(1)	-	-	-
7560	兌換損失		-	-	(8,287)	(0.98)
7880	什項支出		(2,297)	(0.20)	(1,630)	(0.19)
	營業外費用及損失合計		(2,427)	(0.21)	(17,732)	(2.08)
7900	本期稅前淨利		257,859	22.86	124,997	14.69
8110	所得稅費用	二及四.16	(45,228)	(4.01)	(23,139)	(2.72)
9600	本期淨利		$212,631	18.85	$101,858	11.97
9950	普通股每股盈餘(元)	二及四.17				
	稅前淨利		$5.00		$2.43	
	所得稅費用		(0.87)		(0.45)	
9950	本期淨利		$4.13		$1.98	

（請參閱財務報表附註）

負責人：張枋霖　　經理人：張枋霖　　主辦會計：謝佩如

霖宏科技股份有限公司及其子公司

合併股東權益變動表

民國九十四年一月一日至十二月三十一日
及九十三年一月一日至十二月三十一日
（金額除另予註明外，均以新台幣仟元為單位）

項　　目	附註	股　　本	資本公積	保留盈餘			累積換算調整數	合　　計
				法定盈餘公積	特別盈餘公積	未分配盈餘		
民國九十三年一月一日餘額		$468,500	$ -	$40,452	$844	$39,113	$(849)	$548,060
九十二年度盈餘分配：	四.13							
提列法定盈餘公積				3,274		(3,274)		-
提列特別盈餘公積					5	(5)		-
董監事酬勞						(884)		(884)
員工紅利						(1,473)		(1,473)
現金股利						(28,110)		(28,110)
九十三年度淨利						101,858		101,858
累積換算調整數之變動							6	6
民國九十三年十二月三十一日餘額		468,500	-	43,726	849	107,225	(843)	619,457
九十三年度盈餘分配：	四.13							
提列法定盈餘公積				10,186		(10,186)		-
提列特別盈餘公積					(6)	6		-
盈餘轉增資		46,850				(46,850)		-
董監事酬勞						(1,834)		(1,834)
員工紅利						(3,666)		(3,666)
現金股利						(37,480)		(37,480)
九十四年度淨利						212,631		212,631
累積換算調整數之變動							1,936	1,936
民國九十四年十二月三十一日餘額		$515,350	$ -	$53,912	$843	$219,846	$1,093	$791,044

（請參閱財務報表附註）

負責人：張枋霖　　經理人：張枋霖　　主辦會計：謝佩如

霖宏科技股份有限公司及其子公司

合併現金流量表

民國九十四年一月一日至十二月三十一日
及九十三年一月一日至十二月三十一日
（金額除另予註明外，均以新台幣仟元為單位）

項　　目	附　註	九十四年度	九十三年度
營業活動之現金流量：			
本期淨利		$212,631	$101,858
調整項目：			
折舊費用(含非營業用固定資產)		27,760	28,342
各項攤提		1,122	1,056
處分固定資產損失(利益)		(237)	406
依權益法認列投資損失(利益)		(7,889)	6,320
處分投資利益		(2,004)	(1,345)
短期投資跌價損失(回升利益)		(540)	540
應收票據減少(增加)		(102)	39,333
應收帳款減少		46,824	71,058
存貨增加		(21,213)	(254,867)
預付款項減少(增加)		881	(1,243)
其他流動資產增加		(10,633)	(2,659)
遞延所得稅資產減少		8,052	6,849
應付票據增加(減少)		53,951	(51,235)
應付帳款增加(減少)		5,705	(2,936)
應付所得稅增加		9,055	18,361
應付費用增加(減少)		11,326	(1,608)
預收款增加		37,420	9,836
其他流動負債增加(減少)		8,771	(1,581)
遞延所得稅負債增加(減少)		1,742	(2,119)
應計退休金負債增加		992	2,077
營業活動之淨現金流入(出)		383,614	(33,557)
投資活動之現金流量：			
短期投資增加		(59,039)	(3,670)
購置固定資產		(41,966)	(12,087)
出售固定資產價款		398	-
遞延費用增加		(1,010)	(286)
存出保證金增加		(6,601)	(51)
投資活動之淨現金流出		(108,218)	(16,094)
融資活動之現金流量：			
借款增加(減少)		(8,000)	171,400
存入保證金減少		(540)	-
發放董監事酬勞		(1,834)	(2,357)
發放員工紅利		(3,666)	-
發放現金股利		(37,480)	(28,110)
融資活動之淨現金流入(出)		(51,520)	140,933
本期現金及約當現金流入		223,876	91,282
期初現金及約當現金餘額		143,025	51,743
期末現金及約當現金餘額	四.1	$366,901	$143,025
現金流量資訊之補充揭露：			
本期支付利息		$4,418	$933
本期支付所得稅		$26,377	$126
不影響現金流量之投資及融資活動：			
盈餘轉增資		$46,850	$ -

（請參閱財務報表附註）

負責人：張枋霖　　經理人：張枋霖　　主辦會計：謝佩如

霖宏科技股份有限公司及其子公司

合 併 財 務 報 表 附 註

民國九十四年十二月三十一日
及九十三年十二月三十一日
（金額除另予註明外，均以新台幣仟元為單位）

一、公司沿革

1.合併報表主體之公司沿革

(1)母公司：

霖宏科技股份有限公司自民國八十四年六月一日開始籌備，於民國八十四年六月二十一日經核准成立，至民國八十五年三月二十日，屬於創業期間，而於民國八十五年三月二十一日開始主要營業活動，並產生重要收入。本公司主要經營電子產品之設計、研究開發、加工製造及內外銷業務。公司股票於民國八十九年十一月八日於櫃檯買賣中心掛牌。

本公司及子公司民國九十四年十二月三十一日及九十三年十二月三十一日之員工人數分別為298人及287人。

(2)子公司：

霖瀚股份有限公司(以下簡稱「霖瀚公司」)成立於民國九十一年四月二十五日，由霖宏科技股份有限公司100%持股投資，主要經營住宅及大樓開發租售、景觀工程及室內裝潢等業務。

LIN HORN TECHNOLOGY (BVI) CO., LTD.(以下簡稱「LIN HORN」)於民國九十一年四月二十六日於英屬維京群島獲准設立，係由霖宏科技股份有限公司100%持股，用以從事轉投資之控股公司。

2.合併報表編製策略

本公司於民國九十四年度首次適用新修正之財務會計準則第七號公報，因此，列入合併報表之子公司除持有表決權股份達百分之五十以上之被投資公司外，亦包括達該號公報所述具有實質控制能力之被投資公司。列入合併財務報表編製個體內之公司情形如下：

(1)母公司：霖宏科技股份有限公司(以下簡稱本公司)。

(2)子公司：

公司名稱	業務性質	母公司及子公司綜合持股百分比
霖瀚公司	住宅及大樓之開發及租售	100.00%
LIN HORN	海外投資控股公司	100.00%

本公司於民國九十四年度首次適用新修正之財務會計準則第七號公報，未列入合併報表之子公司如下：

投資公司名稱	子公司名稱	業務性質	持股百分比	說明
LIN HORN	HAPPY ELECTRONICS COMPANY LIMITED.	生產印刷電路板、塑膠製品、片式元件、儀器	42%	本公司對 HAPPY ELECTRONICS COMPANY LIMITED.因不具有控制能力，故未併入合併財務報表。

二、重要會計政策之彙總說明

本財務報表係依照證券發行人財務報告編製準則及一般公認會計原則編製。重要會計政策彙總說明如下：

1.合併概況：

本公司於民國九十四年度首次適用新修訂之財務會計準則公報第七號「合併財務報表」之規定，列入合併財務報表之子公司除持有表決權股份達百分之五十以上之被投資公司外，亦包括達該號公報所述具有實質控制能力之被投資公司。

2. 合併報表編製原則

合併財務報表係依財務會計準則公報第七號之規定編製，合併財務報表編製個體間之往來交易於編製合併財務報表時予以沖銷。
凡持有被投資公司有表決權股份(包括本公司及子公司所持有目前已可執行或轉換之潛在表決權）比率超過百分之五十，或有下列情況之一者，視為對被投資公司具有控制能力，構成母子公司關係，除依權益法評價外，並編製合併財務報表。

(1)與其他投資人約定下，具超過半數之有表決權股份之能力。
(2)依法令或契約約定，可操控公司之財務、營運及人事方針。
(3)有權任免董事會（或約當組織）超過半數之主要成員，且公司之控制操控於該董事會（或約當組織）。
(4)有權主導董事會（或約當組織）超過半數之投票權，且公司之控制操控於該董事會（或約當組織）。
(5)其他具有控制能力者。

投資成本與投資時按持股比例計算之子公司股權淨值之差異，其無法分析產生之原因者，以直線法按五年攤銷，於合併時，以合併借貸項表示之，並以相互抵銷後之淨額，列於其他資產或其他負債項下。

3. 營業週期

本公司之子公司霖瀚公司因建屋出售營業週期通常長於一年，故財務報表對資產與負債科目係按營業週期作為劃分流動及非流動之基準。

4. 現金及約當現金

係包括現金、銀行存款及自投資日起三個月內到期且利率變動對其價值影響甚少之短期投資。

5. 外幣交易

(1)本公司與霖瀚公司之交易事項係以新台幣為記帳單位，LIN HORN 係以港幣為記帳單位。

(2)以外幣為計價基準之交易事項係按交易發生時之匯率折算新台幣金額或記帳單位入帳。至資產負債表日未收取或未償付之外幣債權或債務因匯率變動所發生之兌換損失或利益，則依財務會計準則公報第十四號「外幣換算之會計處理準則」之規定，按其性質分別列為當期損益或股東權益之調整項目。

(3)編製合併報表時，國外子公司之財務報表其屬外幣記帳者均換算為新台幣財務報表。所有資產、負債科目均按資產負債表日之匯率換算，股東權益中除期初保留盈餘以上期期末結算後之餘額結轉外，其餘均按歷史匯率換算，損益科目按當期加權平均之匯率換算，因外幣財務報表換算所產生之差額作為股東權益項下之換算調整數。

6. 短期投資

係購買基金受益憑證，以取得成本為入帳基礎，期末按成本與市價孰低法評價，比較成本與市價孰低時，係採總額比較法，出售時其成本按個別認定法計算。

7. 備抵呆帳

係採帳齡分析法評估，並按應收票據及應收帳款期末餘額中可能發生呆帳之金額採個別評估法估列。

8. 存　　貨

存貨採成本與市價孰低法評價，成本之計算係採月加權平均法；至於市價之取決，原料、物料及在製品部份係指重置成本，製成品及商品部份則指淨變現價值。

本公司之子公司霖瀚公司在建工程、土地存貨及待售房地依成本為入帳基礎。成本之計算係按各工地分別計算；待售房地係依收入法分攤房地待售及已售成本。期末時按成本與市價孰低法評價，至於市價之取決，在建工程、土地及待售房地係指淨變現價值，擬開發而尚未開發建造之土地則為重置成本並採總額法比較。

因營建工程而發生之借款，於工程建造期間之利息支出予以資本化，列為建造工程之成本。

9. 遞延推銷費用

本公司之子公司霖瀚公司因預售房地所產生之推銷支出，發生時列為流動資產項下之遞延推銷費用，並於出售之年度轉列當期營業費用。

10. 長期投資

(1)按一般公認會計原則之規定，對持有股權比例百分之二十以上或持有股權比例雖未達百分之二十，但具有重大影響力之長期投資按權益法評價，即被投資公司發生純益（或純損）時應按約當持股比率認列投資收益（或損失），發放之現金股利，則作為長期股權投資之收回。

(2)另評估對被投資公司是否具有重大影響力時，業將目前已可執行或轉換之潛在表決權列入考量。

(3)至改按權益法或取得時帳列投資成本與股權淨值間之差額則分五年平均攤提。增發新股時，若各股東非按比例認購，致使投資比例發生變動，並因而使投資之股權淨值發生增減者，其增減數調整「長期股權投資」及「資本公積」。

(4)本公司合併財務報表編製係依財務會計準則公報第七號「合併財務報表」之規定，對由本公司直接或間接持有表決權股份50%以上者，或雖未超過50%但對其具有實質控制能力者，均編入合併財務報表。

(5)採權益法評價之被投資公司外幣財務報表之資產負債科目，按資產負債表日之匯率換算；股東權益按歷史匯率換算；損益科目按加權平均匯率換算，所產生之換算調整數單獨列示於股東權益項下。

11. 固定資產及非營業用固定資產

(1)固定資產按取得成本入帳，折舊採平均法提列，估計耐用年限依所得稅法固定資產耐用年數表規定估列，已屆耐用年限仍繼續使用者，依估計之可使用年限繼續提列折舊。各項資產耐用年限如下：

建 築 物	5～35年
機器設備	3～ 8年
防治污染設備	5～10年
運輸設備	5年
辦公設備	5年
其他設備	3～10年

(2)增建固定資產在建造期間之借款利息予以資本化，列為固定資產之成本。

(3)重大之更新或改良作為資本支出，列為固定資產之成本；修理及維護支出則列為當期費用。

(4)固定資產報廢或處分時，其成本及相關之累計折舊均自帳上予以減除，其產生之損益依其性質列為營業外收益或損失。

12. 資產減損

本公司於每一資產負債表日評估所有適用三十五號公報之資產是否有減損跡象，如有減損跡象，則進行減損測試，依公報規定以個別資產或資產所屬之現金產生單位進行測試。減損測試結果如資產(或資產所屬現金產生單位)之帳面價值大於可回收金額，則須認列減損損失，而可回收金額則為淨公平價值及使用價值之較高者；反之，若於資產負債表日有證據顯示資產於以前年度認列之減損損失可能已不存在或減少時，應重新評估可回收金額，若可回收金額因資產之估計服務潛能變動而增加時，減損應予迴轉，惟迴轉後帳面價值不可超過資產在未認列減損損失情況下，減除應提列折舊或攤銷後之帳面價值。

減損損失及減損迴轉利益列為營業外收支。

13. 退休金

(1)本公司自民國八十六年三月起，依「勞動基準法」之規定，就已付薪資總額百分之二限額內提撥退休準備金，撥交由勞工退休準備金監督委員會專戶儲存及支用。由於此退休金準備金與本公司完全分離，故未包含於財務報表中。

(2)本公司自民國八十七年底起，依照財務會計準則公報第十八號「退休金會計處理準則」，以八十七年十二月三十一日為衡量日完成精算，其累積給付義務超過退休金資產公平價值部分，於資產負債表認列最低退休金負債，並自民國八十八年一月一日起認列淨退休金成本。

(3)勞工退休金條例自民國九十四年七月一日起施行，並採確定提撥制。實施後員工得選擇適用「勞動基準法」有關之退休金規定，或適用該條例之退休金制度並保留適用該條例前之工作年資。對適用該條例之員工，本公司每月負擔之員工退休金提撥率，不得低於員工每月工資百分之六。

(4)LIN HORN依其註冊地法律無需訂定退休辦法，依中華民國金管會證期局(84)台財證(六)第01985號函規定，得免適用「退休金會計處理準則」。

14. 遞延費用

包括電力線路補助費及電腦軟體成本支出等，按二～五年平均攤銷。

15. 法定盈餘公積

係有盈餘之年度於次年度依公司法規定按稅後淨利百分之十提列。

16. 特別盈餘公積

按當年度發生股東權益減項金額提列，待股東權益減項數額迴轉時始得迴轉。

17. 收入認列方法

(1)本公司收入認列之會計處理，係依照財務會計準則公報第三十二號「收入認列之會計處理準則」之規定辦理。

(2)本公司之子公司霖瀚公司建屋出售利益之認列採全部完工法，即於工程全部完工或除零星工作外大部分已完工、並已完成過戶手續時，認列營業收入及營業成本。預售在建工程及在建土地所收取之款項先列入預收房地款，於工程完工通知交屋時，就已銷售之房地產全部價款認列當年度營業收入；而成本則依附註二.8所述分攤方法，就已銷售之房地，轉列當年度營業成本，其餘尚未出售部份則轉列待售房地。同一工程採用之分攤方法一經擇定後，前後年度均應採同一方法處理，不任意變更。

18. 所得稅

(1)依財務會計準則公報第二十二號「所得稅之會計處理準則」之規定作跨期間與同期間之所得稅分攤。將應課稅暫時性差異所產生之所得稅影響數列為遞延所得稅負債，與將可減除暫時性差異、虧損扣抵及所得稅抵減所產生之所得稅影響數認列為遞延所得稅資產，再評估其遞延所得稅資產之可實現性，認列其備抵評價金額。

(2)本公司購置設備及研究發展支出及投資於資源貧瘠或發展遲緩鄉鎮地區有關所得稅抵減之會計處理採當期認列法，亦即將當年得使用之投資抵減全數自所得稅費用項下減除。又依法應遞延適用投資抵減部分，則認列遞延所得稅資產，並就其未來之實現性提列備抵評價。

(3)本公司未分配盈餘加徵百分之十營利事業所得稅部份，於股東會決議分配盈餘之日列為當期費用。

(4)LIN HORN係依據英屬維京群島稅法規定，境外營運所得免徵所得稅。

19.每股盈餘

每股盈餘之計算係以加權平均普通股股數為準，凡有現金增資者，則以其流通期間計算加權平均股數，凡有盈餘轉增資或資本公積轉增資者在計算以往年度之每股盈餘時，按增資比例追溯調整。

三、會計原則變動之理由及其影響

1.本公司自編製民國九十三年十二月三十一日之財務報表起，提前適用財務會計準則公報第三十五號「資產減損之會計處理準則」(以下簡稱三十五號公報)，且依三十五號公報規定，該公報生效日前之資產減損未依三十五號公報規定辦理者，無須追溯調整。此項會計原則變動結果對民國九十三年度淨利並無影響。

2.本公司自民國九十四年一月一日起適用新修訂之財務會計準則公報第五號「長期股權投資會計處理準則」，因以前年度部份符合一定條件之長期投資採權益法認列之被投資公司損益係以該被投資公司前一年度之損益作為認列基礎，依新修訂之第五號公報規定則須以當年度該被投資公司之損益為準；此外，本公司以前年度評估對被投資公司是否具有重大影響力時，未考量目前已可執行或轉換之潛在表決權，依新修訂財務會計準則公報第五號之規定，則須考量。此二項會計原則變動對本公司民國九十四年度合併總損益並無影響。

四、重要會計科目之說明

1.現金及約當現金

	94.12.31	93.12.31
庫存現金	$92	$77
銀行存款	362,705	148,758
合　　計	362,797	148,835
加(減)：備抵兌換損益	4,104	(5,810)
淨　　額	$366,901	$143,025

2.短期投資

(1)本公司於民國九十四年十二月三十一日持有短期投資明細如下：

投資標的	持有單位數	持有成本	市　　價
元大全球組合基金	500,000.00	$5,000	$5,232
寶來全球ETF基金	1,046,622.30	11,011	11,209
第一富蘭克林全球債組	1,929,042.80	20,006	19,989
摩根富林明亞太高息平衡基金	960,771.70	10,015	10,016
寶來(A)全球金融資產證券化基金	1,000,073.30	10,011	9,979
摩根林富明歐洲入息債券基金	1,000,000.00	10,015	9,998
合　計		66,058	$66,423
減：備抵跌價損失		-	
短期投資淨額		$66,058	

本公司持有上列短期投資期間並未有質押情形。

(2)本公司於民國九十三年十二月三十一日持有短期投資明細如下：

投資標的	持有單位數	持有成本	市　　價
保德信元富台商基金	388,802.5	$5,015	$4,475
減：備抵跌價損失		(540)	
短期投資淨額		$4,475	

本公司持有上列短期投資期間並未有質押情形。

3. 應收票據淨額

	94.12.31	93.12.31
應收票據	$426	$324
減：備抵呆帳	-	-
淨　　額	$426	$324

4. 應收帳款淨額

	94.12.31	93.12.31
應收帳款	$183,393	$252,155
減：備抵呆帳	(1,835)	(24,174)
減：備抵兌換損失	(2,912)	(2,511)
淨　　額	$178,646	$225,470

5. 存貨淨額

(1)存貨明細如下：

	94.12.31	93.12.31
原　　料	$12,791	$19,873
物　　料	7,780	6,372
在 製 品	5,536	21,135
製 成 品	-	4,103
待售土地－霖宏帝寶	10,567	15,850
待售房屋－霖宏帝寶	7,087	10,630
待售土地－霖宏首富	3,954	15,048
待售房屋－霖宏首富	7,570	5,409
在建土地－霖宏之冠	296,928	295,408
在建工程－霖宏之冠	63,043	231
合　　計	415,256	394,059
減：備抵存貨跌價損失	(701)	(717)
淨　　額	$414,555	$393,342

(2)本公司之子公司霖瀚公司民國九十四年度及九十三年度之利息支出總額分別為$4,300及$419，其中九十四年度及九十三年度資本化之利息分別為$4,300及$256，已列入在建工程的加項。

(3)本公司民國九十四年及九十三年十二月三十一日對在建土地、在建工程、待售房地以外之存貨投保金額分別為$50,000及$40,000。

霖瀚公司對於在建土地、在建工程、待售房地投保情形如下：

民國九十四年：
霖宏嘉義之冠新建工程係由五洋營造股份有限公司承包，該公司為霖宏之冠工程投保營造工程綜合損失險$168,000，並以本公司為受益人。

民國九十三年：
霖宏首富新建工程係由五洋營造股份有限公司承包，該公司為霖宏首富工程投保營造工程綜合損失險$27,300，並以本公司為受益人。

(4)民國九十三年度本公司貸與子公司霖瀚公司營運資金，全年度設算利息收入支出計$365，子公司利息資本化為存貨計$203，上項利息設算及資本化金額已因編製合併報表而沖銷。

6.其他流動資產

	94.12.31	93.12.31
其他應收款項	$691	$520
遞延推銷費用	7,849	1,916
應收退稅款	3,438	1,375
其　　他	3,290	826
合　　計	$15,268	$4,637

7.長期投資

(1)投資明細如下：

	94.12.31		93.12.31		
公 司 名 稱	持股比例	金　額	持股比例	金　額	評價基礎
HAPPY ELECTRONICS COMPANY LIMITED	42%	$94,748	42%	$84,274	權益法

(2)本公司為擴展業務範圍及降低生產成本，就近提供購買者迅速之服務，以維持競爭優勢，於民國九十一年度經經濟部投資審議委員會核准，自民國九十一年十月起，透過LIN HORN TECHNOLOGY (BVI) CO., LTD.間接投資香港HAPPY ELECTRONICS COMPANY LIMITED 42%股權，再轉投資到中國大陸廣東省江門市江門諾華電子有限公司從事經營印刷電路板生產及銷售。截至民國九十四年十二月三十一日及九十三年十二月三十一日本公司持有HAPPY ELECTRONICS COMPANY LIMITED累積投資金額均為$68,964(HKD16,800仟元)，持股比例為42%。

民國九十四年度及九十三年度依被投資公司提供經會計師查核簽證後財務報表所認列之投資損益及換算調整數明細如下：

	九十四年度	九十三年度
投資(損)益	$7,889	$(6,320)
換算調整數	2,585	8
長期投資淨(減少)增加數	$10,474	$(6,312)

8.固定資產及非營業用固定資產

(1)本公司民國九十四年及九十三年度因購置固定資產而資本化之利息支出金額均為$0。

(2)本公司民國九十四年及九十三年十二月三十一日固定資產及非營業用固定資產投保火險金額分別為$128,188及$134,500。

(3)非營業用固定資產明細如下：

	94.12.31	93.12.31
成本：		
土　地	$22,476	$22,476
建 築 物	6,600	6,600
合　計	$29,076	$29,076
減：累積折舊	(1,915)	(1,726)
淨　額	$27,161	$27,350

9.短期借款

(1)九十四年十二月三十一日：無
(2)九十三年十二月三十一日：

借款人	債權人	借款性質	利　率	到　期　日	金　額	借款額度	擔　保　品
霖瀚公司	華南銀行-嘉南分行	信用借款	1.90%	一年內到期	$8,000	$8,000	無

10.應付費用

	94.12.31	93.12.31
應付薪資及獎金	$14,524	$15,869
應付加工費	14,112	7,714
應付佣金	13,316	6,273
應付消耗品費	2,101	3,087
應付水電費	1,929	2,245
應付修繕費	992	2,085
應付保險費	1,700	1,681
其　他	5,927	4,321
合　計	$54,601	$43,275

11.長期借款

(1)民國九十四年十二月三十一日

借款人	債 權 人	借款性質	利　率	到 期 日	金　額	借款額度	擔 保 品
霖瀚公司	華南銀行-嘉南分行	擔保借款	2.69%	95.12.27	$170,000	$170,000	在建土地
		減：一營運週期內到期之長期借款			(170,000)		
		合　計			$ -		

(2)民國九十三年十二月三十一日

借款人	債 權 人	借款性質	利　率	到 期 日	金　額	借款額度	擔 保 品
霖瀚公司	華南銀行-嘉南分行	擔保借款	2.20%	95.12.27	$170,000	$170,000	在建土地

12. 應計退休金負債

(1)本公司退休金會計採用財務會計準則公報第十八號「退休金會計處理準則」規定辦理。民國九十四年度及九十三年度淨退休金成本組成項目如下：

	九十四年度	九十三年度
服務成本	$1,968	$3,024
利息成本	597	540
退休基金資產之預期報酬	(317)	(253)
過渡性淨給付義務攤銷數	80	80
縮減或清償損(益)	(21)	45
淨退休金成本	$2,307	$3,436

(2)民國九十四年及九十三年十二月三十一日之基金提撥狀況與帳載應計退休金負債調節如下：

	94.12.31	93.12.31
給付義務：		
既得給付義務	$ -	$ -
非既得給付義務	12,801	12,777
累積給付義務	12,801	12,777
未來薪資增加之影響數	4,085	4,863
預計給付義務	16,886	17,640
退休基金資產公平價值	(10,103)	(8,693)
提撥狀況	6,783	8,947
未認列過渡性淨給付義務	(639)	(718)
未認列退休金淨損益	2,251	(826)
應計退休金負債	$8,395	$7,403

(3)民國九十四年及九十三年十二月三十一日專戶儲存中央信託局之退休準備金餘額分別為$10,103及$8,693。

(4)截至民國九十四年及九十三年十二月三十一日止，本公司職工退休辦法之員工既得給付均為$0。

(5)主要精算假設如下：

	九十四年度	九十三年度
折現率	3.50%	3.50%
未來薪資水準增加率	2.00%	2.00%
退休基金資產預期長期投資報酬率	3.50%	3.50%

13.股東權益

(1)股本

本公司民國九十三年一月一日額定股本為$500,000，實收股本為$468,500，分為46,850仟股，每股面額$10。

本公司於民國九十四年六月十七日經股東會決議通過九十三年度盈餘轉增資$46,850，發行新股4,685仟股，每股面額10元，並以九十四年八月十日為增資基準日，增資後額定股本$800,000，每股面額10元，分為80,000仟股，實收股本$515,350，分為51,535仟股，至民國九十四年十二月三十一日止股本未再變動。

(2)資本公積

依公司法規定，資本公積各種發生性質中除「超過票面金額發行股票所得之溢額」、「受領贈與之所得」得為增加資本使用外，原則上僅供彌補虧損之使用。

(3)法定盈餘公積

依公司法規定，公司稅後盈餘扣除以前年度虧損後之餘額，須先提列百分之十之法定盈餘公積，直至該法定公積與資本額相符為止。法定公積依法僅供彌補虧損之用，不得用以分配現金股利，但當該公積之提列已達實收資本百分之五十，得以股東會決議於不超過其中半數之範圍內撥充資本。

(4)盈餘分配

①本公司適用民國九十四年度及九十三年度盈餘分配之公司章程規定如下：

本公司每年決算如有盈餘，除依法提繳稅款及彌補以往年度虧損外，應先提撥百分之十為法定盈餘公積，並依法令或主管機關規定提撥特別盈餘公積後，當年度如尚有盈餘，於分派盈餘時，以當年度餘額提撥百分之二至百分之十為員工紅利、百分之二至百分之五為董監事酬勞，其餘再併同以前年度累積之未分配盈餘，提請股東會決議保留或分派之。另依主管機關規定，公司如有長期股權投資未實現跌價損失、累積換算調整數等股東權益減項時，在分配盈餘前，應先在下列限額內提列相同數額之特別盈餘公積：

一、股東權益減項中屬於當年度發生之金額，其提列之特別盈餘公積以不超過當年度稅後盈餘加計以前年度累積未分配盈餘之合計數為限。

二、股東權益減項中屬於以前年度發生之金額，以不超過以前年度累積未分配盈餘扣除第一款已提列數後之餘額為限。

嗣後股東權益減項有迴轉時，得就迴轉部份分派盈餘。

本公司屬電子製造事業，企業生命週期正值「成長期」為配合公司長期資本規劃及健全財務結構，以求永續經營、穩定成長，股利政策係採用剩餘股利政策。故未來三年盈餘之分配將以股票股利為優先，而現金發放之股利比率以不超過可分派股東紅利總額之百分之八十為原則，若再有剩餘則保留未來年度再行分配。但本公司董事會得視當年度實際獲利及資金狀況，考量次一年度之資本預算規劃及經營環境,決定最適當之股利比率分派案提報股東會決議調整之。

②有關九十三年度盈餘分配議案如下：

項目	九十三年度盈餘分配案		差異數	差異原因說明
	94年6月17日股東會決議通過	94年3月28日董事會決議通過		
董監事酬勞	$1,834	$1,834	$ -	-
員工現金紅利	3,666	3,666	$ -	-
員工股票紅利				
金額	-	-	$ -	-
股數(面額每股10元)	-股	-股	-股	-
佔93年底流通在外股數之比例	- %	- %	- %	-
股東紅利				
現金	$37,480	$37,480	$ -	-
股票(面額每股10元)	4,685仟股	4,685仟股	-股	-
考慮配發員工紅利及董監事酬勞後之設算每股盈餘(註)	$2.06元	$2.06元	$ -	-

註： $\frac{\text{盈餘分配所屬年度(九十三年度)稅後純益-員工現金股利-員工股票股利-董監事酬勞}}{\text{盈餘分配所屬年度(九十三年度)加權平均流通在外股數}}$

另配合財政部證期會民國九十二年一月三十日台財證(六)字第0920000457號函規定，有關九十五年度董事會擬議之九十四年度盈餘

分派案及股東會決議通過盈餘分配案之員工紅利及董監事酬勞等相關訊息，可至公開資訊觀測站中查詢。

14. 營業收入

	九十四年度	九十三年度
商品銷售	$1,129,881	$857,136
勞務提供	-	-
權 利 金	-	-
合　　計	1,129,881	857,136
減：銷貨退回或折讓	(1,351)	(6,401)
營業收入淨額	$1,128,530	$850,735

15. 營業成本

本公司民國九十四年一月一日至十二月三十一日及九十三年一月一日至十二月三十一日發生之用人、折舊、折耗及攤銷費用功能別彙總表如下：

功能別 / 性質別	94.1.1-94.12.31			93.1.1-93.12.31		
	屬於營業成本者	屬於營業費用者	合計	屬於營業成本者	屬於營業費用者	合計
用人費用						
薪資費用	$85,471	$19,105	$104,576	$77,694	$20,540	$98,234
勞健保費用	5,751	1,612	7,363	5,616	1,620	7,236
退休金費用	3,287	936	4,223	2,578	858	3,436
其他用人費用	7,340	1,566	8,906	6,301	1,399	7,700
折舊費用	23,914	3,657	27,571	25,314	2,838	28,152
折耗費用	-	-	-	-		
攤銷費用	556	566	1,122	455	601	1,056

16. 所得稅

(1)本公司民國九十二年度（含）以前之營利事業所得稅結算申報案件，業經稅捐稽徵機關核定在案，九十三年度尚在稅捐稽徵機關審理中。

(2)本公司依「促進產業升級條例」及有關法令之規定，取得投資抵減所得稅抵減情形如下：

法令依據	抵減項目	可抵減總額	已抵減額	預估次年可抵減餘額	最後抵減年度
促進產業升級條例	投資於貧瘠或發展遲緩地區(九十四年)	$4,591	$4,591	$ -	九十八年
促進產業升級條例	自動化設備(九十四年)	801	801	-	九十八年
	合　　計	$5,392	$5,392	$ -	

(3)本公司依財務會計準則公報第二十二號「所得稅之會計處理準則」之規定作跨期間所得稅分攤，預計所適用之所得稅率為25%，其應揭露之相關事項如下：

	94.12.31	93.12.31
A.遞延所得稅資產與負債：		
(a)遞延所得稅資產總額	$2,622	$10,327
(b)遞延所得稅負債總額	$(5,158)	$(2,484)
(c)遞延所得稅資產之備抵評價金額	$(205)	$(143)
(d)產生遞延所得稅資產及負債之暫時性差異：		
備抵呆帳超限所產生之可減除暫時性差異	$ -	$21,650
未實現兌換損益所產生之可減除(應課稅)暫時性差異	$(1,458)	$8,715
未實現存貨跌價損失所產生之可減除暫時性差異	$701	$717
未實現退休金費用所產生之可減除暫時性差異	$8,395	$7,403
按權益法認列投資利益所產生之應課稅暫時性差異	$(17,718)	$(9,934)
累積換算調整數所產生之可減除(應課稅)暫時性差異	$(1,458)	$1,124
尚未使用之可扣抵虧損所產生之可減除暫時性差異	$ -	$924
遞延推銷費用	$1,394	$775

	94.12.31	93.12.31
(e)投資抵減所產生之遞延所得稅利益	$ -	$ -
B.遞延所得稅資產－流動	$523	$8,195
備抵評價－遞延所得稅資產－流動	(205)	(143)
遞延所得稅負債－流動	(364)	-
流動遞延所得稅資產(負債)淨額	$(46)	$8,052
C.遞延所得稅資產－非流動	$2,099	$2,132
遞延所得稅負債－非流動	(4,794)	(2,484)
非流動遞延所得稅負債淨額	$(2,695)	$(352)

	九十四年度	九十三年度
D.所得稅費用明細：		
當期所得稅費用	$39,090	$15,962
備抵呆帳超限所產生之遞延所得稅費用(利益)	5,412	(244)
未實現兌換損益所產生之遞延所得稅費用(利益)	2,543	(2,060)
未實現存貨跌價損失所產生之遞延所得稅費用(利益)	4	(179)
未實現退休金費用所產生之遞延所得稅利益	(248)	(519)
按權益法認列之投資利益所產生之遞延所得稅費用(利益)	1,946	(1,603)
投資抵減所產生之遞延所得稅費用	-	9,447
申報可扣抵虧損之變動所產生之遞延所得稅費用(利益)	231	(231)
遞延推銷費用變動所產生之遞延所得稅費用(利益)	(155)	408
遞延所得稅資產之備抵評價金額變動產生之遞延所得稅費用(利益)	62	(290)
遞延所得稅費用	9,795	4,729
以前年度所得稅估計變動	(3,657)	(79)
未分配盈餘加徵百分之十所得稅	-	2,527
所得稅費用	$45,228	$23,139

(4)截至民國九十四年及九十三年十二月三十一日有關股東可扣抵稅額帳戶之資訊內容如下：

	94.12.31	93.12.31
股東可扣抵稅額帳戶餘額	$14,488	$356

	九十四年度	九十三年度
預計(實際)當年度盈餘分配之稅額可扣抵比率	19.03%	11.74%

本公司預計九十四年度盈餘分配之稅額扣抵比率係含應計九十四年度營利事業所得稅及九十三年度未分配盈餘加徵百分之十所得稅為計算基礎。

未分配盈餘相關資訊：

	九十四年度	九十三年度
八十六年度以前未分配盈餘	$ -	$ -
八十七年度以後未分配盈餘	219,846	107,225
合　　計	$219,846	$107,225

17.每股盈餘

(1)九十四年度每股盈餘：

	股　　數	權 數	加權平均股數
期初流通在外股數	46,850,000股	1	46,850,000
九十四年八月十日盈餘轉增資	4,685,000股	1	4,685,000
九十四年度流通在外加權平均股數			51,535,000股
本期淨利			$212,631
每股盈餘			
本期稅前淨利			5.00元
所得稅費用			(0.87)
本期淨利			4.13元

(2)九十三年度每股盈餘：

	股數	權數	加權平均股數
期初流通在外股數	46,850,000股	1	46,850,000股
九十三年流通在外加權平均股數			46,850,000股
追溯比例調整(註1)			1.10(註1)
九十三年度追溯調整後流通在外加權平均股數			51,535,000股
本期淨利			$101,858
每股盈餘			
本期稅前淨利			2.43元
所得稅費用			(0.45)
本期淨利			1.98元

註1：九十四年八月十日盈餘轉增資配股率4,685,000股/46,850,000股＝0.10，增資配股率0.10＋1＝追溯調整比率1.10

五、關係人交易

無此事項。

六、質押之資產

截至民國九十四年及九十三年十二月三十一日止，本公司及霖瀚公司下列資產已提供銀行或有關機構作為僱用外勞保證及長期借款之擔保品：

	94.12.31	93.12.31
限制用途之銀行存款	$1,300	$1,300
在建土地－霖宏之冠	296,928	295,408
合　　計	$298,228	$296,708

七、重大承諾事項及或有事項

截至民國九十四年十二月三十一日止，本公司計有下列或有負債及承諾事項未列入財務報表中：

1.已開發而尚未使用之信用狀：

幣別	信用狀金額	信用狀保證金
EUR	85仟元	$ -

2.本公司因雇用外籍勞工由華南銀行提供保證金額為$1,204。

3.本公司因購入進口機器對設備之保證而簽發尚未收回註銷之保證票據為$1,050。

4.本公司之子公司霖瀚股份有限公司之在建工程－霖宏嘉義之冠建案營造商天億營造有限公司因財務困難，於民國九十四年八月間無預警停止施作霖瀚公司上項新建工程，霖瀚公司乃將上項未完工程轉委託五洋營造股份有限公司繼續施作，同時向法院申請止付已開發給天億營造有限公司兩張支票共計$6,552，並同時提供等額現金做為擔保。霖瀚公司已委請律師具狀控告天億營造有限公司債務不履行，全案已交由法院審理中。

八、重大之災害損失

無此事項。

九、重大之期後事項

無此事項。

十、其　　他

(一)衍生性金融商品相關資訊

本公司截至民國九十四年十二月三十一日並無與銀行簽訂尚未到期之遠期外匯買賣合約。

本公司從事遠期外匯交易之目的，主要在規避因進口原料產生之應付外幣債務之匯兌風險，係非屬以交易為目的，茲將交易性質及風險明述如下：

(1)信用風險：本公司交易之對象皆為信譽卓著之金融機構，且本公司亦與多家金融機構往來交易以分散風險，故合約相對人違約之可能性甚低，即使對方違約，本公司亦不致於遭受重大之損失。

(2)市場價格風險：本公司從事遠期外匯交易係以規避匯率變動對已存在之外幣債務所可能產生之匯兌損失之風險，故市場匯率變動之風險損失將由被避險外幣債務之匯率評估所產生之兌換損益所抵銷。

(3)現金流量風險及未來現金需求

本公司從事遠期外匯交易是以公司之外幣債務為合約標的，因而外幣債務到期產生之現金收支與外匯合約履行時所產生之現金收支相抵，故無額外之現金需求。又因遠期外匯合約之匯率已確定，不致有重大之現金流量風險。

(二)非衍生性金融商品相關資訊：

非衍生性金融商品	94.12.31 帳面價值	94.12.31 公平市價	93.12.31 帳面價值	93.12.31 公平價值
資　　產				
現金及約當現金	$366,901	$366,901	$143,025	$143,025
短期投資	66,058	66,423	4,475	4,475
應收票據及帳款	179,072	179,072	225,794	225,794
限制用途銀行存款	1,300	1,300	1,300	1,300
長期股權投資	94,746	94,746	84,274	84,274
負　　債				
短期借款	$ -	$ -	$8,000	$8,000
應付票據及帳款	223,714	223,714	164,058	164,058
一營運週期內到期之長期借款	170,000	170,000	-	-
長期借款	-	-	170,000	170,000

本公司估計金融商品公平價值所使用之方法及假設如下：

(1)現金及約當現金、應收票據及款項、限制用途銀行存款、短期銀行借款與應付票據及款項以其在資產負債表上之帳面價值估計公平價值，因為此類商品到期日甚近，其帳面價值應屬估計公平價值之合理基礎。

(2)短期投資係依各基金公司提供之年底基金淨值及股票之年底收盤均價為公平價值。

(3)長期投資係依被投資公司年度之股權淨值及股票之年底收盤均價為公平價值。

(4)長期借款(包含一年內到期部份)以其預期現金流量之折現值估計公平價值。折現率則以本公司所能獲得類似條件(相近之到期日)之長期借款利率為準。

(三)母公司與子公司及各子公司間之業務關係及重要交易往來情形及金額如下：

(1)民國九十四年度：無重大交易往來情形。

(2)民國九十三年度

編號	貸出資金之公司	貸與對象	往來科目	本期最高餘額	期末餘額	利率區間	資金貸與性質	業務往來金額	有短期融通資金必要之原因	提列備抵呆帳金額	擔保品		對個別對象資金貸與限額	資金貸與最高限額
											名稱	價值		
0	霖宏科技股份有限	霖瀚股份有限公司	其他應收款-關係人	$228,000	$-	1.6%	2	$-	供子公司做為營運週轉之用途	$-	無	$-	$123,891（註一）	$247,783（註二）

註一：個別貸與金額以不超過母公司淨值20%為限。

註二：融資總額以不超過母公司淨值40%為限。

十一、附註揭露事項

本公司民國九十四年度有關重大交易事項、轉投資事業及大陸投資等相關資訊明細如下：

1.重大交易事項相關資訊：

(1)資金貸與他人：無。

(2)為他人背書保證者：無。

(3)期末持有價證券者

九十四年十二月三十一日

持有之公司	有價證券種類及名稱	與有價證券發行人之關係	帳列科目	期末 股數/單位數	期末 帳面金額	期末 持股比率	期末 市價	備註
霖宏科技股份有限公司	受益憑證-元大全球組合基金	無	短期投資	500,000.00	$5,000	-	$5,232	
	受益憑證-寶來全球ETF基金	無	短期投資	1,046,622.30	11,011	-	11,209	
	受益憑證第一富蘭克林全球債組	無	短期投資	1,929,042.80	20,006	-	19,989	
	受益憑證-摩根富林明亞太高息平衡基金	無	短期投資	960,771.70	10,015	-	10,016	
	受益憑證-寶來(A)全球金融資產證券化基金	無	短期投資	1,000,073.30	10,011	-	9,979	
	受益憑證-摩根富林明歐洲入息債券基金	無	短期投資	1,000,000.00	10,015	-	9,998	
	小計				66,058		66,423	
	減：備抵跌價損失				-		-	
			合計		$66,058		$66,423	
LIN HORN TECHNOLOGY (BVI)CO.,LTD.	HAPPY ELECTRONICS COMPANY LIMITED	採權益法認列被投資公司	長期投資	16,800,000	$94,748	42%	$94,748	
			合計		$94,748		$94,748	

(4)本期累積買進賣出或期末持有單一有價證券之金額達新台幣一億元或實收資本額百分之二十以上者：無。

(5)取得不動產之金額達新台幣一億元或實收資本額百分之二十以上者：無。

(6)處分不動產之金額達新台幣一億元或實收資本額百分之二十以上者：無。

(7)關係人進銷貨之金額達新台幣一億元或實收資本額百分之二十以上者:無。

(8)應收關係人款項達新台幣一億元或實收資本額百分之二十以者:無。

(9)從事衍生性商品交易：詳財務報表附註十.(一)說明。

2.投資事業相關資訊：

投資公司名稱	被投資公司名稱	所在地區	主要營業項目	原始投資金額		期末持有			被投資公司本期淨利	本期認列投資利益	備註
				本期期末	上期期末	股數	比率	帳面金額			
LIN HORN TECHNOLOGY (BVI) CO., LTD.	HAPPY ELECTRONICS COMPANY LIMITED	香港特別行政區	股權投資及生產買賣印刷電路板	$68,964 (HKD 16,800仟元)	$68,964 (HKD 16,800仟元)	16,800,000	42%	$94,748 (HKD 22,363仟元	$18,783	$7,889 (HKD 1,907仟元)	
HAPPY ELECTRONICS COMPANY LIMITED	江門諾華電子有限公司	廣東省江門市江海區	生產買賣印刷電路板	$176,078 (HKD 40,000仟元)	$176,078 (HKD 40,000仟元	-	100%	$250,664	$29,823 (RMB 7,594仟元)	29,823	
江門諾華電子有限公司	合華貿易有限公司	廣東省江門市江海區	銷售印刷電路板	$4,155 (RMB 1,000仟元)	$4,155 (RMB 1,000仟元)	-	50%	$4,241 (RMB 1,042仟元)	$314 (RMB 80仟元)	$157 (RMB 40仟元)	

3.大陸投資資訊：

本公司透過「LIN HORN TECHNOLOGY (BVI) CO., LTD.」轉投資香港 HAPPY ELECTRONICS COMPANY LIMITED 持有 42%股權，再對大陸轉投資，其相關資訊如下：

九十四年十二月三十一日

大陸被投資公司名稱	主要營業項目	實收資本額	投資方式	94.01.01本期期初自台灣匯出累積投資金額	本期匯出或收回投資金額		本期期末自台灣匯出累積投資金額	本公司直接或間接投資之持股比例	本期認列投資利益	期末投資帳面價值	截至本期止已匯回台灣之投資收益
					匯出	收回					
江門諾華電子有限公司	生產印刷電路板、塑膠製品、片式元件、儀器	$176,078 (HKD 40,000仟元)	透過第三地區投資設立公司再間接投資大陸	$68,964 (HKD16,800仟元)	-	-	$68,964 (HKD 16,800仟元)	42%	$7,889 (HKD 1,907仟元)	$94,748 (HKD 22,363仟元)	$ -

本期期末累計自台灣匯出赴大陸地區投資金額	經濟部投審會核准投資金額	本公司赴大陸地區投資限額
		淨值×40%
新台幣68,964仟元 (HKD16,800仟元)	新台幣74,656仟元(註) (美金2,148,915元-含美元527,907元及機器設備零配件列價美金1,621,008元)	新台幣316,417仟元

註：美金換算匯率係以投資金額依匯出時匯率計算。

十二、部門別財務資訊

1.產業別財務資訊

本公司九十四年度及九十三年度有關財務資訊列示如下：

	九十四年度				九十三年度			
	PCB相關產品	售屋收入	其他	合計	PCB相關產品	售屋收入	其他	合計
部門收入	$1,067,636	$60,894	$ -	$1,128,530	$737,385	$113,350	$ -	$850,735
部門損益	$213,619	$16,673	$(106)	$230,186	$94,485	$37,224	$(89)	$131,620
公司一般收支淨額				$24,234				$(6,370)
利息收入(支出)淨額				3,439				(253)
稅前淨利				$257,859				$124,997
可辨認資產	$829,075	$412,804	$33	$1,241,912	$604,552	$355,145	$31	$959,728
長期投資				$94,748				$84,274
公司一般資產				-				-
資產合計				$1,336,658				$1,044,002
折舊及攤銷總額	$28,688	$ 5	$ -	$28,693	$29,393	$ 5	$ -	$29,398
資本支出金額	$41,966	$ -	$ -	$41,966	$12,087	$ -	$ -	$12,087

(1)本公司重要產業別包括印刷電路板之製造買賣及住宅大樓之開發租售。上表所列之部門收入係指部門對企業以外客戶之銷貨收入。

(2)部門損益係部門收入減除部門成本及費用之餘額，所稱之部門成本及費用係指與產生部門收入有關之成本及費用，部門費用無法直接歸屬者則採各部門之銷貨收入淨額比例分攤，但部門成本及費用不包括下列項目：

a.與部門無關之公司一般費用。
b.利息費用。

(3)部門可辨認資產係指可直接認定屬於該部門之有形及無形資產，若資產供兩部門以上使用，則採各部門之銷貨收入淨額比例分攤，但部門可辨認資產不包括非供任何特定部門營業使用而持有之資產。

2.地區別財務資訊

本公司九十四年度及九十三年度無國外營運部門，故略之。

3.外銷銷貨資訊

本公司九十四年度及九十三年度外銷銷貨交易明細如下：

	九十四年度	九十三年度
內銷淨額	$159,343	$511,260
外銷淨額	969,187	339,475
合　　計	$1,128,530	$850,735

4.重要客戶資訊

本公司民國九十四年度及九十三年度之銷售客戶，其銷售金額佔本公司營業收入10%以上之客戶為：

	九十四年度	
客　戶	銷貨金額	所佔比例
甲公司	$950,765	84.25%
合　計	$950,765	84.25%

	九十三年度	
客　戶	銷貨金額	所佔比例
甲公司	$305,689	35.93%
乙公司	122,457	14.39%
丙公司	94,222	11.08%
合　計	$522,368	61.40%

十三、關係企業合併財務報表附註應補充揭露之事項

(一)依「關係企業合併營業報告書關係企業合併財務報表及關係報告書編製準則」第十三條規定關係企業合併財務報表附註應就整體關係企業再行補充揭露事項：

1.合併個體

從屬公司名稱	與控制公司互為關係之情形	業務性質	控制公司所持股份或出資額比例
霖瀚股份有限公司	本公司持有該公司100%股份	住宅及大樓之開發及租售	100.00%
LIN HORN TECHNOLOGY (BVI) CO., LTD.	本公司持有該公司100%股份	轉投資之控股公司	100.00%

2.從屬公司增減變動情形

上期從屬公司名稱	本期增加之從屬公司名稱	本期減少之從屬公司名稱	本期從屬公司名稱
霖瀚股份有限公司 LIN HORN TECHNOLOGY (BVI) CO., LTD.	無	無	霖瀚股份有限公司 LIN HORN TECHNOLOGY (BVI) CO., LTD.

3.未列入合併之從屬公司資訊

無此事項。

4.從屬公司會計年度起迄日與控制公司不同時，其調整及處理方式

無此事項。

5.從屬公司之會計政策與控制公司不同時，其調整方式及內容

無此事項。

6.國外從屬公司營業之特殊風險

由於國外從屬公司轉投資之被投資公司生產基地在中國大陸廣東省江門市，目前台灣海峽兩岸政府因政治因素相互關係尚未明朗，故存在特殊之政治風險。

7.各關係企業盈餘分配受法令或契約限制之情形

無此事項。

8.合併借(貸)項攤銷之方法及期限

無此事項。

9.其他重要說明事項

無。

(二)依「關係企業合併營業報告書關係企業合併財務報表及關係報告書編製準則」第十四條規定控制公司與從屬公司應分別再行補充揭露之事項。

(1)控制公司與從屬公司間及從屬公司與從屬公司間已消除之交易事項如下：

項目	霖宏科技股份有限公司		霖瀚股份有限公司		LIN HORN TECHNOLOGY (BVI) CO., LTD.	
	科目	借(貸)方金額	科目	借(貸)方金額	科目	借(貸)方金額
沖銷相對投資子公司與子公司股東權益科目	長期投資 累積換算調整數	(244,685) (1,124)	普通股本 法定公積 累積盈虧	150,000 6,083 4,424	普通股本 累積盈虧	75,368 9,934
沖銷母公司認列投資收益	權益法認列之投資利益 長期投資 累積換算調整數	25,905 (28,487) 2,582				
相對債權債務沖銷	其他應收款	(204)			其他應付款	204

(2)從事資金融通、背書保證之相關資訊

無此事項。

(3)從事衍生性商品交易之相關資訊

無此事項。

(4)重大或有事項

詳附註七說明。

(5)重大期後事項

無此事項。

(6)持有票券及有價證券之名稱、數量、成本、市價(無市價者，揭露每股淨值)、持股或出資比例、設質情形及期中最高持股或出資情形

詳附註十一.1.(3)說明。

(7)其他重要說明事項

無。

六、公司及關係企業最近年度及截至年報刊印日止，如有發生財務週轉困難情事，應列明其對本公司財務狀況之影響：無。

陸、財務狀況及經營結果檢討分析與風險事項評估

一、 財務狀況之檢討與分析

（一）財務狀況比較分析表

單位：新台幣仟元

項目＼年度	九十四年度	九十三年度	差異	
			金額	%
流動資產	641,358	430,656	210,702	48.93
固定資產	159,009	144,775	14,234	9.83
其他資產	28,912	29,208	(296)	(1.01)
資產總額	1,102,451	849,643	252,808	29.75
流動負債	300,267	221,841	78,426	35.35
長期負債	-	-	-	-
負債總額	311,407	230,186	81,221	35.28
股本	515,350	468,500	46,850	10
資本公積	-	-	-	-
保留盈餘	274,601	151,800	122,801	80.90
股東權益總額	791,044	619,457	171,587	27.70

本公司最近二年度資產、負債及股東權益發生重大變動項目(前後期變動 20%以上，且變動金額達新台幣一千萬元者)之主要原因分析如下：

一、流動資產增加，主要係本期營運良好，現金流入增加，另亦增加短期投資。

二、流動負債、負債總額增加，主要係本期公司進貨增加，相關之應付款項亦增加，另因本期營運狀況良好，淨利增加，應付所得稅亦上升。

三、保留盈餘增加，係本期營運良好，營收成長所致。

二、經營結果之檢討與分析

單位：新台幣仟元

年度 項目	94年度		93年度		增(減)金額	變動比例
	小計	合計	小計	合計		
營業收入總額		$1,068,987		$743,786	325,201	43.72%
減：銷貨退回	(190)		(398)		208	(52.26)%
銷貨折讓	(1,161)	(1,351)	(6,003)	(6,401)	4,842	(80.66)%
營業收入淨額		1,067,636		737,385	330,251	44.79%
營業成本		(714,979)		(561,155)	(153,824)	27.41%
營業毛利		352,657		176,230	176,427	100.11%
營業費用		(139,038)		(81,745)	57,293	70.09%
營業利益		213,619		94,485	119,134	126.09%
營業外收入		44,420		39,509	4,911	12.43%
營業外支出		(600)		(11,411)	10,811	(94.74)%
繼續營業部門稅前淨利		257,439		122,583	134,856	110.01%
所得稅費用		(44,808)		(20,725)	(24,083)	116.20%
繼續營業部門稅後淨利		$212,631		$101,858	110,773	108.75%

變動比例達20%者分析說明如下：

1.銷貨收入較上期增加，係因客戶對公司產品品質滿意而增加對公司進貨所致。
2.營業成本及營業費用較上期增加，係因本期銷貨收入增加，相對成本及費用亦增加。
3.營業外支出較上期減少，係上期因美元匯率大幅波動所產生之兌換損失較本期增加所致。
4.九十四年度因獲利較九十三年度成長，故所得稅費用較九十三年增加。

三、現金流量之檢討與分析

(一)94 年度現金流量變動情形分析

單位：新台幣仟元

年度 項目	九十四年度金額	九十三年度金額	增(減)金額		原因說明
			金額	%	
1.營業活動之淨現金流入	$372,940	$161,194	$211,746	131.36%	(註一)
2.投資活動之淨現金流出	$(102,158)	$(16,993)	$(85,165)	(501.18)%	(註二)
3.融資活動之淨現金流出	$(42,980)	$(37,067)	$(5,913)	(15.95)%	

註一：九十四年度較九十三年度流入增加，係因本期營收大幅成長所致。

註二：九十四年度較九十三年度流出增加，係因本期較上期增加持有短期投資，及購入較多的固定資產所致。

(二)未來一年現金流動性分析

單位：新台幣仟元

期初現金餘額(1)	預計全年來自營業活動淨現金流量(2)	預計全年現金流出量(3)	預計現金剩餘(不足)數額(1)+(2)-(3)	預計現金不足額之補救措施	
				投資計劃	理財計劃
$361,714	$186,374	$281,665	$266,423	$ -	$ -

(三)最近二年度流動性分析

項目＼年度	94年度	93年度	增減比例
現金流量比率	125.05%	72.60%	52.45%
現金流量允當比率	313.17%	239.41%	73.76%
現金再投資比率	30.60%	14.60%	16.00%
增減比例變動分析說明： 本期現金流量各比率增加，主要係公司九十四年度營運良好，營收成長致使本期現金流入較上期增加。			

四、最近年度重大資本支出對財務業務之影響：

(一)重大資本支出之運用情形及資金來源：

單位：新台幣仟元

項次	計劃項目	實際或預測之資金來源	實際或預期完成日期	所需資金總額	實際或預定資金運用情形	
					95年	96年
1	機械設備-鑽孔製程設備	自有資金	95.06	$8,008	$8,008	-
2	機器設備-成型、線路製程設備及研發設備	自有資金	95.12	$36,741	$36,741	-

(二)預計可能產生效益：

本公司因生產需求所增加之成型、線路製程機械設備，預計於九十五年度可有效降低加工成本、提升整體製程產能及因應未來開發高精密產品。

五、最近年度轉投資政策及獲利或虧損之主要原因與其改善計劃及未來一年投資計劃：

單位：新台幣仟元

說明 項目	金　額	政　策	獲利或虧損之主要原因	改善計劃	未來其他投資計劃
霖瀚股份有限公司	$178,628	本公司百分之百轉投資之子公司，主要從事建設，採權益法認列收益	94 年認列投資收益 17,802 仟元	-	-
LIN HORN TECHNOLOGY (BVI)CO.,LTD	$94,544	本公司百分之百轉投資之控股公司，透過 LIN HORN TECHNOLOGY (BVI) CO., LTD.間接投資香港 HAPPY ELECTORNICS COMPANY LIMITED42%股權，再轉投資中國大陸廣東省江門市江門諾華電子有限公司從事經營印刷電路板生產及銷售	94 年認列投資收益 7,784 仟元	-	-

六、風險事項評估

（一）利率、匯率變動、通貨膨脹情形對公司損益之影響及未來因應措施

1. 利率變動：

最近年度本公司皆以自有資金供應營運所需，94年度發生利息費用僅129仟元，但在美國聯準會為有效抑制通貨膨脹，逐漸調高聯邦準備利率之下，國內中央銀行亦逐漸調高利率水準，影響公司未來可能的借款資金成本。本公司將與各金融機構保持良好關係，已尋求較低資金成本之籌資管道。

2. 匯率變動：

本公司設備及製造所需原物料以歐美及日本製造商為主，外銷金額占銷貨淨額近八成，應收付帳款受匯率變動影響甚鉅，匯率波動幅度較大時，運用衍生性商品金融工具並分散幣別以降低對損益的衝擊。

3. 通貨膨脹：

伴隨著貴金屬價格高漲，及天然資源之價格節節升高，估計未來公司在製造上所需之原物料進貨成本必然會受到影響，但本公司仍密切注意其變動情形，以隨時反應進貨成本及對客戶報價，減少對損益的影響。

（二）最近年度從事高風險、高槓桿投資、資金貸與他人、背書保證及衍生性商品交易之政策、獲利或虧損之主要原因及未來因應措施：

本公司無從事高風險、高槓桿投資，各項投資皆依取得與處分資產處理程序執行；截至年報刊印日止，無資金貸與他人、背書保證及衍生性商品之交易事項。

（三）最近年度研發計畫、未完成研發計畫之目前進度、須再投入之研發費用、預計完成量產時間、未來影響研發成功之主要因素：

近年來，電子產品朝向輕、薄、短小、高功能、高密度化、低成本化，以及電子構裝技術大規模往集積化、高腳數、細微化、多晶化、面積縮小等發展下，身為電子系統之母的電路板，為因應下游產品需求，本公司不斷導入新技術、開發替代性材料、增購研發設備及引進優秀技術人才，將有助於提高產品品質及技術層次。

未來一年內本公司將持續投入研究發展，預計全年度研究發展費為25,000仟元；另本公司已於92年取得ISO/TS16949品質系統之認證，未來將積極運作ISO/TS16949品質系統運作，以朝向通訊、汽車、光電用板及等技術層次較高之多元化產品發展。

（四）國內外重要政策及法律變動對公司財務業務之影響及因應措施：

本公司對於所有的法律及政府的法令政策都能遵守，並隨時注意其變動情形，以評估其對公司的影響並及時修訂公司相關規定以符合法令規定，最近年度國內外重要政策及法律變動對公司財務業務並無重大不利影響。

（五）科技改變對公司財務業務之影響及因應措施：

因應資訊產品已趨於成熟化及低價格競爭趨勢，公司取得ISO/TS16949之品質認證，朝向多元化、層次較高的汽車、消費性及通訊產品發展，有效調整訂單結構，以避開市場價格之競爭外，亦預計九十四年投入固定資產89,713仟提升固定資產週轉率及資產報酬率。

另為因應產業上下游外移至大陸趨勢，公司自九十一年度開始投資大陸江門諾華公司，有效規劃控制大陸訂單之取得。

（六）企業形象改變對企業危機管理之影響及因應措施：無

本公司設有發言人制度，由發言人定期向投資大眾報告本公司營運狀況；及於網路上架設本公司專屬網站揭露營運績效、財務資訊的查詢；亦不定期印製文宣刊物供投資人、客戶、供應商等索取，讓利害關係人對公司策略更加的認同及瞭解。

（七）進行併購之預期效益、可能風險及因應措施：

近年來PCB產業呈現供過於求，產能過剩情形，產業已陸續有同業發生經營不善而結束營業，未來同業藉由併購將有助於市場供需調節，及避免削價競爭。本公司九十四年度及截至年報刊印日止暫無併購計劃。

(八) 擴充廠房預期效應、可能風險及因應措施：

本公司於九十四年度有效調整產品結構，成功將產品自資訊產品市場轉移至消費性產品市場，避開資訊產品市場之殺戮戰場；為因應產品變化及技術之提升，本公司預計九十五年投入$100,000仟元之固定資產提升產能至年產能420萬呎並提升製程能力，減少加工費用。

(九) 進貨或銷貨集中所面臨之風險及因應措施：

1.進貨：

印刷電路板產業主要原料係基板、銅箔及膠片，近年來隨著產業群聚效應，以南亞公司為國內基板材料最大供應商，產能充裕，供貨穩定；整體而言，國內印刷電路板上游廠商已具備提供充足原料之能力，本公司仍隨時注意市場原料供貨情形。

2.銷貨：

本公司九十四年度因調整訂單結構，成功自資訊產品轉型至消費性電子產品市場，避免資訊市場價格之殺戮，故九十四年有單一客戶銷貨逾10%情形，為有效降低集中銷貨風險，配合應收帳款出售政策，以減少呆帳風險。另本公司也於今年度全力開發新客戶，避免客戶過於集中之風險。

(十) 董事、監察人或持股超過百分之十之大股東，股權之大量移轉或更換對公司之影響、風險及因應措施：

董事、監察人或大股東股權移轉，係個人節稅規劃需要，將股權移轉信託公司

保管，大股東仍保有移轉股權之決策權。

(十一) 經營權之改變對公司之影響、風險及因應措施：

本公司自成立以來，未有經營權轉移情形，仍維持原有之經營結構。

(十二) 訴訟或非訟事件，應列明公司及公司董事、監察人、總經理、實質負責人、持股比例超過百分之十五大股東及從屬公司已判決確定或尚在繫屬中之重大訴訟、非訟或行政爭訟事件，其結果可能對股東權益或證券價格有重大影響者，應揭露其系爭事實、標的金額、訴訟開始日期、主要涉訟當事人及截至年報刊印日止之處理情形：無。

(十三)其他重要風險及因應措施：無。

七、其他重要事項：無。

柒、公司治理運作情形

一、公司治理運作情形及其上市上櫃公司治理實務守則差異情形及原因

項　　目	運　作　情　形	與上市上櫃公司治理實務守則差異情形及原因
一、 公司股權結構及股東權益		
(一) 公司處理股東建議或糾紛等問題之方式。	(一)本公司由發言人及其代理人處理相關事宜	(一)與上市上櫃公司治理實務守則第 13 條無重大差異。
(二) 公司掌握實際控制公司之主要股東及主要股東之最終控制者名單。	(二)本公司主要大股東多為本公司董事及監察人，公司每月向主要股東及主要股東之最終控制者函詢持股異動情形，定期揭露申報。	(二)與與上市上櫃公司治理實務守則第 19 條無重大差異。
(三) 公司建立與關係企業風險控管機制及防火牆之方式。	(三)本公司已訂定「對其具控制能力之轉投資事業監理辦法」、「內部控制制度」、「內部稽核制度」及相關法令規定辦理。	(三)與上市上櫃公司治理實務守則第 14 條無重大差異。
二、董事會之組成及職責		
(一)公司設置獨立董事之情形	(一)本公司已設置二席獨立董事	(一)與上市上櫃公司治理實務守則第 21 條無重大差異。
(二)定期評估簽證會計師獨立性之情形	(二)每年評估。	(二)與上市上櫃公司治理實務守則第 29 條無重大差異。

項　　目	運　作　情　形	與上市上櫃公司治理實務守則差異情形及原因
三、監察人之組成及職責 (一)公司設置獨立監察人之情形 (二)監察人與公司之員工及股東溝通之情形	 (一)本公司已設置一席獨立監察人。 (二)本公司監察人經常列席公司董事會及股東會，並視需要隨時以電話或電子郵件溝通，且每季定期與公司之員工、股東及利害關係人針對問題做溝通。	 (一)與上市上櫃公司治理實務守則第43條無重大差異。 (二)與上市上櫃公司治理實務守則第54條無重大差異。
四、建立與利害關係人溝通管道之情形	本公司利害關係人包含往來銀行及其他債權人、員工、供應商、工業區或與公司之利益相關者，均保持暢通管道，自動迴避為基本共識。	與上市上櫃公司治理實務守則第52條無重大差異。
五、資訊公開 (一)公司架設網站，揭露財務業務及治理資訊之情形。 (二)公司採行其他資訊揭露之方式(如架設英文網站、指定專人負責公司資訊之蒐集及揭露、落實發言人制度、法人說明會過程放置公司網站等)	 (一)本公司已架設網站揭露相關資訊。 (二) 公司網址:www.lhtech.com.tw 指定專人負責公司傳播媒體資訊蒐集、揭露及公司訊息上傳事宜，資料有異動時，即及時更新；並落實發言人制度。 電話：05-2216696	 (一)與上市上櫃公司治理實務守則第56條無重大差異。 (二)與上市上櫃公司治理實務守則第56條無重大差異。
六、公司設置審計委員會等功能委員會之運作情形	本公司尚未設置審計委員會等功能委員會。 本公司已設置二席獨立董事及一席獨立監察人善盡執行審查之責，未來視本公司營運規模再行設置。	
七、公司如依據「上市上櫃公司治理實務守則」訂有公司治理實務守則者，請敘明其運作與所訂公司治理實務守則之差異情形： 本公司尚未訂有公司治理實務守則。		
八、本公司對社會責任（如人權、員工權益、環保、社區參與、供應商關係及利害關係人之權利等）所採行之制度與措施及履行社會責任情形： 1.本公司除成立職工福利委員會、實施退休金制度，以保障員工各項權益外，亦重視勞資關係並提供平等就業機會 2.與客戶、供應商間溝通管道通暢，合作關係良好。 3.本公司平時注重各項污染防治設備的維護和運作，以確保善盡環境保護的責任。 4.本公司確實遵守各項法令規定，誠實公開公司資訊，以保障投資人的基本權益，善盡企業對大眾投資人之責任。		

項　　目	運　作　情　形	與上市上櫃公司治理實務守則差異情形及原因

九、其他有助於瞭解公司治理運作情形之重要資訊(如董事及監察人進修之情形、董事出席及監察人列席董事會狀況、風險管理政策及風險衡量標準之執行情形、保護消費者或客戶政策之執行情形、董事對利害關係議案迴避之執行情形、公司為董事及監察人購買責任保險之情形及社會責任等)：

1. 本公司董事五席及監察人二席中均已依照臺灣證券交易所股份有限公司發布之「上市上櫃公司董事、監察人進修推行要點參考範例」訂定之「董事、監察人進修辦法」之規定持續進修。
2. 本公司董事出席及監察人列席董事會狀況良好。
3. 本公司訂有「董事會議事規則」，若董事會所列之議案涉有董事本身利害關係致損及公司利益之虞時，均要求董事迴避亦不得代理其他董事加入表決，不得相互支援，並依證券期貨局證期一字第 0930005101 號函訂定道德行為準則。
4. 本公司尚未購買董監事責任保險，目前正在評估中。

註一、董事及監察人進修之情形，參考臺灣證券交易所股份有限公司發布之「上市上櫃公司董事、監察人進修推行要點參考範例」之規定。

註二、如為證券商、投信投顧及期貨商者，應敘明風險管理政策、風險衡量標準及保護消費者或客戶政策之執行情形。

二、公司如有訂定公司治理守則及相關規章，應揭露其查詢方式。

請查閱本公司網站 www.lhtech.com.tw

三、其他足以增進對公司治理運作情形之瞭解的重要資訊，得一併揭露。

請查閱本公司網站 www.lhtech.com.tw

捌、會計師資訊

一、會計師公費資訊

(一)給付簽證會計師、簽證會計師所屬事務所及其關係企業之非審計公費占審計公費之比例達四分之一以上者：無

(二)更換會計師事務所且更換年度所支付之審計公費較更換前一年度之審計公費減少者：無

(三)審計公費較前一年度減少達百分之十五以上者：無

二、更換會計師資訊

(一)關於前任會計師

<table>
<tr><td>更換日期</td><td colspan="4">94 年 6 月 28 日</td></tr>
<tr><td>更換原因及說明</td><td colspan="4">事務所內部組織人事調整</td></tr>
<tr><td rowspan="3">說明係委任人或會計師終止或不接受委任</td><td colspan="2">當事人
情況</td><td>會計師</td><td>委任人</td></tr>
<tr><td colspan="2">主動終止委任</td><td>-</td><td>-</td></tr>
<tr><td colspan="2">不再接受(繼續)委任</td><td>-</td><td>-</td></tr>
<tr><td>最新兩年內簽發無保留意見以外之查核報告書意見及原因</td><td colspan="4">無</td></tr>
<tr><td rowspan="7">與發行人有無不同意見</td><td rowspan="5">有</td><td>-</td><td colspan="2">會計原則或實務</td></tr>
<tr><td>-</td><td colspan="2">財務報告之揭露</td></tr>
<tr><td>-</td><td colspan="2">查核範圍或步驟</td></tr>
<tr><td>-</td><td colspan="2">其　　他</td></tr>
<tr><td></td><td colspan="2"></td></tr>
<tr><td>無</td><td colspan="3">V</td></tr>
<tr><td colspan="4">說明</td></tr>
<tr><td>其他揭露事項
(本準則第二十條之二第二款第一目第四點應加以揭露者)</td><td colspan="4">無</td></tr>
</table>

(二)關於繼任會計師

事務所名稱	致遠會計師事務所
會計師姓名	林鴻光
委任之日期	94 年 6 月 28 日
委任前就特定交易之會計處理方法或會計原則及對財務報告可能簽發之意見諮詢事項及結果	無
繼任會計師對前任會計師不同意見事項之書面意見	無

玖、特別記載事項

一、關係企業相關資料：

(一)關係企業合併營業報告書：

1.關係企業組織圖

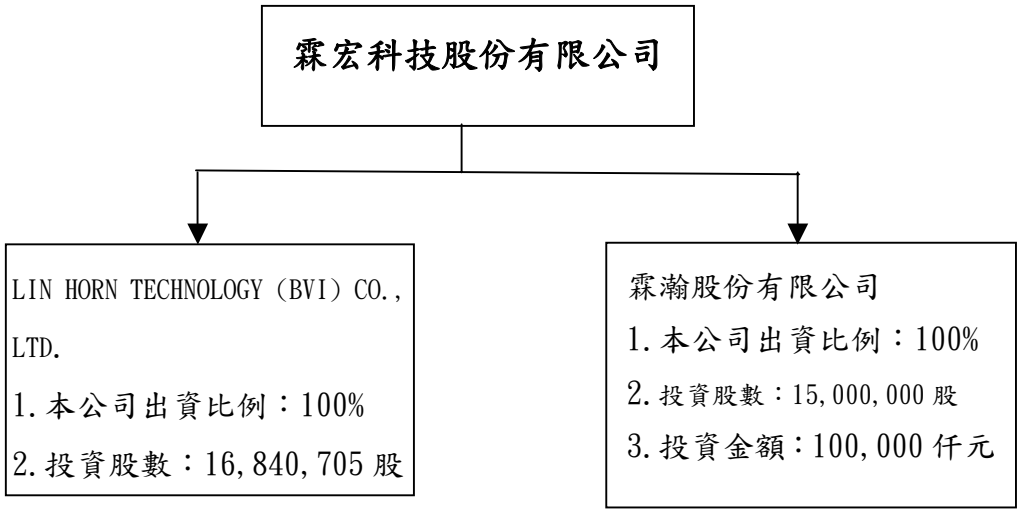

2.各關係企業基本資料

單位：除另予註明者外，餘為新台幣仟元

企業名稱	設立日期	地址	實收資本額	主要營業或生產項目
霖宏科技股份有限公司	民國八十四年六月二十一日	嘉義縣民雄鄉福樂村中山路 6 號	NTD 515,350	多層及雙面印刷電路板加工製造及內外銷業務
霖瀚股份有限公司	民國九十一年四月二十五日	嘉義縣民雄鄉文隆村山腳 1-105 號	NTD 150,000	住宅及大樓開發租售業
LIN HORN TECHNOLOGY (BVI) CO.,LTD.	西元二〇〇二年四月二十六日	P.O.Box 3321,Road Town，Tortola，British Virgin Islands.	NT 75,368 (HKD16,841 仟元)	專業投資

3.推定為有控制與從屬關係者其相同股東資料：無。

4.整體關係企業所經營業務及其往來分工情形：

關係企業名稱	關係企業所經營業務及往來分工情形
霖宏科技股份有限公司	印刷電路板加工製造及內外銷業務
霖瀚股份有限公司	住宅及大樓開發租售業
LIN HORN TECHNOLOGY(BVI) CO.,LTD	專業投資

5.各關係企業董事、監察人及總經理資料

95 年 4 月 18 日 單位：股；%

企業名稱	職稱	姓名或代表人	持有股份	
			股數	持股比例
霖宏科技股份有限公司	董事長兼總經理	張枋霖	4,975,562	9.65%
	董事	張鵬展	2,816,786	5.47%
	董事	劉秀雲	2,804,610	5.44%
	董事	洪登南	0	-
	董事	張美鳳	0	-
	監察人	張劉美枝	1,869,481	3.63%
	監察人	巫怡德	14,448	0.03%
霖瀚股份有限公司	董事長兼總經理	霖宏科技(股)公司 法人代表：張枋霖	15,000,000 (出資額)	100.00%
	董事	劉秀雲	0	-
	董事	張鵬展	0	-
	監察人	張劉美枝	0	-
LIN HORN TECHNOLOGY (BVI) CO.,LTD.	董事兼總經理	霖宏科技(股)公司 法人代表：張枋霖	16,840,705 (出資額)	100.00%

6.各關係企業營運概況

單位：除另予註明者外，餘為新台幣仟元

企 業 名 稱	資本額	資產總值	負債總額	淨值	營業收入	營業利益（損失）	本期(損)益（稅後）	每股盈餘(元)（稅後）
霖宏科技(股)公司	515,350	1,102,451	311,407	791,044	1,067,636	213,619	212,631	4.13
霖瀚(股)公司	150,000	412,947	234,319	178,628	60,894	16,673	18,121	1.21
LIN HORN TECHNOLOGY (BVI)CO.,LTD	HKD 16,840,705	HKD 22,370,382	HKD 55,504	HKD 22,314,878	HKD -	HKD (25,948)	HKD 1,881,273	HKD 0.11

94.12.31 兌換率：HKD/NTD= 4.2368

(二)關係企業財務報表聲明書：

霖宏科技股份有限公司

嘉義縣民雄鄉民雄工業區中山路6號

電話：05-2216696　傳真：05-2217178

聲明書

本公司九十四年度(自九十四年一月一日至九十四年十二月三十一日止)依「關係企業合併營業報告書關係企業合併財務報表及關係報告書編製準則」應納入編製關係企業合併財務報表之公司與依財務會計準則公報第七號應納入編製母子公司合併財務報表之公司均相同，且關係企業合併財務報表所應揭露相關資訊於前揭母子公司合併財務報表中均已揭露，爰不再另行編製關係企業合併財務報表。

特此聲明

霖宏科技股份有限公司

負 責 人：張枋霖

中華民國九十五年二月二十五日

(三)合併營業報告書關係企業合併財務報表及關係報告書：無。

二、 內部控制制度執行狀況之內部控制聲明書

(一)內部控制聲明書

霖宏科技股份有限公司

內部控制制度聲明書

日期：95年04月28日

本公司民國九十四年一月一日至九十四年十二月三十一日之內部控制制度，依據自行檢查的結果，謹聲明如下：

一、本公司確知建立、實施和維護內部控制制度係本公司董事會及經理人之責任，本公司業已建立此一制度。其目的係在對營運之效果及效率(含獲利、績效及保障資產安全等)、財務報導之可靠性及相關法令之遵循等目標的達成，提供合理的確保。

二、內部控制制度有其先天限制，不論設計如何完善，有效之內部控制制度亦僅能對上述三項目標之達成提供合理的確保；而且，由於環境、情況之改變，內部控制制度之有效性可能隨之改變。惟本公司之內部控制制度設有自我監督之機制，缺失一經辨認，本公司即採取更正之行動。

三、本公司係依據「公開發行公司建立內部控制制度處理準則」(以下簡稱「處理準則」)規定之內部控制制度有效性之判斷項目，判斷內部控制制度之設計及執行是否有效。該「處理準則」所採用之內部控制制度判斷項目，係為依管理控制之過程，將內部控制制度劃分為五個組成要素：1.控制環境，2.風險評估，3. 控制作業，4.資訊及溝通，及5.監督。每個組成要素又包括若干項目。前述項目請參見「處理準則」之規定。

四、本公司業已採用上述內部控制制度判斷項目，檢查內部控制制度之設計及執行的有效性。

五、本公司基於前項檢查結果，認為本公司上開期間的內部控制制度（含對子公司之監督與管理)，包括知悉營運之效果及效率目標達成之程度、財務報導之可靠性及相關法令之遵循有關的內部控制制度等之設計及執行係屬有效，其能合理確保上述目標之達成。

六、本聲明書將成為本公司年報及公開說明書之主要內容，並對外公開。上述公開之內容如有虛偽、隱匿等不法情事，將涉及證券交易法第二十條、第三十二條、第一百七十一條及第一百七十四條等之法律責任。

七、本聲明書業經本公司民國九十五年四月二十八日董事會通過，出席董事五人均同意本聲明書之內容，併此聲明。

霖宏科技股份有限公司

董事長：張枋霖　　簽章

總經理：張枋霖　　簽章

(二)委託會計師專案審查內部控制制度之會計師審查報告書：不適用。

三、最近年度及截至年報刊印日止董事或監察人對董事會通過重要決議有不同意見且有紀錄或書面聲明：無。

四、最近年度及截至年報刊印日止，私募有價證券辦理情形：不適用。

五、最近年度及截至年報刊印日止，子公司持有或處分本公司股票情形：無。

六、最近年度及截至年報刊印日止，股東會及董事會之重要決議。

日期	會別	重要決議事項
94.01.21	董事會	通過簽證會計師異動案 通過向銀行申請出售應收帳款額度案 通過94年度經營計劃案
94.03.28	董事會	通過「內部控制制度」修訂案 通過「內部稽核實施細則」修訂案 通過「道德行為準則」規範案 通過「董事及監察人進修推行要點」案 通過「股東會議事規則」修訂案 通過調整可轉換公司債額度案 通過人事升遷案 承認93年度決算表冊及子公司合併報表案 通過93年度盈餘分配案 通過93年度盈餘轉增資案 通過董事、監察人任期屆滿改選議案 通過94年度股東常會召開事宜
94.04.28	董事會	承認94年度第一季財務報表案 通過93年度內部控制制度自行評作業案 通過子公司「霖瀚股份有限公司」董監事成員指派案
94.06.17	股東會	承認93年度決算表冊案 承認93年度盈餘分配案 通過93年度盈餘轉增資案 通過「股東會議事規則」修訂案 通過董事、監察人任期屆滿改選議案

日　　期	會　別	重　　要　　決　　議　　事　　項
94.06.28	董事會	通過第四屆董事長及副董事長推選案 通過簽證會計師異動案
94.07.19	董事會	通過「內部控制制度」修訂案 通過 93 年度現金股利及增資發行新股相關細節案
94.07.25	董事會	通過申請衍生性金融商品交易額度案 通過預售遠期外匯案
94.08.29	董事會	承認 94 年度半年報財務報表案 通過預售遠期外匯案
94.10.28	董事會	承認 94 年度第三季財務報表案 通過申請銀行授信額度案 通過申請出售國外應收帳款額度案 通過申請國內應收帳款受讓額度案 通過公司內部人事異動案
94.12.30	董事會	通過 95 年度公司經營計畫案
95.03.24	董事會	通過「內部控制制度」修訂案 通過「內部稽核實施細則」修訂案 通過「內部稽核年度稽核計畫表」案 通過「背書保證作業程序」修訂案 通過「組織管理作業程序」制定案 通過「財務報表編製流程管理辦法」制定案 通過「關係人交易管理作業辦法」制定案 通過「財務及非財務資訊管理辦法」制定案 通過公司章程部分條文修訂案 承認 94 年度決算表冊及子公司合併報表案 通過 94 年度盈餘分配案 通過 95 年度股東常會召開事宜
95.04.28	董事會	承認 95 年度第一季財務報表案 通過 95 年度內部控制制度自行評估作業案

七、最近年度及截至年報刊印日止，公司及其內部人員依法被處罰、公司對其內部人員違反內部控制制度規定之處罰、主要缺失與改善情形：無。

八、其他必要補充說明事項：無。

拾、最近年度及截至年報刊印日止，發生證券交易法第三十六條第二項第二款所定對股東權益或證券價格有重大影響之事項：無。

霖宏科技股份有限公司

董事長：張　枋　霖

霖宏科技股份有限公司
LIN HORN TECHNOLOGY CO.,LTD
總公司：嘉義縣民雄鄉民雄工業區中山路6號
TEL:(05)2216696～8　FAX:(05)2217178
E-mail:www.lhtech.com.tw

承印 (02) 2225-1430