股票代碼：5464

霖宏科技股份有限公司
LIN HORN TECHNOLOGY CO., LTD.

九十六年度

年　　報

霖宏科技股份有限公司　編製
中華民國九十七年五月十五日刊印
年報相關資料查詢網址：http://mops.tse.com.tw

一、發言人及代理發言人姓名、職稱、聯絡電話及電子郵件信箱

發言人姓名：劉秀雪

職稱：總經理特助

聯絡電話：(05)221-6696

電子郵件信箱：fd130@lhtech.com.tw

代理發言人姓名：張哲明

職稱：總經理室特助

聯絡電話：(05)221-6696

電子郵件信箱：eddychang@lhtech.com.tw

二、總公司、工廠之地址及電話

地址：嘉義縣民雄鄉民雄工業區中山路 6 號

電話：(05)221-6696

三、股票過戶機構之名稱、地址、網址及電話

名稱：群益證券股份有限公司

地址：台北市南京東路二段 125 號地下一樓

網址：agency.capital.com.tw

電話：(02)2502-7000

四、最近年度財務報告簽證會計師姓名、事務所名稱、地址、網址及電話

簽證會計師：嚴文筆、林鴻光

事務所名稱：安永會計師事務所

地址：台中市民權路 239 號 7 樓

網址：www.ey.com/tw

電話：(04)2305-5500

五、海外有價證券掛牌買賣之交易場所名稱及查詢該海外有價證券資訊之方式:

無海外有價證券掛牌買賣

查詢資訊方式：無

六、公司網址：http://www.lhtech.com.tw

目　　錄

壹、致股東報告書 ---------- 01
一、九十六年度營業結果報告 ---------- 02
二、九十七年度營業計劃概要 ---------- 04
三、未來公司發展策略 ---------- 04
四、受到外部環境、法規環境及總體經營環境之影響 ---------- 05
貳、公司簡介 ---------- 06
參、公司治理報告 ---------- 07
一、組織系統 ---------- 07
二、董事、監察人、總經理、副總經理、協理、各部門及分支機構主管資料 ---------- 09
三、公司治理運作情形 ---------- 16
四、會計師公費資訊 ---------- 21
五、更換會計師資訊 ---------- 21
六、本公司之董事長、總經理、負責財務或會計事務之經理人，最近一年內並無任職於簽證會計師所屬事務所或其關係企業之情形 ----- 21
七、最近年度及截至年報刊印日止，董事、監察人、經理人及持股比例超過百分之十之股東股權移轉及股權質押變動情形 ---------- 21
八、持股比例占前十名之股東間其相互間為財務會計準則公報第六號關係人或為配偶、二等親以內之親屬關係之資訊 ---------- 22
九、公司、公司之董事、監察人、經理人及公司直接或間接控制之事業對同一轉投資事業之持股數及綜合持股比例。 ---------- 23
肆、募資情形 ---------- 24
一、資本及股份 ---------- 24
二、公司債辦理情形 ---------- 28
三、特別股發行情形 ---------- 28

四、海外存託憑證之辦理情形 ---------- 28
五、員工認股權證之辦理情形 ---------- 28
六、併購或受讓他公司股份發行新股辦理情形 ---------- 28
七、資金運用計畫執行情形 ---------- 28
伍、營運概況 ---------- 29
一、業務內容 ---------- 29
二、市場及產銷概況 ---------- 38
三、最近二年度及截至年報刊印日止從業員工資料 ---------- 43
四、環境保護支出資訊 ---------- 43
五、勞資關係 ---------- 44
六、重要契約 ---------- 45
陸、財務概況 ---------- 46
一、最近五年度簡明資產負債表、損益表及最近五年度簽證會計師姓名及查核意見 ---------- 46
二、最近五年度財務分析 ---------- 48
三、最近年度財務報告之監察人審查報告 ---------- 51
四、最近年度會計師查核報告書暨財務報表 ---------- 52
五、最近年度經會計師查核簽證之母子公司合併財務報表 ---------- 83
六、公司及其關係企業最近年度及截至年報刊印日止，是否有發生財務週轉困難情事，應列明其對本公司財務狀況之影響 ---------- 116
柒、財務狀況及經營結果之檢討分析與風險事項評估 ---------- 117
一、財務狀況之檢討與分析 ---------- 117
二、經營結果之檢討與分析 ---------- 118
三、現金流量之檢討與分析 ---------- 118
四、最近年度重大資本支出對財務業務之影響 ---------- 119
五、最近年度轉投資政策及獲利或虧損之主要原因與其改善計劃及未

來一年投資計劃 ---------- 120
六、風險事項評估 ---------- 120
七、其他重要事項 ---------- 123
捌、特別記載事項 ---------- 124
一、關係企業相關資料 ---------- 124
二、最近年度及截至年報刊印日止，私募有價證券辦理情形 -------- 128
三、最近年度及截至年報刊印日止，子公司持有或處分本公司股票情形
---------- 128
四、其他必要補充說明事項 ---------- 128
五、最近年度及截至年報刊印日止，發生證券交易法第三十六條第二項
第二款所定對股東權益或證券價格有重大影響之事項 ---------- 128

壹、 致股東報告書

各位股東女士、先生,

非常感謝大家對本公司的支持與鼓勵，在 2007 年嚴峻的景氣之下，由於霖宏全體員工戰戰兢兢的努力，創下全年營收的歷史新高。累計本公司九十六年度營業收入金額為新臺幣 13 億 2 仟 7 佰萬元，營業毛利為 2 億元；在稅後淨利方面，稅後淨利 2 億 9 佰萬元，全年度稅後每股盈餘為 4.05 元。

回顧 2007 年，由於新產品及新客戶的導入，相較前年業績得以大幅成長，而鑒於客戶需求暢旺，廠內部份製程產能出現瓶頸，除增加外包商支援產能之外，也翻修本廠對面廠房，新設霖宏二廠，除將廠內部份製程移至二廠以利於擴充生產線之外，也預留空間以作為日後擴充或新設生產線之用。2007 年由於新興國家對貴金屬及石油需求強勁，導致 PCB 原物料價格仍居高不下，本公司除改善製程及提升良率降低成本之外，也調整產品線增加高階多層板且單價較高之利基產品，以提昇毛利並降低成本上升之衝擊。此外，子公司霖瀚建設的新案-「霖宏嘉義之冠」的持續熱銷，為母公司挹注了不少的獲利，目前已出售約九成。而轉投資的大陸江門諾華電子，獲利也比前年成長，也為母公司挹注部分的獲利。

根據 IEK 預估，2008 年 PCB 景氣可望緩步成長，預估全球產值將成長 4.9%，硬板產值將達到 315.84 百萬美元。主要成長動能來自於 NB 取代桌上型電腦、低價電腦及數位家庭所帶動的電腦周邊零組件及消費性電子需求。而考量到成本因素，過去幾年廠商紛紛到中國設廠，中國大陸已是目前全球 PCB 供應產值最高國家，供過於求的情形也導致過去幾年 PCB 一直面臨激烈的價格競爭。然而在 2008 年起，中國大陸的一些新政策及法令的改變，如稅負優惠的取消、新勞動基準法的實施及廢水總量管制的限制等，除逐步墊高了各家廠商的成本之外，也限制了廠商產能的擴充及新廠設立之限制。未來可以預期的是，兩岸 PCB 價格將更接近，且過去供需失衡的情形可望出現逆轉，2008 年對 PCB 產業將是充滿轉機的關鍵年。也因此，霖宏除持續擴充瓶頸製程及提高製程能力之外，也加強行銷開發國內外客戶，以期未來能保持穩健成長。轉投資的江門諾華電子，除本著對大陸市場的先佔優勢之外，也將提昇利基產品 LED 用板的生產比重，以期未來能為霖宏貢獻更多獲利。而子公司-霖瀚建設也將持續尋找適切地點及時機再推新案，相信藉由過去的推案建立的口碑下，應可再續創佳績。

總而言之，原物料價格高漲及新台幣升值將是2008年最大的潛在威脅，然在整體市場供需可望逆轉及本公司全體員工的努力之下，我們有信心為所有股東創造出比去年更好的成績，以最大的利潤回饋給長期支持霖宏的股東。 敬請各位拭目以待，也懇請各位股東繼續鼓勵霖宏公司，並不吝給予指導。 最後，敬祝各位

身體健康　萬事如意

茲將過去一年來之營運狀況報告如後：

一、九十六年度營業結果報告

（一）九十六年度營業計畫實施成果

本公司九十六年度營業收入金額為新臺幣 1,327,497 仟元較九十五年度收入淨額新臺幣 1,002,192 仟元增加 32.46%，達成全年度財務預測 110.62%；另在稅後淨利方面，九十六年度稅後淨利 208,624 仟元較九十五年度稅後淨利 135,652 仟元增加 53.79%，九十六年度稅後每股盈餘為 4.05 元。

九十六年營業計畫實施成果

單位：新臺幣仟元

項　　目	96 年度	95 年度	增(減)金額	增(減)率(%)
營業收入	1,327,497	1,002,192	325,305	32.46%
營業成本	1,127,699	836,890	290,809	34.75%
營業毛利	199,798	165,302	34,496	20.87%
營業費用	59,530	98,611	-39,081	-39.63%
營業淨利	140,268	66,691	73,577	110.33%
營業外收入	109,786	94,033	15,753	16.75%
營業外支出	1,374	2,738	-1,364	-49.82%
稅後淨利	208,624	135,652	72,972	53.79%

（二）預算執行情形

九十六年預算執行情形

單位：新台幣仟元

項　　目	實際金額	預算金額	達成率(%)
營業收入	1,327,497	1,200,000	110.62%
營業成本	1,127,699	1,005,634	112.14%
營業毛利	199,798	194,366	102.79%
營業費用	59,530	61,794	96.34%
營業淨利	140,268	132,572	105.81%
營業外收入	109,786	110,281	99.55%
營業外支出	1,374	1,154	119.06%
稅前淨利	248,680	241,699	102.89%

（三） 財務收支情形

1.收入方面計新台幣(以下同） 1,437,283 仟元：

九十六年度營業收入淨額為 1,327,497 仟元較九十五年度收入淨額 1,002,192 仟元，增加 32.46%。

九十六年度營業外收入計 109,786 仟元，包括利息收入 4,134 仟元、權益法認列之投資收益 71,637 仟元、處分固定資產利益 1,310 仟元、處分投資利益 980 仟元、兌換利益 1,038 仟元及其他營業外收入 30,687 仟元。

2.支出方面計 1,188,603 仟元，包括營業成本 1,127,699 仟元、營業費用 59,530 仟元、利息費用 386 仟元，及其他營業外支出 988 仟元。

3.損益方面，九十六年度稅後淨利 208,624 仟元較九十五年度 135,652 仟元增加 53.79%。

（四）獲利能力分析

九十六年度及九十五年度獲利比較表

項　　目	九十六年度	九十五年度	增減百分比%
1.資產報酬率	15.90	11.74	35.43%
2.股東權益報酬率	25.76	17.51	47.12%
3.營業利益佔實收資本比率	27.22	12.94	110.36%
4.稅前純益佔實收資本比率	48.25	30.66	57.37%
5.純益率	15.72	13.53	16.19%
6.每股盈餘（元）	4.05	2.63	53.99%

（五）研究發展狀況

1.製程技術方面：目前公司的製程能力為最小線寬線距+/-(3mil) ，最小孔徑(8mil)，鍍通孔縱橫比為 (8)，阻抗公差要求 (+/-10%)以下，計劃今年將提升製程能力為最小線寬線距+/-(2.5mil) ，最小孔徑 (6mil)，鍍通孔縱橫比為(10)，阻抗公差要求 (+/-8%)以下。此外，為了因應市場需求，持續朝多層化、高密度化、小孔徑、細線路、薄板化等高階產品努力，我們也將開發盲埋孔等 HDI 產品。

2.產品開發方面：看好未來家庭數位化及 NB 普及化的商機，霖宏仍將把產品重心放在消費性電子、GPS、STB、汽車、伺服器、高階電腦週邊應用及通信產品。我們將朝向產品多元化與多樣化之經營策略，而就市場開發而言，我們將擴展行銷管道，以開展潛在的國際市場，擴展客源，來降低淡旺季所帶來的衝擊並降低營運風險。

二、九十七年度營業計劃概要

（一）經營方針

1. 掌握現有主要客戶，開拓國際市場及新客戶，加強服務品質以提高客戶滿意度。
2. 適時掌握市場脈動，加速新產品開發，提供多元化產品，以符合客戶需求。
3. 加強製程研發，延續品質要求，降低生產成本，以配合靈活價格策略，確保競爭優勢。
4. 加強教育訓練，提昇員工素質及專業管理能力，以壯實團隊並提升霖宏之競爭力。
5. 加強品質降低報廢，以提升獲利。
6. 加強江門諾華電子管理，並提升利基產品比重，以增加獲利並開拓大陸市場。
7. 尋求投資機會，以多角化經營並增加獲利管道。
8. 導入 ERP 系統，整合各部門以降低成本並提昇工作效率。

（二）預期銷售數量

單位:SFT

主要產品	生產量	銷售量
雙面板	27,214	24,691
多層板	3,235,882	2,870,974
合計	3,263,096	2,895,665

（三）重要產銷策略

1. 提升服務品質，積極與現有客戶建立長久策略夥伴關係。
2. 多元行銷，拓展海內外市場，積極開發新客戶，擴展客源。
3. 加強製程研發，加速新產品開發，降低成本，以提供客戶多元化之產品並提升利潤。
4. 持續推動品質政策，加強生產技術人員管理及訓練，以提高生產效率及品質良率。
5. 加強全方位管理，降低生產成本，提升生產效益。

三、未來公司發展策略

1. 持續開發新客戶、降低單一客戶比重，以分散風險。
2. 持續開發通信、GPS、伺服器、汽車等應用產品以區隔市場。
3. 與大廠策略聯盟，尋求業務、技術之合作。

4. 加強研發及設備更新，提升薄板及高階多層厚板之製程能力。

5. 多角化經營，尋求新事業投資機會。

6. 增設部份瓶頸製程設備，以縮短交期並提升產能。

四、受到外部競爭環境、法規環境及總體經營環境之影響

1. 整體台灣之 PCB 產業最大威脅仍為原物料上漲及同業低價搶單。受大陸等新興市場強勁需求及美元貶值，貴金屬原物料如銅、金供需失衡，PCB 主要原物料如 CCL，PP 及銅箔仍處於高檔，造成生產成本高居不下，能轉嫁給客戶價格又有限，恐壓縮毛利。又因同業於近年大幅擴充大陸地區產能，供過於求只好低價搶單，傳統多層板之競爭日益激烈。故霖宏將產品多元化、專注在利基產品並做市場區隔，以避開激烈競爭。

2. 然 2008 年起中國大陸的一些新政策及法令的改變，如稅負優惠的取消、新勞動基準法的實施及廢水總量管制的限制等，除逐步墊高了各家廠商的成本之外，也限制了廠商的產能擴充及新廠設立之限制。可以預期的未來是，兩岸 PCB 價格將更接近，且過去供需失衡的情形可望出現逆轉，2008 年對 PCB 產業將是充滿轉機的關鍵年。霖宏將掌握機會，努力再創佳機。但要注意的是轉投資江門諾華電子成本升高，須適時反應價格於客戶、調整產品結構並降低成本，以減少經營環境變化所帶來的衝擊。

3. 美元走貶，台幣長期看升的趨勢之下，新產品將適時調整價格並做好外匯避險操作，以減少匯率波動對獲利之影響。

董事長　張枋霖

經理人　張枋霖

會計主管　謝佩如

貳、公司概況

一、公司簡介

(一)設立日期：中華民國八十四年六月廿一日

(二)公司沿革：

民國 84 年 6 月	公司正式成立，設廠於嘉義縣，廠地 2,747 坪，公司型態為股份有限公司。主要生產雙面及多層印刷電路板，實收資本額為新台幣壹億捌仟萬元正。
民國 84 年 9 月	取得美國 UL 之認證。
民國 85 年 1 月	廠房興建完成。
民國 85 年 4 月	試車生產完成。
民國 85 年 5 月	正式量產。
民國 85 年 12 月	取得 ISO9002 認證。
民國 88 年 3 月	股東會通過辦理盈餘轉增資 7,200 萬元，核定資本額提高為貳億伍仟貳佰萬元正。
民國 88 年 3 月	財政部證期會(88)台財證(一)第 26308 號函核准增資暨補辦公開發行。
民國 88 年 3 月	展開上櫃輔導。
民國 89 年 2 月	向 OTC 申請上櫃備查函。
民國 89 年 6 月	財政部證期會(89)台財證(一)第 54218 號函核准盈餘轉增資 4,100 萬元，核定資本額提高為貳億玖仟參佰萬元整。
民國 89 年 8 月	依財政部證期會(89)台財證(一)第 68844 號函及財團法人中華民國證券櫃檯買賣中心(89)證櫃上字第 27400 號函核准上櫃。
民國 89 年 11 月	11 月 8 日股票正式掛牌上櫃。
民國 89 年 12 月	榮獲 ISO-14001 環保認證。
民國 90 年 6 月	財政部證期會(90)台財證(一)第 141706 號函核准盈餘轉增資 5,860 萬元，核定資本額提高為伍億元整，實收資本額為參億伍仟壹佰陸拾萬元整。
民國 91 年 4 月	百分之百轉投資成立子公司霖瀚股份有限公司，資本額壹億元。
民國 91 年 5 月	百分之百轉投資成立子公司 Lin Horn Technology (BVI) Co.,Ltd. ，註冊資本額美金參佰萬元整。
民國 91 年 7 月	財政部證期會(91)台財證(一)第 0910139179 號函核准盈餘轉增資 7,220 萬元，核定資本額為伍億元整，實收資本額為肆億貳仟參佰捌拾萬元整。
民國 91 年 9 月	經濟部投資審議委員會經審二字第 091028621 號核准本公司經由第三地區投資事業間接在大陸地區投資江門諾華電子有限公司。
民國 92 年 7 月	財政部證期會(92)台財證(一)第 0920133817 號函核准盈餘轉增資 4,470 萬元，核定資本額為捌億元整，實收資本額為肆億陸仟捌佰伍拾萬元整。
民國 92 年 8 月	取得美國 UL ISO9001：2000 年版品質認證 取得美國 UL ISO/TS16949：2002 年版品質認證
民國 94 年 7 月	財政部行政院金融監督管理委員會金管證一字第 0940128601 號函核准盈餘轉增資 4,685 萬元，核定資本額為捌億元整，實收資本額為伍億壹仟伍佰參拾伍萬元整。

叁、公司治理報告

一、組織系統

（一）、組織結構

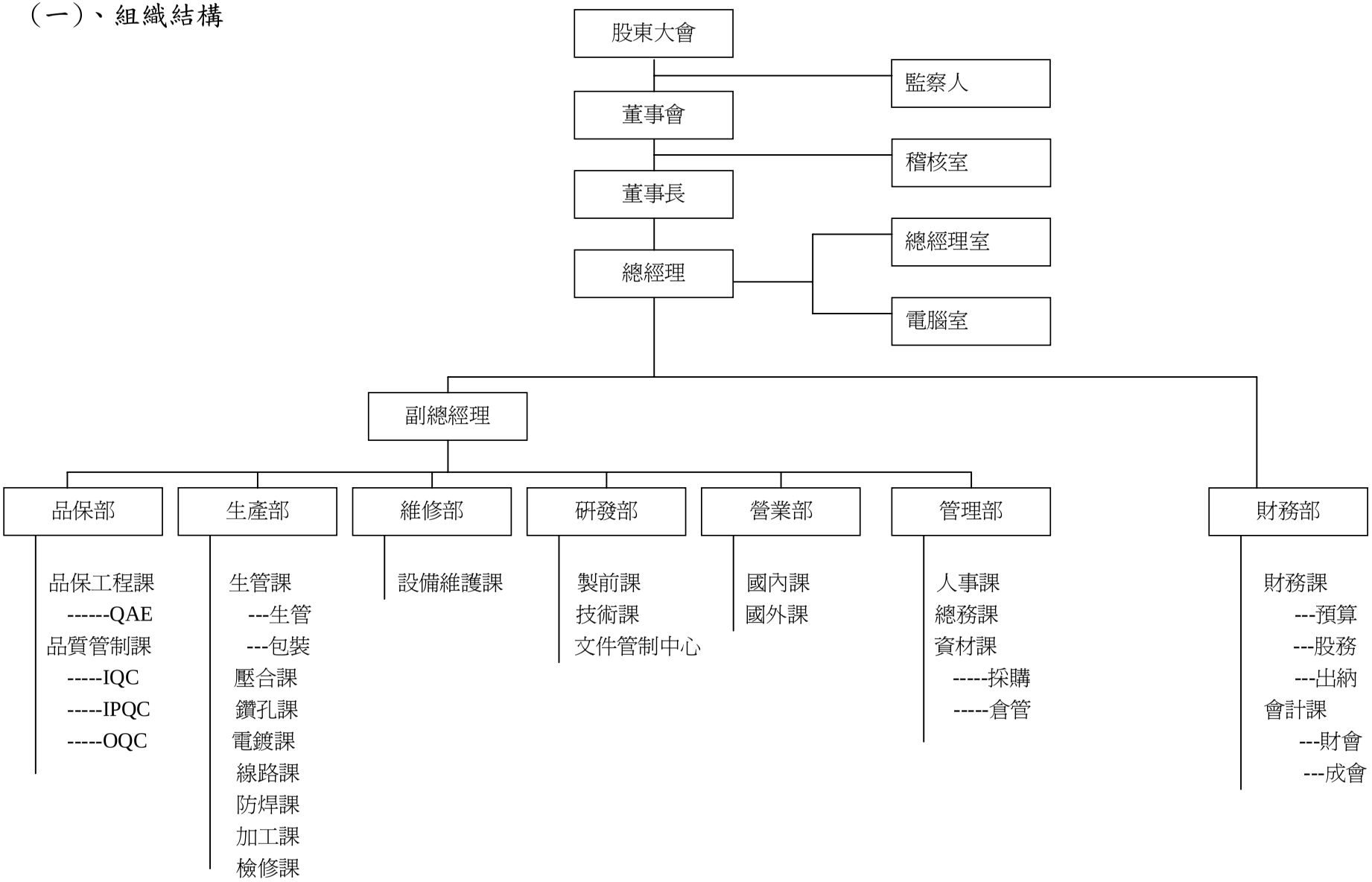

(二)、各主要部門所營業務

主要部門	所　營　業　務
稽 核 室	各項內部控制制度及內部稽核業務之推行
總經理室	協助規劃公司中長期發展策略、擬定營運計劃、預算編製及檢討修正
電腦室	MIS、硬體及網路之維護
財 務 部	1.資金管理與出納事宜、資金預算編製及股代事宜 2.一般會計事務、預算編製及報稅事宜 3.生產成本資料之計算
管 理 部	1.人事資料建檔、考核、發放薪資、教育訓練計劃執行 2.勞健保事務、員工福利等事務、勞資關係、外勞管理 3.工廠各項庶務管理、事務用品採購 4.廠區環境安全維修 5.原物料之供需調查、價格趨勢分析及下單採購 6.物料之收發管理 7.財產記錄管理
營 業 部	1.有關國內外廠商接單、出貨日期確認等 2.評估廠商授信額度及收款等事宜 3.評估匯率變動及負責收款 4.產品銷售、市場開發、市場情報蒐集
生 產 部	1.生產計畫與出貨進度安排 2.生產流程之規畫改善及成本之降低 3.新產品及新生產技術之開發 4.實際生產作業之進行
品 保 部	1.生產流程之品質管制 2.檢驗標準、產品標準之擬定與執行、品質管制教育訓練之計劃與執行 3.進料、外包品、外購品等品質檢驗
研 發 部	1.製程技術之改良、新產品開發、樣品製作及相關之作業 2.生產前置作業 3.負責生產流程之執行 4.產品之製作規範
維 修 部	1.擬定機械設備保養及其他設備維修計劃及時間表 2.廠內機械、工具、量具等設備維修、換新工程

二、董事、監察人、總經理、副總經理、協理、各部門及分支機構主管資料

(一)1.董事及監察人資料

97年4月8日

職稱	姓名	選(就)任日期	任期	初次選任日期	選任時持有股數		現在持有股數		配偶、未成年子女現在持有股份		利用他人名義持有股份		主要經(學)歷	目前兼任本公司及其他公司之職務	具配偶或二親等以內關係之其他主管、董事或監察人		
					股數	持股比率	股數	持股比率	股數	持股比率	股數	持股比率			職稱	姓名	關係
董事長	張枋霖	94.6.17	3年	84.6.14	4,523,239	9.65%	4,975,562	9.65%	2,804,610	5.44%	-	-	嘉義初中畢 華泰皮包總經理 霖宏皮包總經理	霖宏科技(股)公司董事長 霖瀚(股)公司董事長 LIN HORN TECHNOLOGY (BVI) CO.,LTD.董事長 香港諾華電子有限公司董事	董事 董事 監察人 發言人 財務課長	劉秀雲 張鵬展 張劉美枝 劉秀雪 謝佩如	配偶 兄弟 二親等 二親等 二親等
董事	張鵬展	94.6.17	3年	84.6.14	2,642,533	5.64%	2,716,786	5.27%	1,854,481	3.60%	-	-	民雄高中畢 華泰皮包廠長 霖宏皮包董事	霖瀚(股)公司董事	監察人 董事長 董事	張劉美枝 張枋霖 劉秀雲	配偶 兄弟 二親等
	劉秀雲	94.6.17	3年	84.6.14	2,549,646	5.44%	2,804,610	5.44%	4,975,562	9.65%	-	-	民雄國中畢 霖宏皮包監察人	霖瀚(股)公司董事	董事長 發言人 董事 監察人 財務課長	張枋霖 劉秀雪 張鵬展 張劉美枝 謝佩如	配偶 二親等 二親等 二親等 二等親
	張美凰	94.6.17	3年	91.6.14	—	—	—	—	—	—	-	-	台北醫學院護理科畢 豐聖投資(股)公司董事長	嶺東中學董事	—	—	—
	洪登南	94.6.17	3年	91.6.14	—	—	—	—	—	—	-	-	國立台灣師範大學 無機生物化學博士 密西根州立大學訪問教授	陸軍官校專任教授	—	—	—
監察人	張劉美枝	94.6.17	3年	84.6.14	1,699,529	3.63%	1,854,481	3.60%	2,716,786	5.27%	-	-	大林國中畢 霖宏皮包董事	霖瀚(股)公司監察人	董事 董事長 董事	張鵬展 張枋霖 劉秀雲	配偶 二親等 二親等
	巫怡德	94.6.17	3年	89.5.26	13,135	0.03%	14,448	0.03%	—	—	-	-	英國蘭卡斯特大學會計碩士 台灣百事食品(股)公司會計經理	可成科技(股)公司專案經理	—	—	—

2. 法人股東之主要股東：無。

3. 董事或監察人所具專業知識及獨立性之情形：

條件 姓名	是否具有五年以上工作經驗及下列專業資格			符合獨立性情形（註1）										兼任其他公開發行公司獨立董事家數
	商務、法務、財務、會計或公司業務所須相關科系之公私立大專院校講師以上	法官、檢察官、律師、會計師或其他與公司業務所需之國家考試及格領有證書之專門職業及技術人員	商務、法務、財務、會計或公司業務所須之工作經驗	1	2	3	4	5	6	7	8	9	10	
張枋霖			v									v	v	0
張鵬展			v					v				v	v	0
劉秀雲			v	v								v	v	0
張美凰			v	v	v	v	v	v	v	v	v	v	v	0
洪登南	v	v	v	v	v	v	v	v	v	v	v	v	v	0
張劉美枝			v	v				v				v	v	0
巫怡德	v		v	v	v	v	v	v	v	v	v	v	v	0

註1：各董事、監察人於選任前二年及任職期間符合下述各條件者，於各條件代號下方空格中打“✓”。

(1) 非為公司或其關係企業之受僱人。
(2) 非公司或其關係企業之董事、監察人(但如為公司或其母公司、公司直接及間接持有表決權之股份超過百分之五十之子公司之獨立董事者，不在此限)。
(3) 非本人及其配偶、未成年子女或以他人名義持有公司已發行股份總額百分之一以上或持股前十名之自然人股東。
(4) 非前三款所列人員之配偶、二親等以內親屬或五親等以內直系血親親屬。
(5) 非直接持有公司已發行股份總額百分之五以上法人股東之董事、監察人或受僱人，或持股前五名法人股東之董事、監察人或受僱人。
(6) 非與公司有財務或業務往來之特定公司或機構之董事（理事）、監察人（監事）、經理人或持股百分之五以上股東。
(7) 非為公司或關係企業提供商務、法務、財務、會計等服務或諮詢之專業人士、獨資、合夥、公司或機構之企業主、合夥人、董事（理事）、監察人（監事）、經理人及其配偶。
(8) 未與其他董事間具有配偶或二親等以內之親屬關係。
(9) 未有公司法第30條各款情事之一。
(10) 未有公司法第27條規定以政府、法人或其代表人當選。

(二)總經理、副總經理、協理、各部門及分支機構主管資料

97 年 4 月 8 日

職稱	姓名	選(就)任日期	持有股份		配偶、未成年子女持有股份		利用他人名義持有股份		主要經(學)歷	目前兼任其他公司之職務	具配偶或二親等以內關係之經理人		
			股數	持股比率	股數	持股比率	股數	持股比率			職稱	姓名	關係
總經理	張枋霖	88.4.16	4,975,562	9.65%	2,804,610	5.44%	-	-	嘉義初中畢 華泰皮包總經理 霖宏皮包總經理	霖瀚(股)公司董事長 LIN HORN TECHNOLOGY (BVI)CO.LTD 董事長 香港諾華電子有限公司董事	副總經理	張鵬展	兄弟
											發言人	劉秀雪	二等親
											財務課長	謝佩如	二等親
副總經理	張鵬展	88.4.16	2,716,786	5.27%	1,854,481	3.6%	-	-	民雄高中畢 華泰皮包廠長 霖宏皮包董事	霖瀚(股)公司董事	總經理	張枋霖	兄弟

(三)最近年度支付董事、監察人、總經理及副總經理之酬金

1. 董事(含獨立董事)之酬金

單位:仟元

職稱	姓名	董事酬金						A、B及C等三項總額占稅後純益之比例(%)		兼任員工領取相關酬金								A、B、C、D及E等五項總額占稅後純益之比例(%)		有無領取來自子公司以外轉投資事業酬金
		報酬(A)		盈餘分配之酬勞(B)		業務執行費用(C)				薪資、獎金及特支費等(D)		盈餘分配員工紅利(E)				員工認股權憑證得認購股數(F)				
												本公司		合併報表內所有公司(註8)						
		本公司	合併報表內所有公司	本公司	合併報表內所有公司	本公司	合併報表內所有公司	本公司	合併報表內所有公司	本公司	合併報表內所有公司	現金紅利金額	股票紅利金額	現金紅利金額	股票紅利金額	本公司	合併報表內所有公司	本公司	合併報表內所有公司	
董事	張枋霖	0	0	2,921	2,921	81	81	1.44	1.44	7,137	7,137	0	925	0	925	-	-	5.30	5.30	無
董事	張鵬展																			
董事	劉秀雲																			
董事	張美凰																			
董事	洪登南																			

酬金級距表

給付本公司各個董事酬金級距	董事姓名			
	前三項酬金總額(A+B+C)		前五項酬金總額(A+B+C+D+E)	
	本公司	合併報表內所有公司	本公司	合併報表內所有公司
低於 2,000,000 元	張枋霖、張鵬展、劉秀雲、張美凰、洪登南	張枋霖、張鵬展、劉秀雲、張美凰、洪登南	劉秀雲、張美凰、洪登南	劉秀雲、張美凰、洪登南
2,000,000 元（含）～5,000,000 元	-	-	張枋霖、張鵬展	張枋霖、張鵬展
5,000,000 元（含）～10,000,000 元	-	-	-	-
10,000,000 元（含）～15,000,000 元	-	-	-	-
15,000,000 元（含）～30,000,000 元	-	-	-	-
30,000,000 元（含）～50,000,000 元	-	-	-	-
50,000,000 元（含）～100,000,000 元	-	-	-	-
100,000,000 元以上	-	-	-	-

2. 監察人之酬金

單位:仟元

職稱	姓名(註 1)	監察人酬金						A、B 及 C 等三項總額占稅後純益之比例(%)		有無領取來自子公司以外轉投資事業酬金
		報酬(A)		盈餘分配之酬勞(B)		業務執行費用(C)				
		本公司	合併報表所有公司	本公司	合併報表所有公司	本公司	合併報表所有公司	本公司	合併報表所有公司	
監察人	張劉美枝	-	-	834	834	33	33	0.42	0.42	無
監察人	巫怡德									

酬金級距表

給付本公司各個監察人酬金級距	監察人姓名	
	前三項酬金總額(A+B+C)	
	本公司	合併報表內所有公司
低於 2,000,000 元	張劉美枝、巫怡德	張劉美枝、巫怡德
2,000,000 元（含）～5,000,000 元	-	-
5,000,000 元（含）～10,000,000 元	-	-
10,000,000 元（含）～15,000,000 元	-	-
15,000,000 元（含）～30,000,000 元	-	-
30,000,000 元（含）～50,000,000 元	-	-
50,000,000 元（含）～100,000,000 元	-	-
100,000,000 元以上	-	-

3. 總經理及副總經理之酬金

單位:仟元

職稱	姓名	薪資(A)		獎金及特支費等等(B)		盈餘分配之員工紅利金額(C)				A、B、C 等三項總額占稅後純益之比例（%）		取得員工認股權憑證數額		有無領取來自子公司以外轉投資事業酬金(註 10)
						本公司		合併報表內所有公司						
		本公司	合併報表內所有公司	本公司	合併報表內所有公司	現金紅利金額	股票紅利金額	現金紅利金額	股票紅利金額	本公司	合併報表內所有公司	本公司	合併報表內所有公司	
總經理	張枋霖	3,524	3,524	3,613	3,613	-	925	-	925	3.86	3.86	-	-	無
副總經理	張鵬展													

酬金級距表

給付本公司各個總經理及副總經理酬金級距	總經理及副總經理姓名	
	本公司	合併報表內所有公司
低於 2,000,000 元	-	-
2,000,000 元（含）～5,000,000 元	張枋霖、張鵬展	張枋霖、張鵬展
5,000,000 元（含）～10,000,000 元	-	-
10,000,000 元（含）～15,000,000 元	-	-
15,000,000 元（含）～30,000,000 元	-	-
30,000,000 元（含）～50,000,000 元	-	-
50,000,000 元（含）～100,000,000 元	-	-
100,000,000 元以上	-	-

4.配發員工紅利之經理人姓名及配發情形

單位:仟元

	職稱（註1）	姓名（註1）	股票紅利金額	現金紅利金額	總計	總額占稅後純益之比例（%）
經理人	總經理	張枋霖	1,143	-	1,143	0.55
	副總經理	張鵬展				
	會計主管	謝佩如				

＊係填列最近年度盈餘分配股東會前經董事會通過擬議配發經理人之員工紅利金額

(四)本公司及合併報表所有公司於最近二年度支付本公司董事、監察人、總經理及副總經理酬金總額佔稅後純益比例之分析並說明給付酬金之政策、標準與組合、訂定酬金之程序與經營績效之關聯性。

本公司96年度及95年度支付董事、監察人、總經理及副總經理酬金佔稅後純益比例分別為5.72%及5.31%；本公司合併報表所有公司96年度及95年度支付董事、監察人、總經理及副總經理酬金佔稅後純益比例分別為5.72%及5.42%。董監事之酬金係包括車馬費及股東會前經董事會通過擬議配發之董監事酬勞；總經理及副總經理之酬金係包含薪資、獎金、公司配車及股東會前經董事會通過之擬議配發員工紅利金額。96年度董事、監察人、總經理及副總經理之酬金金額較95年度高，主係因96年度稅後純益較95年度增加，故分配金額提高。在車馬費方面，係參考同業水準，依董監事出席董事會情況支付；盈餘分配之董監事酬勞方面，係依本公司章程第三十二條之規定辦理，於本公司尚有可分配盈餘時，就可供分配盈餘之百分之二至百分之五提列為董監事酬勞，由董事會擬具分派案，提報股東會通過分派之；總經理及副總經理之酬金包括薪資、獎金、員工紅利，係依所擔任之職位及所承擔之責任，參考同業於同等職位之水準釐定之。

三、公司治理運作情形

(一)董事會運作情形

最近年度董事會開會 5 次，董事監察人出列席情形如下：

職稱	姓名	實際出(列)席次數B	委託出席次數	實際出(列)席率(%)【B/A】	備註
董事長	張枋霖	5	-	100%	
董事	張鵬展	5	-	100%	
董事	劉秀雲	5	-	100%	
獨立董事	張美凰	4	-	80%	
獨立董事	洪登南	5	-	100%	
監察人	張劉美枝	5	-	100%	
監察人	巫怡德	4	-	80%	

其他應記載事項：

一、 證交法第 14 條之 3 所列事項暨其他經獨立董事反對或保留意見且有紀錄或書面聲明之董事會議決事項，應敘明董事會日期、期別、議案內容、所有獨立董事意見及公司對獨立董事意見之處理。

二、 董事對利害關係議案迴避之執行情形，應敘明董事姓名、議案內容、應利益迴避原因以及參與表決情形。

三、 當年度及最近年度加強董事會職能之目標（例如設立審計委員會、提昇資訊透明度等）與執行情形評估。

(二)審計委員會運作情形

本公司並未設置審計委員會。

(三)公司治理運作情形及其與上市上櫃公司治理實務守則差異情形及原因

項　　目	運　作　情　形	與上市上櫃公司治理實務守則差異情形及原因
一、公司股權結構及股東權益		
(一) 公司處理股東建議或糾紛等問題之方式。	(一)本公司由發言人及其代理人處理相關事宜	(一)與上市上櫃公司治理實務守則第 13 條無重大差異。
(二) 公司掌握實際控制公司之主要股東及主要股東之最終控制者名單之情形。	(二)本公司主要大股東多為本公司董事及監察人，公司每月向主要股東及主要股東之最終控制者函詢持股異動情形，定期揭露申報。	(二)與與上市上櫃公司治理實務守則第 19 條無重大差異。

項　　目	運　作　情　形	與上市上櫃公司治理實務守則差異情形及原因
(三) 公司建立與關係企業風險控管機制及防火牆之方式。	(三)本公司已訂定「對其具控制能力之轉投資事業監理辦法」、「內部控制制度」、「內部稽核制度」及相關法令規定辦理。	(三)與上市上櫃公司治理實務守則第 14 條無重大差異。
二、董事會之組成及職責 (一)公司設置獨立董事之情形 (二)定期評估簽證會計師獨立性之情形	 (一)本公司已設置二席獨立董事 (二)每年評估。	 (一)與上市上櫃公司治理實務守則第 21 條無重大差異。 (二)與上市上櫃公司治理實務守則第 29 條無重大差異。
三、監察人之組成及職責 (一)公司設置獨立監察人之情形 (二)監察人與公司之員工及股東溝通之情形	 (一)本公司已設置一席獨立監察人。 (二)本公司監察人經常列席公司董事會及股東會，並視需要隨時以電話或電子郵件溝通，且每季定期與公司之員工、股東及利害關係人針對問題做溝通。	 (一)與上市上櫃公司治理實務守則第 43 條無重大差異。 (二)與上市上櫃公司治理實務守則第 54 條無重大差異。
四、建立與利害關係人溝通管道之情形	本公司利害關係人包含往來銀行及其他債權人、員工、供應商、工業區或與公司之利益相關者，均保持暢通管道，自動迴避為基本共識。	與上市上櫃公司治理實務守則第 52 條無重大差異。
五、資訊公開 (一)公司架設網站，揭露財務業務及治理資訊之情形。 (二)公司採行其他資訊揭露之方式(如架設英文網站、指定專人負責公司資訊之蒐集及揭露、落實發言人制度、法人說明會過程放置公司網站等)	 (一)本公司已架設網站揭露相關資訊。 (二) 公司網址:www.lhtech.com.tw 指定專人負責公司傳播媒體資訊蒐集、揭露及公司訊息上傳事宜，資料有異動時，即及時更新；並落實發言人制度。 電話：05-2216696	 (一)與上市上櫃公司治理實務守則第 56 條無重大差異。 (二)與上市上櫃公司治理實務守則第 56 條無重大差異。

項　　目	運　作　情　形	與上市上櫃公司治理實務守則差異情形及原因
六、公司設置審計委員會等功能委員會之運作情形	本公司尚未設置審計委員會等功能委員會。 本公司已設置二席獨立董事及一席獨立監察人善盡執行審查之責，未來視本公司營運規模再行設置。	
七、公司如依據「上市上櫃公司治理實務守則」訂有公司治理實務守則者，請敘明其運作與所訂公司治理實務守則之差異情形： 本公司尚未訂定公司治理實務守則。		
八、本公司對社會責任（如人權、員工權益、環保、社區參與、供應商關係及利害關係人之權利等）所採行之制度與措施及履行社會責任情形： 1.本公司除成立職工福利委員會、實施退休金制度，以保障員工各項權益外，亦重視勞資關係並提供平等就業機會 2.與客戶、供應商間溝通管道通暢，合作關係良好。 3.本公司平時注重各項污染防治設備的維護和運作，以確保善盡環境保護的責任。 4.本公司確實遵守各項法令規定，誠實公開公司資訊，以保障投資人的基本權益，善盡企業對大眾投資人之責任。		
九、其他有助於瞭解公司治理運作情形之重要資訊（如董事及監察人進修之情形、風險管理政策及風險衡量標準之執行情形、保護消費者或客戶政策之執行情形、公司為董事及監察人購買責任保險之情形等）： 本公司董事5名、監察人2名於96年度皆依董事及監察人進修推行要點之規定完成進修時數。		
十、如有公司治理自評報告或委託其他專業機構之公司治理評鑑報告者，應敘明其自評（或委外評鑑）結果、主要缺失（或建議）事項及改善情形： 不適用		

(四)公司如有訂定公司治理守則及相關規章者，應揭露其查詢方式。

本公司尚未訂定公司治理守則。

(五)其他足以增進對公司治理運作情形之瞭解的重要資訊，得一併揭露

請查閱本公司網站 www.lhtech.com.tw

(六)內部控制制度執行狀況：

1. 內部控制聲明書

霖宏科技股份有限公司

內部控制制度聲明書

日期：97 年 4 月 18 日

本公司民國九十六年一月一日至九十六年十二月三十一日之內部控制制度，依據自行檢查的結果，謹聲明如下：

一、 本公司確知建立、實施和維護內部控制制度係本公司董事會及經理人之責任，本公司業已建立此一制度。其目的係在對營運之效果及效率（含獲利、績效及保障資產安全等）、財務報導之可靠性及相關法令之遵循等目標的達成，提供合理的確保。

二、 內部控制制度有其先天限制，不論設計如何完善，有效之內部控制制度亦僅能對上述三項目標之達成提供合理的確保；而且，由於環境、情況之改變，內部控制制度之有效性可能隨之改變。惟本公司之內部控制制度設有自我監督之機制，缺失一經辨認，本公司即採取更正行動。

三、 本公司係依據「公開發行公司建立內部控制制度處理準則」(以下簡稱「處理準則」)規定之內部控制制度有效性之判斷項目，判斷內部控制制度之設計及執行是否有效。該「處理準則」所採用之內部控制制度判斷項目，係為依管理控制之過程，將內部控制制度劃分為五個組成要素：1. 控制環境，2. 風險評估，3. 控制作業，4. 資訊及溝通，及 5. 監督。每個組成要素又包括若干項目。前述項目請參見「處理準則」之規定。

四、 本公司業已採用上述內部控制制度判斷項目，檢查內部控制制度之設計及執行的有效性。

五、 本公司基於前項檢查結果，認為本公司上開期間的內部控制制度（含對子公司之監督與管理)，包括知悉營運之效果及效率目標達成之程度、財務報導之可靠性及相關法令之遵循有關的內部控制制度等之設計及執行係屬有效，其能合理確保上述目標之達成。

六、 本聲明書將成為本公司年報及公開說明書之主要內容，並對外公開。上述公開之內容如有虛偽、隱匿等不法情事，將涉及證券交易法第二十條、第三十二條、第一百七十一條及第一百七十四條等之法律責任。

七、 本聲明書業經本公司民國九十七年四月十八日董事會通過，出席董事五人均同意本聲明書之內容，併此聲明。

霖宏科技股份有限公司

董事長：張枋霖　簽章

總經理：張枋霖　簽章

2.委託會計師專案審查內部控制制度之會計師審查報告：不適用。

(七)最近年度及截至年報刊印日止公司及其內部人員依法被處罰、公司

對其內部人員違反內部控制制度規定之處罰、主要缺失與改善情形:無

(八)最近年度及截至年報刊印日止，股東會及董事會之重要決議。

日　　期	會　　別	重　　要　　決　　議　　事　　項
96.3.27	董事會	承認95年度決算表冊及子公司合併報表案 通過95年度盈餘分配案 通過受理股東提案事宜 通過96年度股東常會召開事宜
96.4.24	董事會	承認96年度第一季財務報表案 通過95年度內部控制制度自行評估作業案
96.6.15	股東會	承認95年度決算表冊案 承認95年度盈餘分配案 通過解除董事競業禁止限制案
96.7.20	董事會	通過向銀行申請中期綜合授信額度案 通過96年度現金股利發放及研訂配息基準日案 通過稽核主管異動案
96.8.28	董事會	承認96年度半年報財務報表及子公司合併報表案 通過內部控制制度修訂案 通過內部稽核實施細則修訂案
96.12.27	董事會	通過97年度內部稽核「年度稽核計畫表案」 通過向銀行申請授信額度案 通過子公司向母公司申請融資案 通過97年度營運計劃案
97.3.18	董事會	通過「公司章程」修訂案 通過董事及監察人任期期滿改選提案 通過解除董事競業禁止限制案 通過「董事會議事規範」修訂案 通過受理股東提案事宜 通過97年度股東常會召開事宜
97.4.18	董事會	承認96年度決算表冊及子公司合併報表案 通過96年度盈餘分配案 通過96年度內部控制制度自行評估作業案 通過內部控制制度修訂案 通過內部稽核實施細則修訂案

日　　期	會　　別	重　　要　　決　　議　　事　　項
		通過公司章程修訂案 通過可轉換公司債額度調整案 通過 96 年度盈餘暨員工紅利轉增資發行新股案

(九)最近年度及截至年報刊印日止董事或監察人對董事會通過重要決議有不同意見且有紀錄或書面聲明者，其主要內容:無。

(十)最近年度及截至年報刊印日止，與財務報告有關人士（包括董事長、總經理、會計主管及內部稽核主管等）辭職解任情形之彙總:

97 年 05 月 15 日

職稱	姓名	到任日期	解任日期	辭職或解任原因
稽核主任	蔡素娥	89.9.1	96.7.31	個人家庭因素

四、會計師公費資訊

(一)給付簽證會計師、簽證會計師所屬事務所及其關係企業之非審計公費占審計公費之比例達四分之一以上者：無

(二)更換會計師事務所且更換年度所支付之審計公費較更換前一年度之審計公費減少者：無

(三)審計公費較前一年度減少達百分之十五以上者：無

五、更換會計師資訊

本公司在最近二年度及其期後期間並無更換會計師之情形。

六、本公司之董事長、總經理、負責財務或會計事務之經理人，最近一年內並無任職於簽證會計師所屬事務所或其關係企業之情形。

七、最近年度及截至年報刊印日止，董事、監察人、經理人及持股比例超過百分之十之股東股權移轉及股權質押變動情形。

(一)董事、監察人、經理人及大股東股權變動情形：

職　稱	姓　名	96 年度		當年度截至 4 月 08 日止	
		持有股數增(減)數	質押股數增(減)數	持有股數增(減)數	質押股數增(減)數
董事長兼總經理	張枋霖	-	-	-	-
董事兼副總經理	張鵬展	(100,000)	-	-	-
董　　事	劉秀雲	-	-	-	-
董　　事	張美凰	-	-	-	-
董　　事	洪登南	-	-	-	-
監　察　人	張劉美枝	(15,000)	-	-	-
監　察　人	巫怡德	-	-	-	-

(二)股權移轉資訊：無此情事。

(三)股權質押資訊：無此情事。

八、持股比例占前十名之股東其相互間為財務會計準則公報第六號關係人或為配偶、二等親以內之親屬關係之資訊。

持股比例占前十大股東間互為關係人資料

姓名	本人持有股份		配偶、未成年子女持有股份		利用他人名義合計持有股份		前十大股東相互間具有財務會計準則公報第六號關係人或為配偶、二等親以內之親屬關係者，其名稱或姓名及關係。	
	股數	持股比率	股數	持股比率	股數	持股比率	名稱	關係
華南商業銀行受託信託財產專戶	5,500,000	10.67%	-	-	-	-	-	-
華南商業銀行受託信託財產專戶	5,500,000	10.67%	-	-	-	-	-	-
張枋霖	4,975,562	9.65%	2,804,610	5.44%	-	-	劉秀雲 張鵬展 張劉美枝 劉秀雪 張哲明	配偶 二等親 二等親 二等親 直系血親
霖騰投資股份有限公司	3,381,680	6.56%	-	-	-	-	張枋霖	霖騰公司之負責人
劉秀雲	2,804,610	5.44%	4,975,562	9.65%	-	-	張枋霖 張鵬展 張劉美枝 劉秀雪 張哲明	配偶 二等親 二等親 二等親 直系血親
張鵬展	2,716,786	5.27%	1,854,481	3.60%	-	-	張劉美枝 張枋霖 劉秀雲	配偶 二等親 二等親
張劉美枝	1,854,481	3.60%	2,716,786	5.27%	-	-	張鵬展 張枋霖 劉秀雲	配偶 二等親 二等親
華南商業銀行受託信託財產專戶	1,701,000	3.30%	-	-	-	-	-	-
劉秀雪	1,514,943	2.94%	-	-	-	-	張枋霖 劉秀雲	二等親 二等親
張哲明	938,428	1.82%	-	-	-	-	張枋霖 劉秀雲	直系血親 直系血親

九、公司、公司之董事、監察人、經理人及公司直接或間接控制之事業對同一轉投資事業之持股數及綜合持股比例。

單位：股，%

轉投資事業	本公司投資		董事、監察人、經理人及直接或間接控制事業之投資		綜合投資	
	股數	持股比例	股數	持股比例	股　數	持股比例
霖瀚股份有限公司	15,000,000	100%	-	-	15,000,000	100%
LIN HORN TECHNOLOGY (BVI) CO., LTD.	HK16,840,705	100%	-	-	HK16,840,705	100%

肆、募資情形

一、 資本及股份

(一)股本來源

1.股本形成經過

97 年 4 月 8 日 單位：股

年月	發行價格(元)	核定股本		實收股本		備註		其他
		股數(股)	金額(元)	股數(股)	金額(元)	股本來源	以現金以外之財產抵充股款者	
84.6	10 元	18,000,000	180,000,000	18,000,000	180,000,000	創立	無	-
88.3	10 元	25,200,000	252,000,000	25,200,000	252,000,000	盈餘轉增資 72,000,000	無	註 1
89.6	10 元	29,300,000	293,000,000	29,300,000	293,000,000	盈餘轉增資 41,000,000	無	註 2
90.6	10 元	50,000,000	500,000,000	35,160,000	351,600,000	盈餘轉增資 58,600,000	無	註 3
91.7	10 元	50,000,000	500,000,000	42,380,000	423,800,000	盈餘轉增資 72,200,000	無	註 4
92.7	10 元	80,000,000	800,000,000	46,850,000	468,500,000	盈餘轉增資 44,700,000	無	註 5
94.7	10 元	80,000,000	800,000,000	51,535,000	515,350,000	盈餘轉增資 46,850,000	無	註 6

註 1： 該次增資經財政部證券暨期貨管理委員會 88.3.23(88)台財證(一)第 26308 號函核准。

註 2： 該次增資經財政部證券暨期貨管理委員會 89.6.22(89)台財證(一)第 54218 號函核准。

註 3： 該次增資經財政部證券暨期貨管理委員會 90.6.29(90)台財證(一)第 141706 號函核准。

註 4：該次增資經財政部證券暨期貨管理委員會 91.7.15(91)台財證(一)第 0910139179 號函核准。

註 5: 該次增資經財政部證券暨期貨管理委員會 92.7.28(92)台財證(一)第 0920133817 號函核准。

註 6: 該次增資經行政院金融監督管理委員會 94.7.14 金管證一字第 0940128601 號函核准。

2.股份種類

97 年 4 月 8 日 單位：股

股份種類	核定股本					備註
	流通在外股份			未發行股份	合計	
	已上櫃	未上櫃	合計			
普通股	51,535,000	—	51,535,000	—	51,535,000	—

3.經核准以總括申報制度募集發行有價証券者：無

(二)股東結構

97 年 4 月 8 日

股東結構 數量	政府機構	金融機構	其他法人	個人	外國機構 及外人	合計(註)
人數	-	-	20	2,681	1	2,702
持有股數	-	-	17,119,287	34,382,713	33,000	51,535,000
持股比例	-	-	33.22%	66.72%	0.06%	100.00%

註：97 年 4 月 7 日係本公司 97 年股東常會最後過戶日。

(三)股權分散情形：

1.普通股

每股面額十元　　97 年 4 月 8 日

持　股　分　級			股東人數	持有股數	持股比例(%)
1	～	999	867	140,650	0.27
1,000	～	5,000	1,305	2,916,180	5.66
5,001	～	10,000	256	2,074,981	4.03
10,001	～	15,000	64	878,908	1.71
15,001	～	20,000	61	1,172,144	2.27
20,001	～	30,000	47	1,246,200	2.42
30,001	～	50,000	45	1,807,401	3.51
50,001	～	100,000	22	1,610,863	3.12
100,001	～	200,000	8	1,113,149	2.16
200,001	～	400,000	6	1,581,109	3.07
400,001	～	600,000	9	4,364,605	8.47
600,001	～	800,000	0	-	-
800,001	～	1,000,000	3	2,679,748	5.20
1,000,001 股以上			9	29,949,062	58.11
合　　計			2,702	51,535,000	100.00

2.特別股：本公司並未發行特別股。

(四)主要股東名單

股權比例達百分之五以上之股東或股權比例占前十名之股東名稱、持股數額及比例：

97 年 4 月 8 日

主要股東名稱＼股份	持有股數	持股比例
華南商業銀行受託信託財產專戶	5,500,000	10.67
華南商業銀行受託信託財產專戶	5,500,000	10.67
張枋霖	4,975,562	9.66
霖騰投資股份有限公司	3,381,680	6.56
劉秀雲	2,804,610	5.44
張鵬展	2,716,786	5.27
張劉美枝	1,854,481	3.60
華南商業銀行受託信託財產專戶	1,701,000	3.30
劉秀雪	1,514,943	2.94
張哲明	938,428	1.82
合　計	30,887,490	59.93

（五）最近二年度每股市價、淨值、盈餘及股利資料

項目＼年度			95 年度	96 年度	當年度截至 97 年 3 月 31 日(註 3)
每股市價	最高		35.60	61.7	36.00
	最低		19.50	25.05	25.00
	平均		24.84	36.59	31.35
每股淨值	分配前		14.71	16.72	17.60
	分配後(註 1)		12.58	尚未分配	不適用
每股盈餘	加權平均股數(仟股)(註 2)		51,535	51,535	51,535
	每股盈餘	調整前	2.63	4.05	0.89
		調整後	2.63	4.05	不適用
每股股利	現金股利		2.00	2.00	不適用
	無償配股	盈餘配股	－	1.50	不適用
		資本公積配股	－	－	－
	累積未付股利		－	－	－
投資報酬分析	本益比(註 4)		9.44	9.03	不適用
	本利比(註 5)		12.42	18.30	不適用
	現金股利殖利率(註 6)		8.05%	5.47%	不適用

註 1：依據次年度股東會決議分配之情形填列。

註 2：以當年度加權平均流通在外股數並追溯調整因盈餘及資本公積轉增資而增加之

加權流通在外股數為計算基礎。

註 3：每股淨值、每股盈餘係截至年報刊印日止最近一季經會計師核閱之資料；其餘欄位係截至年報刊印日止之當年度資料。

註 4:本益比=當年度每股平均收盤價/每股盈餘。

註 5:本利比=當年度每股平均收盤價/每股現金股利。

註 6:現金股利殖利率=每股現金股利/當年度每股平均收盤價。

（六）公司股利政策及執行狀況

1.本公司每年決算後如有盈餘，除依法繳納營利事業所得稅及彌補以往年度虧損外，應先提撥百分之十為法定盈餘公積，及依主管機關規定提撥或迴轉持別盈餘公積，當年度如尚有盈餘，以當年度餘額提撥員工紅利2%~10%、董事、監察人酬勞金2%~5%，其餘連同上一年度累積未分配盈餘數由董事會視公司未來之資本支出、預算及資金需求情形，酌予保留不分配外，並衡量以盈餘支應資金需求之必要性及對每股盈餘之稀釋程度，以決定股東紅利採取股票股利或現金股利方式分配之最適當比率分配予股東。若發放現金股利，其中現金股利比率不得低於股東紅利總額百分之十。

2.本次股東會擬議股利分配之情形

本公司民國九十七年四月十八日董事會通過之九十六年度股利分配情形及民國九十六年六月十五日股東常會通過之九十五年度股利分配情形如下：

	九十六年度	九十五年度
現金股利	每股$2.00	每股$2.00
股票股利	每股$1.50	-
員工股票紅利	$7,348仟元	-
員工現金紅利	-	$4,764仟元

（七）本次股東會擬議無償配股對公司營業績效及每股盈餘之影響：

本公司未公開九十七年財務預測，故無須編此表。

(八)員工分紅及董事、監察人酬勞

1. 公司章程所載員工分紅及董事、監察人酬勞之成數或範圍：本公司每年決算後如有盈餘，除依法繳納營利事業所得稅及彌補以往年度虧損外，應先提撥百分之十法定盈餘公積，及依主管機關規定提撥或迴轉特別盈餘公積，當年度如尚有盈餘，再分配如下：

(1)員工紅利以當年度餘額提撥百分之二至十。

(2)董監酬勞以當年度餘額提撥百分之二至五。

(3)其餘連同上一年度累積未分配盈餘數，提請股東會決議保留或分派之。

2.董事會通過之擬議配發員工分紅等資訊：

（1）擬配發員工股票紅利 7,347,500 元及董監酬勞 3,755,227 元。

（2）擬議配發員工股票紅利股數 734,750 股及其占盈餘轉增資之比例:8.68%。

（3）考慮擬配發員工紅利及董監酬勞後之設算每股盈餘：

本公司 96 年度稅後純益 208,623,697 元，扣除員工紅利及董、監事酬勞共

11,102,727 元後，設算每股盈餘為 3.83 元。

3.上年度盈餘用以配發員工紅利及董事、監察人酬勞情形：

配發員工現金股利、股票紅利及董事、監察人酬勞，董事會決議與實際配發情形無差異。

單位：新台幣仟元

	九十五年度盈餘分配案			
項　　目	96年6月15日股東會決議通過	96年3月27日董事會決議通過	差異數	差異原因說明
董監事酬勞	$2,382	$2,382	$ -	-
員工現金紅利	$4,764	$4,764	$ -	-
員工股票紅利	-	-		
金額	-	-	$ -	-
股數(面額每股10元)	-股	-股	-股	-
佔95年底流通在外股數之比例	- %	- %	- %	-
股東紅利				
現金	$103,070	$103,070	$ -	-
股票(面額每股10元)	-股	-股	-股	-
考慮配發員工紅利及董監事酬勞後之設算每股盈餘(註)	$2.49元	$2.49元	$ -	-
註：	盈餘分配所屬年度(九十五年度)稅後純益-員工現金股利-員工股票股利-董監事酬勞 / 盈餘分配所屬年度(九十五年度)加權平均流通在外股數			

(九)公司買回本公司股份情形：無。

二、公司債（含海外公司債）之辦理情形：無。

三、特別股發行情形：無。

四、海外存託憑證之辦理情形：無。

五、員工認股權憑證之辦理情形：無。

六、併購或受讓他公司股份發行新股辦理情形：無。

七、資金運用計畫執行情形

(一)前各次發行或私募有證尚未完成或最近三年已完成且計劃效益尚未顯現之計劃內容：無。

(二)截至年報刊印日之前一季止前款各次計劃執行情形：無。

伍、營運概況

一、 業務內容

(一)業務範圍

1.主要內容

(1)多層及雙面印刷電路板加工製造及內外銷業務

(2)電腦記憶裝置及微處理機之設計、研究開發及內外銷業務

(3)電子產品及其零配件之設計及銷售業務

(4)前各項產品之進出口貿易業務

(5)代理國內外廠商前各項產品之投標報價及經銷業務

2.營業比重

主要產品	96 年度	
	銷售金額(仟元)	營運比重(%)
雙面印刷電路板	25,238	1.90%
多層印刷電路板	1,293,053	97.41%
其他	9,206	0.69%
合計	1,327,497	100.00%

3.公司目前之產品

2-16 層多層印刷電路板。

4.計劃開發之新產品

在電子系統產品朝向輕、薄、短小、高功能化、高密度化、高可靠性、低成本的潮流下，對身為電子系統產品支撐體的印刷電路板，為能符合來自下游應用產品的要求，在技術層次的提昇上，不得不加緊腳步朝高功能的方向發展，本公司計劃開發新產品如下：

(1)隨著可攜式產品需要，將朝向高密度互連（HDI）、細線化及微孔等製程加工技術發展，開發手機及 HDI 產品用板。

(2)為因應高價值產品之高頻傳輸品質，將朝向材料方面的改善，資訊板的材料需求符合低 Dk 與高 Tg ，通訊板為主的 Dk 與 Df 兩項需求。開發替代性原物料(如：無鉛材料、無鹵材料)之製程技術，藉以提升產品穩定度，並符合環保之要求。

(3)運用 TS16949 品質系統，以開發汽車電子應用之電路板。

(4)開發伺服器、GPS、工業用板等單價、毛利較高之產品。

(5)因應環保節能潮流，開發 LED 應用等電路板產品。

(二)產業概況分析

1、全球 PCB 產業

2007 全球 PCB 產業受到電子產品終端需求強勁之下，北美 PCB B/B ratio 自 2007 年 4 月起緩步上升，維持在 1 以上之水準，旺季呈現供不應求狀況(詳圖一)，相關廠商業績表現亮眼，許多公司創下歷史營收新高。展望 08 年景氣狀況，在電子產業需求仍穩定成長下，預期供需狀況將持續保持良好狀況，08 年產業產值將成長 4.9%，估計可達到 45,708 百萬美元。惟在基期墊高下未來成長幅度將呈現趨緩走勢(詳圖二)，而台灣 PCB 廠商近年佈局大陸就近服務客戶所顯現的低廉成本優勢，將有助於台灣 PCB 廠商營收獲利表現超越整體產業。以 07 年 PCB 下游主要應用來看，以電腦週邊零組件及通訊為主。 08 年在 NB 及 LCD TV 產業可望大幅成長下，預期消費性電子產品及電腦週邊零組件比重將持續提升。(詳圖三)

圖一、北美PCB BB Ratio 持續回升，供需情情況穩定

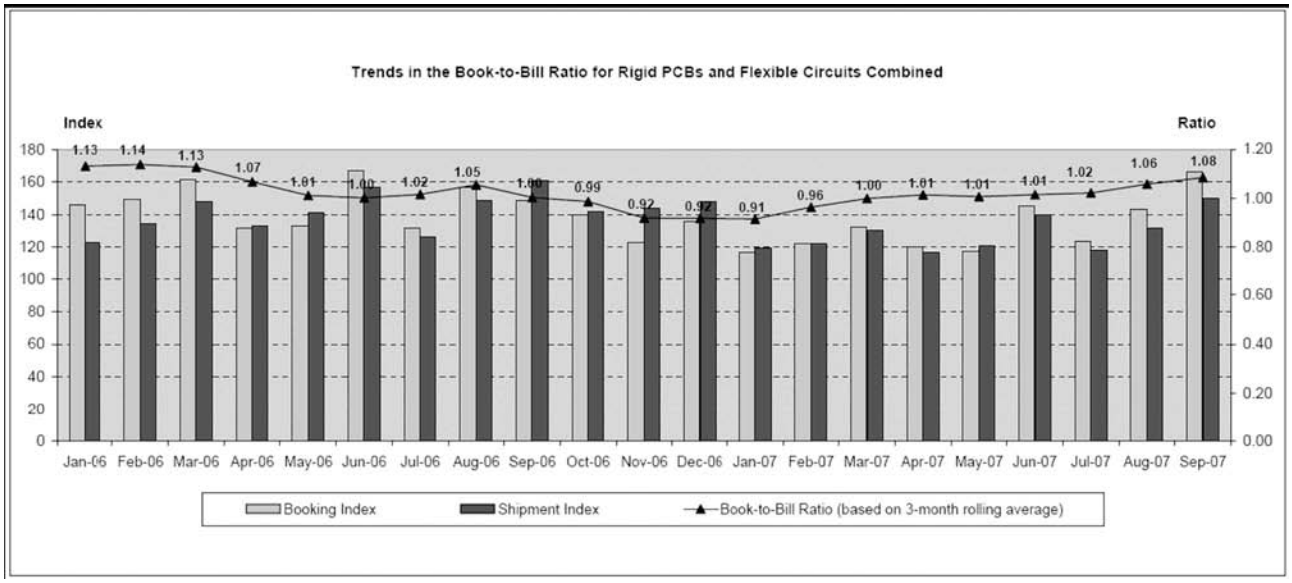

資料來源：IPC

圖二、在全球PCB 產業基期墊高下成長率將呈趨緩(單位：百萬美元)

-

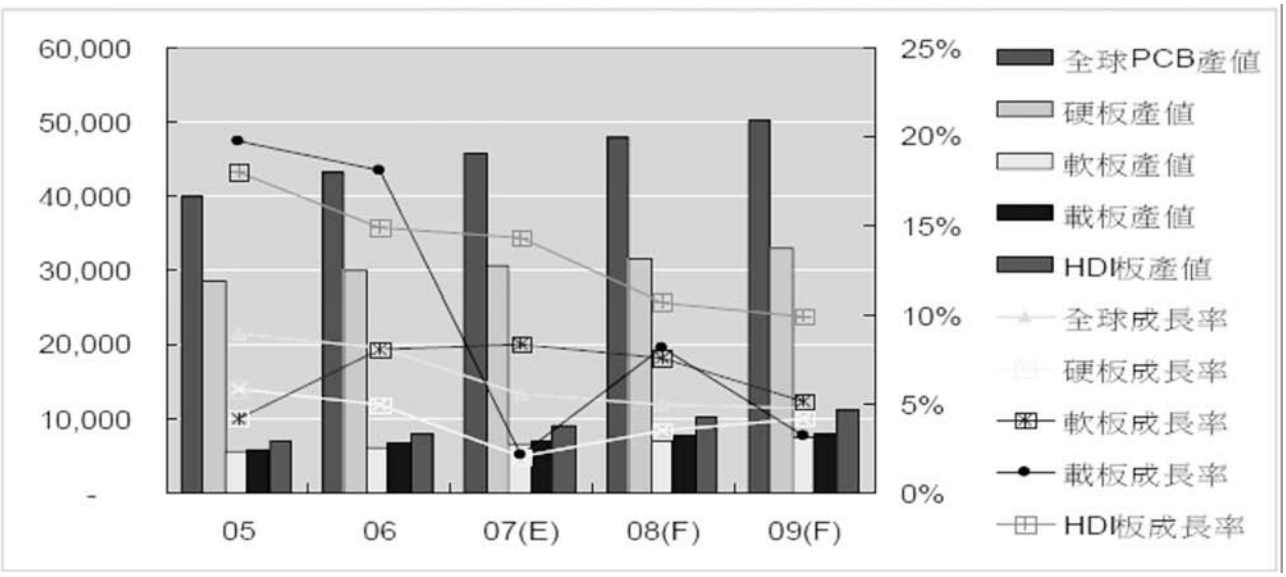

資料來源：IEK

圖三、PCB 板主要應用

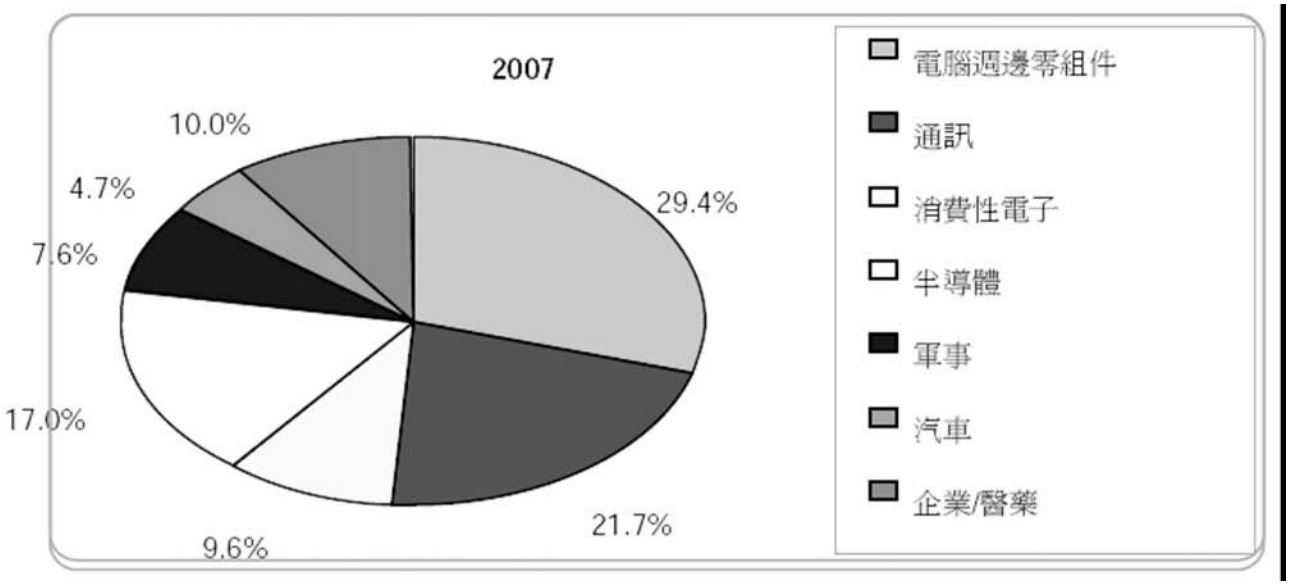

資料來源：TPCA

2、我國 PCB 產業

台灣 **PCB** 產值 2008 年台灣境內 PCB 產值，預估可達到 205,125 百萬台幣，年成長 3.6%。台灣 PCB 產業，近幾年由於成本和就地供貨等因素考量外移大陸，兩岸產值將近五比五，導致本島成長趨緩(詳圖四)，而在台灣境內生產廠商，近幾年來持續進行產品組合調整，將利潤及技術層次較高的產品留在國內生產，量大技術層次及價格較低的產品轉到大陸生產。整體呈現載板比重提升，以及硬板、軟板比重降低。由於我國廠商在大陸的設廠投資，過去幾年不斷增加，新產能不斷開出，佔大陸市場比重不斷提高，目前我國佔大陸產值比重約四成，未來仍會持續成長上看五成。以資金別來看，台商在大陸整個 PCB 市場將具有主導地位。

台灣境內，整體產值因為有高獲利的載板支持，所以整體產值呈現正成長，但是目前硬板已經有部份產品別呈現負成長，未來除了少部份應用獲利較高產品的 PCB 外，如：伺服器、GPS、LED 用 PCB…等，其他板別應有相當大的機會落入負成長的局面(詳圖五)。 市況最差的當屬軟板，由於產品應用範圍窄，加上前幾年新設廠商眾多，造成供過於求且跌價迅速。許多板廠紛紛退出該領域。而載板由於日本技術轉移加上成本較日商便宜，且大陸較少競爭者，可維持較高毛利且穩定成長。光電板維持穩定成長，然也因競爭者眾，價格逐年下滑。傳統硬板中，只有較多層數及技術層次較高應用如高階伺服器等產品，維持穩定供需。

圖四、台灣PCB 產值

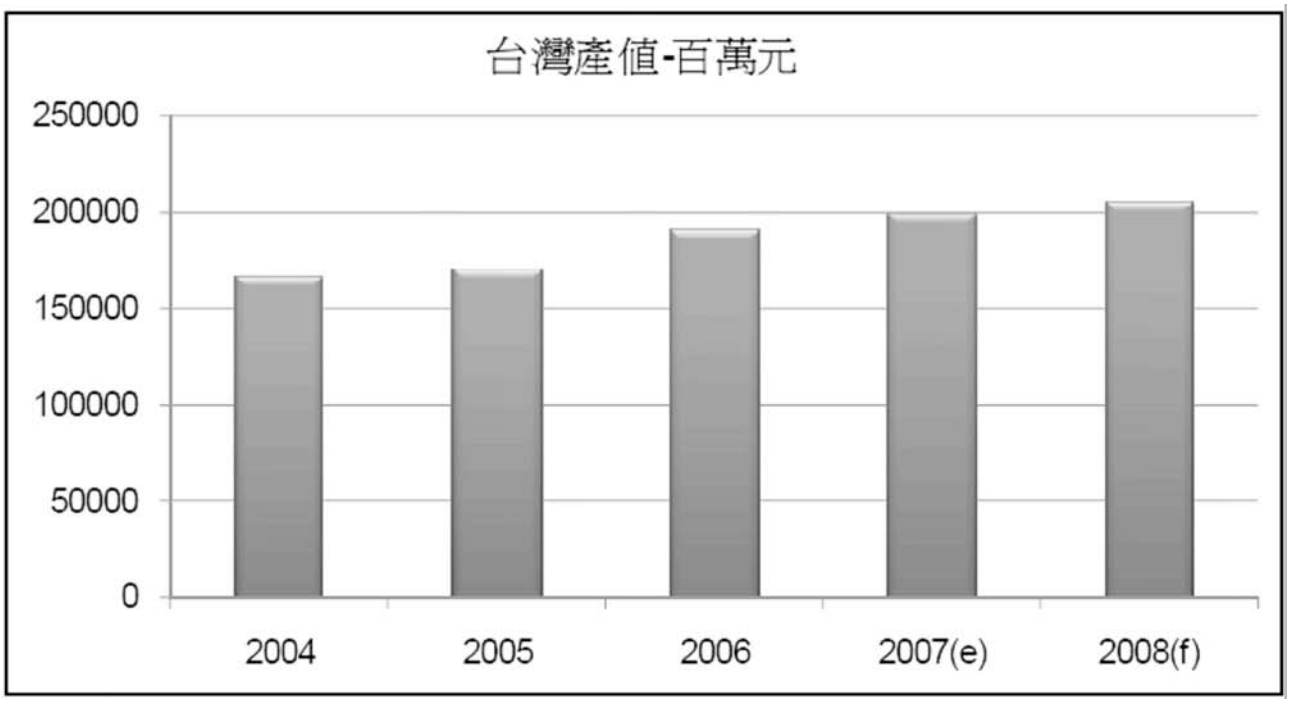

資料來源: 工研院 IEK

圖五、台灣PCB產品別

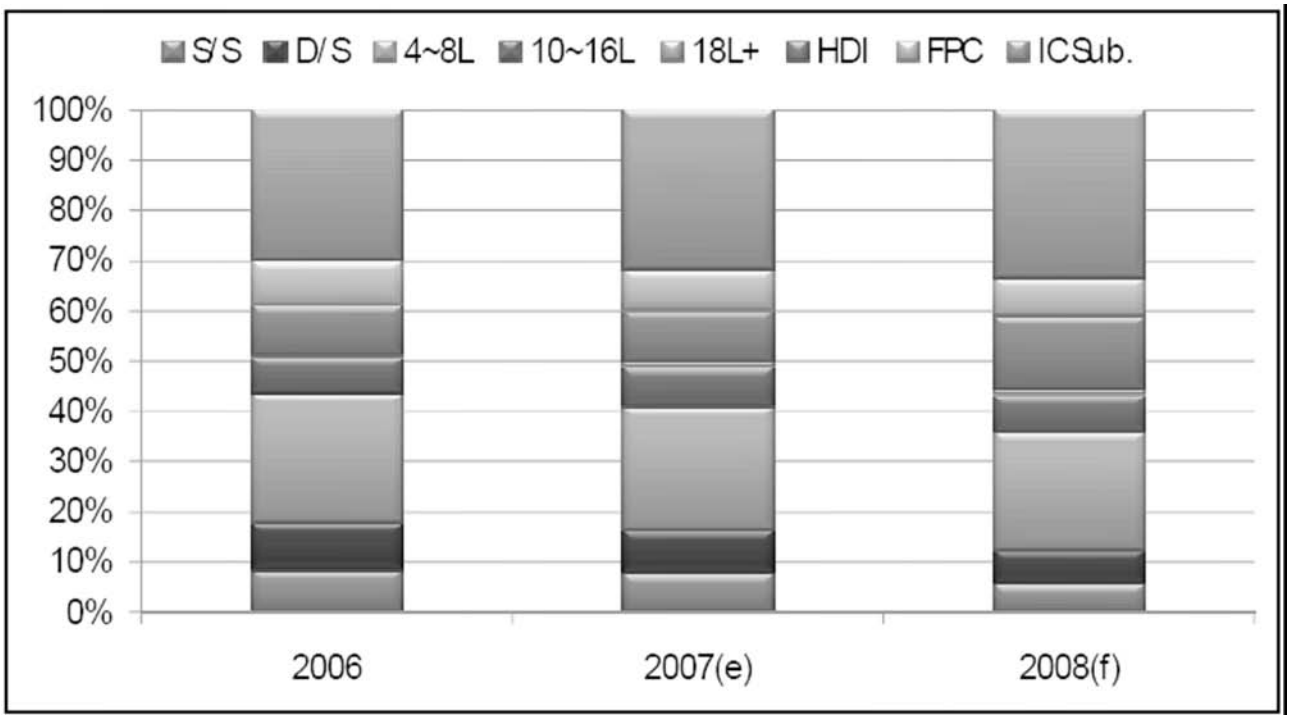

資料來源: 工研院 IEK

3. 產品發展概況

(1) 硬板:NB 及低價電腦為 2008 年硬板主要成長動能

展望08 年全球硬板產值預期將達315.84 億美(YoY+3.5%)。成長主要動能將來自於NB 板，一方面NB 取代DT 效應將持續發酵，另外主打新興市場之低價電腦如Eee PC、OLPC 也將帶動NB 板出貨成長，使得NB 板成為硬板08 年成長能見度最高者，預期將有25%之高成長。然而DT 在NB 取代DT 效應持續發酵下成長性將受限，故預期MB 板將僅能維持小幅成長。HDI 板在手機穩健成長及高階NB 應用提升下，08 年預期將有較大幅度成長。光電板在LCD TV 08 年產值預期成長35%的需求推升下，成長幅度欲小不易。伺服器則維持穩定需求，另外GPS、STB及數位相框則受惠於消費性電子強勁需求，也有不小的成長幅度。

(2)軟板：觸控面板及面板 LED 應用可期

回顧近期軟板（FPC，Flexible Printed Circuit）產業發展，04 年因軟板廠獲利良好，使得當時急欲轉型的MB 板廠商紛紛跨入該領域生產，然而各廠過度擴充產能造成05 年以後軟板產業疲弱不振，軟板價格持續下挫。由於在電子產品走向輕薄設計或可活動式機構設計情況下，軟板具可撓性、容易轉折、重量輕及厚度薄之特性具有很大的發揮空間，目前除手機等可攜式電子產品之外，未來相關產品應用若能大幅提升，才有機會讓軟板產業否極泰來。

(3)LED 散熱基板：廠商透過專利權保護坐擁商機

為解決高發光功率LED 散熱問題無法解決，目前LED 廠商多與PCB 廠商共同研發，企圖將LED 熱源傳導至PCB 板進行散熱。已有廠商成功推出產品問世，透過專利配方黏合膠壓合傳統銅箔及其他材質，並藉由申請專利權保護取得競爭優勢，08 年持續看好該商機發展。惟LED 散熱基板可能只是過渡性商品，若未來LED 本身散熱問題解決，將回歸原本採用之FR4 基材，尚待持續追蹤觀察，另需求也是另一問題，目前投入廠商不多，前景較不明朗。

(4)IC 載板：在 Intel 推出新世代處理器下將刺激需求成長

IC 載板（IC Substrate）佔封裝製程35~55%成本，其功能作為承載IC 的載體，並以內部線路連結晶片與電路板之間的訊號，為封裝製程中的關鍵零組件，目前主要應用於高階IC 產品上。2007年受英特爾消化庫存影響供給過剩，ASP 跌價壓力大增。不過在英特爾推出之45 奈米四核心處理器基板層數提升為14 層，加上NB Santa Rosa 平台熱銷帶動英特爾CPU 與晶片組銷售增加情況下，覆晶基板需求將大幅提升，而下游消費性電子產品需求也可望有不錯表現。然要注意的是，載板仍是大陸鼓勵投資的高新技術產業，隨著新廠商設立，供給的增加將帶來價格下跌威脅。

4.廠商市佔率分析

就市場競爭強度而言，我國PCB廠商多達上百家，若以總產值比重而言，2006年前

三十大廠瓜分我國八成左右的市場，其中，前五大廠市佔率約40%，包括：欣興、南亞、健鼎、燿華及華通等，在低市場集中度下，各家廠商競爭激烈。近年來，受惠於大陸廠營收大幅成長，再加上台灣廠積極投入高附加價值產品，國內主要大廠市佔率呈現逐年上揚局面，展現大者恆大之態勢，而大陸廠的營收對各大廠的影響也扮演重要角色。本公司約佔台灣總產值的0.6%左右，仍有很大成長空間。

5.上、下游產業分析

PCB 是所有電子產品中不可缺少的關鍵零組件之一，主要原料包括CCL（銅箔基板）、銅箔、膠片（PP）、及化學品等（參照圖六），其中CCL 約佔材料成本的30~70％比重（參照圖七，視PCB 產品別不同，而有差異），為最主要的關鍵材料，層板較低的PCB 產品利潤較易受CCL 價格波動影響。CCL 目前國內主要供應商以生產FR-4 為主，自給率可達90％（全球市佔率3 成左右），而CCL 原料為銅箔、環氧樹脂、玻纖布，由於玻璃纖維膠片（PP）的原料為環氧樹脂、玻纖布，故CCL業者也多生產膠片（PP）。PCB 化學品種類較多，由於國內相關廠商規模較小，研發能力多嫌不足，除乾膜、蝕刻液自製率較高外（但乾膜佔其中最大比重），其他則需仰賴進口，故整體化學品自給率約在5 成。另外，國內銅箔業者多以生產硬板所需的大宗-電解銅箔為主（佔全球市場4 成比重），目前整體銅箔自給率約可達到7 成左右水準。由於上游原料供應鍊十分完善，加上品質穩定，故台灣PCB 產業具有極大的競爭優勢。然受全球原物料嚴重上漲如石油及銅影響之下，對整體產業將有潛在威脅。

圖六、PCB主要原物料組成

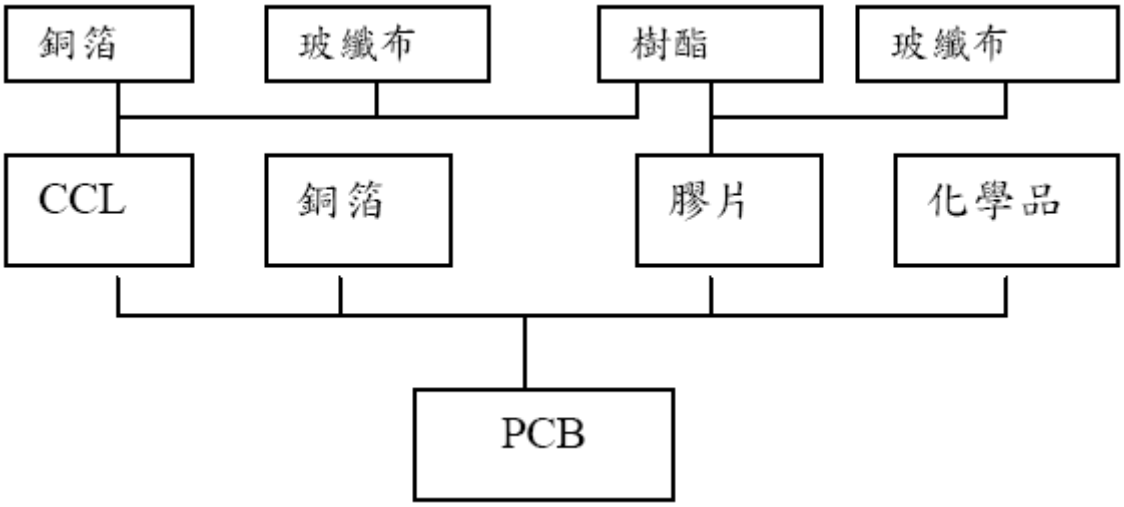

圖七、PCB主要成本結構

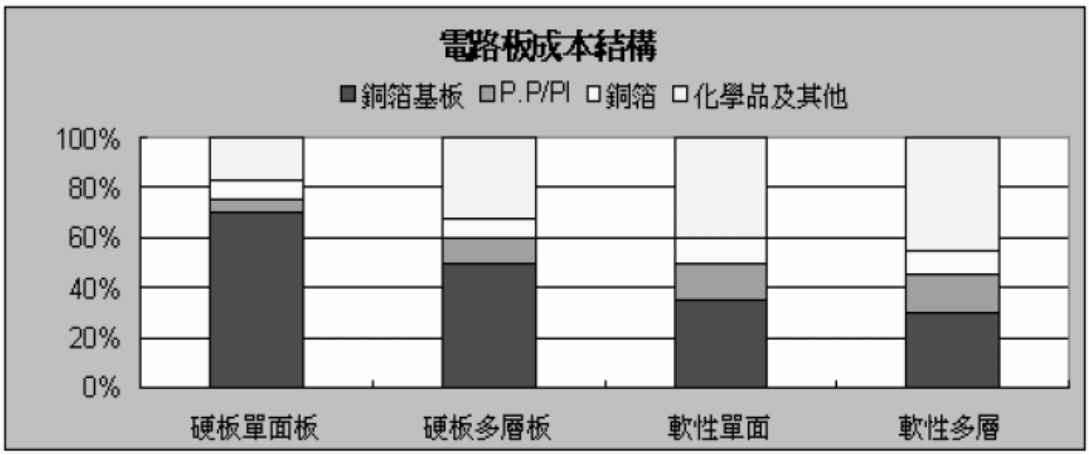

資料來源: 工研院 IEK

6、產業趨勢分析

(1)市場展望

受惠電子產業需求穩定成長，預期08 年全球PCB 產業產值將成長4.9%。就產品趨勢上，因應電子產品輕薄短小需求，HDI 板薄形及線路密度高特性將可望有更大的發揮空間；載板則受惠Intel 推出之45 奈米四核心處理器基板層數提升及NB Santa Rosa 平台熱銷帶動覆晶基板需求提升，08 年預期將會有不錯成長；軟板方面觸控面板及面板LED 應用可期;傳統硬板的成長則主要來自家庭娛樂數位化及低價NB的強勁需求。然北美次級房貸風暴是否影響消費，造成消費緊縮間接影響PCB需求，將是需密切觀察之議題。

(2)產業展望

台灣PCB 產業08 年成長將優於整體產業，供需情形良好。產品趨勢走向多層化及內埋化。過去幾年眾多廠商於大陸設廠造成供過於求狀況，今年可望出現反轉。在中國政府對環評法令執行趨嚴情形下，PCB 廠商取得廢水執照難度大幅提高，而在廢水排放總量管制下，擴產幅度也遭受限制；另外新版勞動合同法將自08 年1 月1 日起開始實施，未來廠商薪資成本及經營風險將會同步升高，部份廠商將轉往中國大陸內地或東南亞尋找擴產基地以規避風險並降低成本，然可預見的未來則是兩岸價格將逐漸拉近，除就近供貨之外，大陸生產基地將逐漸失去成本優勢。

(3)技術發展

PCB 技術發展與下游應用產品的開發及應用息息相關，因應電子產品的輕薄短小、多功能、可靠度、綠色採購等要求，HDI 板、高層板、元件內埋(Embedded)基板、環保基板等必是未來的發展重點。目前全球 PCB 市場的應用產品前二大

為資訊類及通訊類產品，其中手機以及 NB 佔應用比重較高，未來亦具有一定的成長潛力

（三）技術及研發概況

1.研究發展支出

單位：新台幣仟元

年度	研究費	佔營業淨額%
95	16,907	1.69%
96	17,923	1.35%
97 預計	17,398	1.24%

2.成功開發之技術

Production capability	製程技術	技術能力
Min Line / Speace	最小線寬 / 線距	3/3 mil
Min Hole Size-Finish (Mechanical)	最小成品孔徑	8mil
Hole position Tolerance	孔徑偏差公差	+/- 2 mil
Hole size Tolerance-pth	PTH 孔徑公差	+/- 2 mil
Hole size Tolerance-npth	NPTH 孔徑公差	+/- 2 mil
Min SMT Pitch	SMD 中心到中心的距離	12 mil
Layer to Layer Reg.Tolerance	層間對準度(內層的 annular ring)	3 mil
Solder Mask Reg.Tolerance	防焊對準度(防焊的 clearance)	2.5mil
Impedance comtrol tolerance	阻抗公差	+/-10%
Min conductor gap	最小導體距離	4 mil
Max aspect ratio	縱橫比(最小孔徑/板厚)	1/8
Min board thickness for 4 layer	最小的 4 層板厚	12 mil
Min board thickness for 6 layer	最小的 6 層板厚	20 mil
Min board thickness for 8 layer	最小的 8 層板厚	40 mil
Max board thickness	最大板厚	120 mil
Min board thickness	最小板厚	12 mil
Etching Tolerance	補償值	+/-10%
Material Type	原料	FR-4

		TG140/TG170/TG180 Halogen free
Min inner board thickness	最薄內層板厚	3mil h/h
Min outer Line / space	內層線寬 / 線距	3/3 mil
Min inner Line / space	外層線寬 / 線距	3/3 mil
Min BGA pitch	BGA pad 腳距	0.8mm(0.031")
MAX PANEL SIZE	最大排板 SIZE	20.25"X24.1"
MAX LAYER	最多層數	16 layer
Min Hole to Hole Pitch	孔到孔間距	25mil
G/F slot tolerance	金手指 solt 槽公差	+/- 2 mil
solder dam width	下墨	4mil

(四)長、短期業務發展計畫

1.短期發展計畫

(1)加強服務品質，積極建立與客戶之長期夥伴關係，擴張產品銷售市場。

(2)加強製程研發，加速新產品開發，以提供客戶更多元化之產品服務。

(3)全面推動品質政策，加強生產技術人員管理及訓練，以提高生產效率及產品良率並降低成本。

(4)加強全方位管理，降低生產成本，提升生產效益。

(5)開發新產品，配合市場需求趨勢，即時掌握利基性產品，並延續對高品質產品的追求，以提高產品附加價值，並加強製程研發及技術改良，以提供客戶更高階之電路板產品。

2.長期發展計畫

(1)行銷方面

A.加強與客戶建立長期夥伴關係，以穩固客源。

B.積極拓展海外市場，確保競爭優勢。

C.加強成本控管，配合靈活價格策略與彈性服務滿足客戶。

D. 利用網路及多媒體行銷，擴展海外潛在客源。

E. 加強業務人員訓練、以提供客戶良好服務。

(2)生產方面

A.加強製程技術研發及改良，以提高產品良率並有效降低生產成本。

B.擴充生產規模，加強製程管理及人才培養。

C.持續更新及增加自動化設備，擴充產能並提升製程能力。

(3)研發方面

A.配合電路板輕薄短小的風潮、持續超薄、細微化線路多層板之生產技術提升。

B.高密度互連(HDI)線路板盲/埋孔製作及小孔徑之生產技術研發。

C.增層法製程技術研發。

D.多層板及製程複雜產品之開發

(4)人才培訓方面，持續落實員工教育訓練，導正員工觀念及培養幹部人才，並實施輪調制度，以備未來公司成長需求。

(5)投資方面，短期以RP及短期美金定存為投資標的，長期將以投資具前瞻性之產業及國內外股票基金為目標。

二、 市場及產銷概況

(一) 市場分析

1. 主要商品之銷售地區

單位：新台幣仟元,%

年度 銷售區域	94年度		95年度		96年度	
	金　額	比例%	金　額	比例%	金　額	比例%
外　銷	969,187	90.78	490,967	48.99	170,086	12.81
內　銷	98,449	9.22	511,225	51.01	1,157,411	87.19
營業收入淨額合計	1,067,636	100.00	1,002,192	100.00	1,327,497	100.00

2. 市場佔有率

單位：新台幣仟元,%

年　　度	霖宏營收淨額	國內印刷電路板年銷售總值	市場占有率%
94	1,067,636	168,250,000	0.63%
95	1,002,192	210,591,994	0.48%
96	1,327,497	248,392,815	0.53%

資料來源：台灣印刷電路板協會(TPCA)

3.市場未來之供需狀況與成長性

展望2008年，下游的應用產品不論是LCD TV、NB、手機的成長雖然較2007年趨緩，但在低價電腦、以及通訊類和消費性應用增加的情況下，未來PCB在汽車及消費性電子/家電產品及其他通訊類的應用比重將會持續增加，IEK預估全球PCB產值將成長4.9%達到45,708百萬美元。而國內PCB產業的表現，由於台商在大陸地區的深耕

擴張，近年來我國PCB產值成長幅度持續優於全球，其中，HDI及IC載板仍是推動產業成長的主要關鍵所在，預估2008年可望達到新台幣3,567億元，合計2004~2008年複合成長率約8.7%。

PCB與下游終端需求息息相關，技術發展趨勢乃因應下游主流產品趨勢而開發進展。展望未來，隨著無線通信產業興起，以及電子產品朝向輕薄短小、高頻高速、多功能化、高可靠度、綠色採購等趨勢，HDI板、高層板(HLC)、內埋化(Embedded)基板、IC載板、軟硬複合板及環保基板等，勢必是未來PCB產品技術的發展重點。預計2008年隨著消費性電子產品、通訊設備、汽車電子、電腦設備更新換代需求的進一步擴大，PCB產業仍將具有一定的成長潛力。惟北美次級房貸風暴、大陸生產環境變化及原物料上漲等因素，將左右未來整體市場發展。

4.九十七年度銷售量值在設備達全能量產之狀態及市場需求成長之依據下，九十七年度預計主要產品之銷售量值如下：

單位:SFT，仟元

主要產品	銷售量	銷售值
雙面板	24,691	6,000
多層板	2,870,974	1,394,000
合計	2,895,665	1,400,000

5.競爭利基及發展遠景之有利與不利因素與因應對策

項目	競爭利基與有利因素	不利因素	因應對策
一、所營業務之主要內容及發展遠景	本公司產品主力以消費性電子為主，而隨著新世代無線通訊終端設備與家庭娛樂數位化所需之各類型消費性數位電子產品的需求，可謂本公司一大利基市場。	目前印刷電路板產業在傳統雙面板及多層板等產品仍處於供過於求的情況，及同業過度競爭下，導致產品平均價格持續下滑影響毛利。	積極提升製程技術，朝向多元化產品訂單結構及分散客戶結構，以因應市場產品之削價競爭。針對市場特性積極開發新客源。縮短交期並提升服務以爭取毛利較高產品。
二、主要原料之供	與主要原料供應商關係良好且地理位置近，其供貨量居全台之	上游金屬原料銅及黃金價格的高檔不墜，使得銅箔、玻纖紗、玻纖布及銅	除提升產品品質，減少報廢率以降低成本外，適度提升產品

應狀況	冠,原料品質及貨源穩定性高。	箔基板等原料雖已多次調漲價格,預估未來產業仍將延續此趨勢,面臨上游原物料價格持續調漲的困境,恐有壓縮毛利之虞。	報價,轉嫁已上漲之成本。
三、主要產品之銷售狀況	本公司自成立以來由於產品品質佳、交期短、服務快速,很能滿足客戶需求,因此與重要客戶長期保持良好合作關係。	下游產業競爭激烈,產品變化快速,電子製造產業重心移至中國大陸,客戶要求大陸出貨。	更新機器設備,提升製程技術及發展利基及高階產品,將低階產品移至中國大陸生產。
四、財務狀況	本公司財務結構健全,自成立以來皆以自有資金經營。現金流量充裕,無資金負擔壓力,財務比率良好。	美元匯率波動幅度大,尤其近期美元快速大幅貶值,增加公司滙損壓力。	調整新料號報價並分散幣別及透過外匯避險工具以減低單一貨幣之波動風險。

（二）主要產品之重要用途及產製過程

1. 主要產品之重要用途: 印刷電路板（Printed Circuit Board or Printed Wiring Board；PCB or PWB；簡稱電路板）是以絕緣材料輔以導體配線所形成的機構元件（Mechanical Component）, 係依電路設計，將連接電路零組件之電氣佈線繪製成佈線圖形，然後再以所指定的機械加工、表面處理等方式，在絕緣體上使電氣導體重現出來所構成的電路板。換言之，PCB是組裝電子零組件之前的基板，主要作用是藉由電路板所形成的電子線路，將各項電子零組件連接在一起，使其發揮整體功能，以達中繼傳輸之目的。PCB的功能在於電氣連接及承載元件，是提供電子零組件在安裝與互連時的主要支撐體，更是所有電子產品不可或缺的基礎零件。由於PCB的設計品質，不但直接影響電子產品的可靠度，亦左右系統產品整體的競爭力，故時下譽稱其為「電子系統產品之母」。

2.主要產品－多層印刷電路板之製造流程

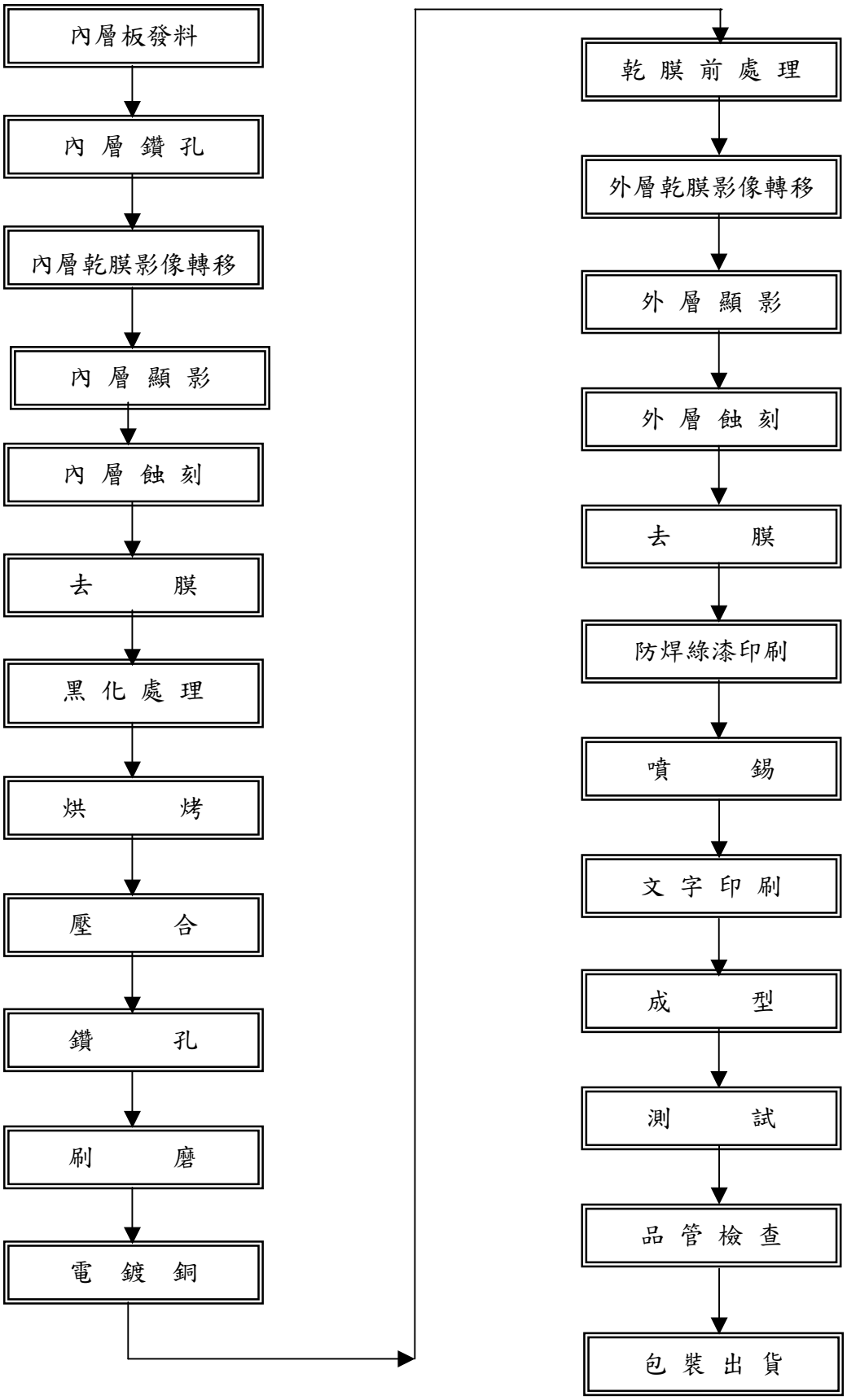

(三)主要原料供應狀況

本公司之原料採購以品質穩定、交貨迅速供需平穩為主要考量，主要供應商皆國內深具知名度且商譽良好之大廠商，與本公司長期以來皆保持良好互動關係。截至目前為止，本公司各主要原料供應情形良好，尚未發生停工待料或其他糾紛之情事。

(四)最近二年度主要進銷貨客戶名單

1.最近二年度占銷貨總額10%以上之客戶名稱及其各年度之銷貨金額及比例：

單位：新台幣仟元

客戶名稱	96年度		95年度		變動原因
	銷貨金額	占全年度銷貨淨額%	銷貨金額	占全年度銷貨淨額%	
丁公司	552,767	41.64%	118,794	11.85%	因應產業環境變化，調整產品組成，間接調整了銷貨客戶結構。
丙公司	514,998	38.79%	151,688	15.14%	
戊公司	141,595	10.67%	-	-	
甲公司	-	-	479,757	47.87%	
乙公司	-	-	175,098	17.47%	

2.最近二年度占進貨總額10%以上之客戶名稱及其各年度之進貨金額及比例

單位：新台幣仟元

供應商名稱	96年度		95年度		變動原因
	進貨金額	占全年度進貨淨額%	進貨金額	占全年度進貨淨額%	
A公司	243.372	33.99%	76,545	14.52%	因應產業變化，調整產品及生產結構，提高外包加工比例，故進貨廠商亦變動。
B公司	134,981	18.85%	95,945	18.20%	
C公司	112,111	15.65%	124,452	23.60%	
D公司	12,861	1.80%	86,273	16.36%	

(五)最近二年度生產量值

量單位：平方英呎,值單位：新台幣仟元

年度 生產量值 產品別	96年度			95年度		
	產能	產量	產值	產能	產量	產值
雙面印刷電路板	3,500,000	102,524.44	26,227	2,700,000	64,934.16	14,896
多層印刷電路板		3,134,007.52	1,111,148		2,502,919.43	824,014
合計		3,236,531.96	1,113,375		2,567,853.59	838,910

(六)最近二年度銷售量值

量單位：平方英呎,值單位：新台幣仟元

年度 銷售量值 產品別	96 年度				95 年度			
	內銷		外銷		內銷		外銷	
	量	值	量	值	量	值	量	值
雙面印刷電路板	101,368	25,175	89	63	37,269	8,754	27,617	8,126
多層印刷電路板	2,526,579	1,123,030	553,900	170,023	1,146,055	497,898	1,338,600	482,841
其他	21,741	9,206	-	-	17,232	4,573	-	-
合計	2,649,688	1,157,411	553,989	170,086	1,200,556	511,225	1,366,217	490,967

三、最近二年度及截至年報刊印日止從業員工人數

年　　度		95 年度	96 年度	當年度截至 97 年 4 月 30 日
員工人數（人）	職員	80	79	84
	員工	254	274	285
	合計	334	353	369
平　均　年　齡		30.68	31.02	30.82
平　均　服　務　年　資　（　年　）		3.30	3.70	3.66
學歷分布比率(%)	大專	26.65	28.90	29.00
	高中	60.18	59.49	60.43
	高中以下	13.17	11.61	10.57

四、環境保護支出資訊

(一)最近年度及截至年報刊印日止,因污染環境所受損失與處分之總額,及未來因應對策:

本公司自設立以來，即妥善規劃各項污染防治工作，對環保工作相當重視，陸續投資完成各項環保工程，並設置專職、合格之操作人員，使廢氣、廢水之排放符合環保法令要求標準，廢棄物亦已委託合格廠商代為處理。截至年報刊印日止，本公司並無因環境污染而遭受重大損失且未發生任何環保糾紛,廢水之排放皆符合本公司工廠所在地民雄工業區要求之排放標準，廢氣處理已申請固定污染源操作許可。關於歐盟有害物質限用指令(RoHS)，本公司亦無受影響之情事，並使用合乎 Rohs 要求之原材料。

(二)未來二年預計環保資本支出

本公司現階段各項防治污染設備已足敷使用，預計未來年度應無重大環保資本支出。

五、勞資關係

(一)員工福利措施、退休制度與其實施情形及勞資間協議情形：

1. 員工福利措施

本公司秉持與員工〝共存共榮〞〝精益求精〞的經營理念，依福利政策成立職工福利委員會來規劃一系列的福利措施,且依據勞動基準法及相關法規訂定本公司〝管理規則〞並報請主管機關審核，以求安定員工生活，保障員工權益，並進而促進勞資和諧。

由公司直接辦理之福利措施如下：

a. 員工調薪、生產獎金、年終獎金之制度化之實施。

b. 依工作需求並配合員工專長的需要作廠內、廠外在職訓練，以提昇員工專業能力並有效運用於工作上。

c. 不定期聘請講師辦理勞工教育，灌輸新知加強員工敬業態度與健康的人生觀。

d. 全體員工從到職日起即辦理勞工勞保及全民健保。另外本公司還投保雇主責任險(意外險200萬及意外醫療2萬)，以提高員工的保障。

e. 鼓勵員工認股以共同參與公司營運之理念凝聚員工之向心力以發揮極度的團隊精神。

f. 公司章程規定提撥員工紅利為依法提撥公積金後餘額2%-10%。

2. 由職工福利委員會辦理之福利措施如下：

a. 每年全體員工定期健康檢查隨時掌握員工健康狀況。

b. 全體員工皆享有團保（定期壽險100萬及癌症醫療險）讓員工有多一層的保障。

c. 免費提供冬、夏季制服。

d. 每月致贈生日禮金予當月壽星。

e. 員工婚喪喜慶皆依規定申請補助。

f. 每年精心策劃旅遊活動藉以調劑員工身心及聯絡感情增進和諧，以建立高度之團隊精神。

g. 每年勞動節、中秋節致贈員工禮品或舉辦戶外健行登山活動，以促進員工身心健康

h. 每年中元節、尾牙為回饋員工之辛勞，特舉辦外燴及歌舞秀等康樂活動，表達對員工的慰勉與慶賀之意。

i.不定期舉辦員工聚餐或分發餐券，藉以增進員工感情提高生活品質。

3.退休制度

本公司於民國八十六年三月，依法成立「職工退休準備金監督委員會」後，即按月提撥勞工退休準備金存入中央信託局專戶，作為未來支付職工退休金之用。

4.勞資關係

本公司對於勞資問題溝通上，採取雙向溝通協調方式，故歷年來勞資關係和諧，無重大勞資糾紛發生。

(二)最近年度及截至年報刊印日止公司因勞資糾紛遭受之損失：無

(三)目前及未來可能發生之估計金額及因應措施：無

六、重要契約：無

陸、財務概況

一、 最近五年度簡明資產負債表及損益表

(一)簡明資產負債表

單位:新台幣仟元

項目＼年度		最近五年度財務資料(註1)					當年度截至97年3月31日財務資料(註3)
		92年	93年	94年	95年	96年	
流動資產		407,517	430,656	641,358	667,474	809,844	980,027
基金及投資		215,924	249,479	273,172	313,656	341,570	338,743
固定資產(註2)		161,246	144,775	159,009	202,828	253,017	267,377
無形資產		-	-	-	-	-	-
其他資產		30,163	29,208	28,912	30,751	10,076	9,960
資產總額		814,850	849,643	1,102,451	1,214,709	1,414,507	1,596,107
流動負債	分配前	258,403	221,841	300,267	444,716	536,475	672,729
	分配後	288,870	264,821	466,405	554,932	尚未分配	尚未分配
長期負債		-	-	-	-	-	-
其他負債		8,387	8,345	11,140	11,670	16,593	16,133
負債總額	分配前	266,790	230,186	311,407	456,386	553,068	688,862
	分配後	297,257	273,166	477,545	566,602	尚未分配	尚未分配
股本		468,500	468,500	515,350	515,350	515,350	515,350
資本公積		-	-	-	-	-	-
保留盈餘	分配前	80,409	151,800	274,601	241,126	339,534	385,625
	分配後	49,942	61,970	108,463	130,910	尚未分配	尚未分配
金融商品未實現損益		-	-	-	-	-	-
累積換算調整數		(849)	(843)	1,093	1,847	6,555	6,270
未認列為退休金成本之淨(損)益		(2,082)	(826)	2,251	(2,513)	1,317	-
股東權益總額	分配前	548,060	619,457	791,044	758,323	861,439	907,245
	分配後	517,593	576,477	624,906	648,107	尚未分配	尚未分配

註1：以上各年度財務資料均經會計師查核簽證。

註2：固定資產未曾辦理資產重估價。

註3：截至年報刊印日之第一季財務資料已經會計師核閱。

註4：上稱分配後數字,係依據次年度股東會決議之情形填列。

(二)簡明損益表

單位：新台幣仟元，每股盈餘：元

年度 項目	最近五年度財務資料(註1)					當年度截至97年3月31日財務資料(註3)
	92年	93年	94年	95年	96年	
營業收入	817,592	737,385	1,067,636	1,002,192	1,327,497	473,001
營業毛利	177,016	176,230	352,657	165,302	199,798	79,905
營業損益	(27,407)	94,485	213,619	66,691	140,268	63,927
營業外收入及利益	51,886	39,509	44,420	94,033	109,786	11,209
營業外費用及損失	1,423	11,411	600	2,738	1,374	18,728
繼續營業部門稅前損益	23,056	122,583	257,439	157,986	248,680	56,408
繼續營業部門稅後損益	32,737	101,858	212,631	135,652	208,624	46,091
停業部門損益	-	-	-	-	-	-
非常損益	-	-	-	-	-	-
會計原則變動之累積影響數	-	-	-	-	-	-
本期損益	32,737	101,858	212,631	135,652	208,624	46,091
每股盈餘:元(註2)	0.64	1.98	4.13	2.63	4.05	0.89

註1：以上各年度財務資料均經會計師查核簽證。

註2：每股盈餘係就已發行之普通股股數按加權平均法計算，其因盈餘或資本公積轉作資本而增加之股數，則追溯調整。

註3：截至年報刊印日之第一季財務資料已經會計師核閱。

(三)最近五年度簽證會計師姓名及查核意見

年度	會計師事務所	簽證會計師	查核意見
92	致遠會計師事務所	林鴻光、游朝堂	無保留意見
93	致遠會計師事務所	林奇威、嚴文筆	無保留意見
94	致遠會計師事務所	嚴文筆、林鴻光	無保留意見
95	致遠會計師事務所	嚴文筆、林鴻光	無保留意見
96	安永會計師事務所	嚴文筆、林鴻光	無保留意見

二、最近五年度財務分析

年度 / 分析項目		最近五年度財務分析					
		92 年度	93 年度	94 年度	95 年度	96 年度	當年度截至 97 年 3 月 31 日財務資料
財務結構(%)	負債占資產比率	32.74	27.09	28.25	37.57	39.10	43.16
	長期資金占固定資產比率	345.09	433.64	504.49	379.63	347.02	345.35
償債能力(%)	流動比率	157.71	194.13	213.60	150.09	150.96	145.68
	速動比率	145.85	168.38	203.32	130.60	125.95	122.28
	利息保障倍數	11,079.05	22,428.42	199,665.12	63,109.96	64,549.48	15,470.03
經營能力	應收款項週轉率(次)	2.55	2.41	4.93	3.60	2.67	2.93
	平均收現日數	143.08	151.48	74.10	101.43	136.70	124.57
	存貨週轉率(次)	21.03	14.57	18.43	15.89	10.96	11.40
	應付款項週轉率	3.25	2.49	3.03	2.98	2.95	3.51
	平均銷貨日數	17.36	25.04	19.81	22.97	33.30	32.01
	固定資產週轉率(次)	5.07	5.09	6.71	4.94	5.25	1.77
	總資產週轉率(次)	1.00	0.87	0.97	0.83	0.94	0.30
獲利能力	資產報酬率(%)	4.03	12.29	21.79	11.74	15.90	3.08
	股東權益報酬率(%)	5.91	17.45	30.15	17.51	25.76	5.21
	佔實收資本比率(%) 營業利益	(5.88)	20.17	41.45	12.94	27.22	15.50
	佔實收資本比率(%) 稅前純益	4.95	26.16	49.95	30.66	48.25	10.95
	純益率(%)	4.00	13.81	19.92	13.53	15.72	9.74
	每股盈餘(元)	0.64	1.98	4.13	2.63	4.05	0.89
現金流量	現金流量比率(%)	(12.92)	72.60	125.05	15.85	0.74	10.25
	現金流量允當比率(%)	249.24	239.41	313.17	132.15	70.62	60.15
	現金再投資比率(%)	(9.22)	14.60	30.60	(7.75)	(8.48)	5.64
槓桿度	營運槓桿度	(0.14)	1.31	1.14	1.48	1.25	0.92
	財務槓桿度	0.99	1.01	1.00	1.01	1.00	1.00

＊＊最近二年度各項財務比率變動原因說明（增減變動達 20%以上者）：

1. 96 年度經營能力之各項比率減少。其中應收款項週轉率下降、平均收現日數上升，係因 96 年度客戶結構改變，平均授信期間拉長。存貨週轉率下降及平均銷貨日數拉長，主要係因 96 年出貨暢旺，提高存貨安全存量以供應生產需求。
2. 96 年度獲利能力之各項比率皆提高，主要係 96 年度稅後淨利大幅提高所致。
3. 96 年度現金流量各項比率減少，主要係應收帳款收現天數增加使得本期來自營業活動之淨現金流入較上期減少。

1.財務結構

(1)負債占資產比率＝負債總額／資產總額。

(2)長期資金占固定資產比率＝（股東權益淨額＋長期負債）／ 固定資產淨額。

2.償債能力

(1)流動比率＝流動資產／流動負債。

(2)速動比率＝（流動資產－存貨－預付費用）／流動負債。

(3)利息保障倍數＝所得稅及利息費用前純益／本期利息支出。

3.經營能力

(1)應收款項(包括應收帳款與因營業而產生之應收票據)週轉率＝ 銷貨淨額／各期平均應收款項(包括應收帳款與因營業而產生之應收票據)餘額。

(2)平均收現日數＝365／應收款項週轉率。

(3)存貨週轉率＝銷貨成本／平均存貨額。

(4)應付款項(包括應付帳款與因營業而產生之應付票據)週轉率＝ 銷貨成本／各期平均應付款項(包括應付帳款與因營業而產生之應付票據)餘額。

(5)平均銷貨日數＝365／存貨週轉率。

(6)固定資產週轉率＝銷貨淨額／固定資產淨額。

(7)總資產週轉率＝銷貨淨額／資產總額。

4.獲利能力

(1)資產報酬率＝〔稅後損益＋利息費用×（１－稅率)〕／ 平均資產總額。

(2)股東權益報酬率＝稅後損益／平均股東權益淨額。

(3)純益率＝稅後損益／銷貨淨額。

(4)每股盈餘＝（稅後淨利－特別股股利）／加權平均已發行股數。

5.現金流量

(1)現金流量比率＝營業活動淨現金流量／流動負債。

(2)淨現金流量允當比率＝最近五年度營業活動淨現金流量／最近五年度(資本支出＋存貨增加額＋現金股利)。

(3)現金再投資比率＝(營業活動淨現金流量－現金股利)／(固定資產毛額＋長期投資＋其他資產＋營運資金)。

6.槓桿度：

(1)營運槓桿度＝(營業收入淨額－變動營業成本及費用）／ 營業利益。

(2)財務槓桿度＝營業利益 ／（營業利益－利息費用)。

三、最近年度財務報告之監察人審查報告

霖宏科技股份有限公司

監察人審查報告書

茲　准

董事會造送九十六年度營業報告書、盈餘分配案及經安永會計師事務所嚴文筆、林鴻光會計師查核簽證之財務報告（包含資產負債表、損益表、股東權益變動表、現金流量表等），業經本監察人查核完竣，認為尚無不合，爰依照公司法第二百一十九條及公司章程之規定，繕具報告。

此　　致

本公司九十七年股東常會

監　察　人：張劉美枝

巫怡德

中　華　民　國　九　十　七　年　四　月　十　九　日

四、最近年度會計師查核報告書暨財務報表

ERNST & YOUNG
安 永

17F, 2 Chung-Cheng 3rd Rd,
Kaohsiung, Taiwan 80052, R.O.C.

Tel: +886 7 238 0011
Fax: +886 7 237 0198
www.ey.com/tw

安永會計師事務所
80052 高雄市中正三路2號17樓

電話: +886 7 238 0011
傳真: +886 7 237 0198

霖宏科技股份有限公司

會計師查核報告

霖宏科技股份有限公司民國九十六年十二月三十一日及九十五年十二月三十一日之資產負債表，暨民國九十六年一月一日至十二月三十一日及九十五年一月一日至十二月三十一日之損益表、股東權益變動表及現金流量表，業經本會計師查核竣事。上開財務報表之編製係管理階層之責任，本會計師之責任則為根據查核結果對上開財務報表表示意見。

本會計師係依照會計師查核簽證財務報表規則暨一般公認審計準則規劃並執行查核工作，以合理確信財務報表有無重大不實表達。此項查核工作包括以抽查方式獲取財務報表所列金額及所揭露事項之查核證據、評估管理階層編製財務報表所採用之會計原則及所作之重大會計估計，暨評估財務報表整體之表達。本會計師相信此項查核工作可對所表示之意見提供合理之依據。

依本會計師之意見，第一段所述財務報表在所有重大方面係依照商業會計法及商業會計處理準則中與財務會計準則相關之規定、證券發行人財務報告編製準則暨一般公認會計原則編製，足以允當表達霖宏科技股份有限公司民國九十六年十二月三十一日及九十五年十二月三十一日之財務狀況，暨民國九十六年一月一日至十二月三十一日及九十五年一月一日至十二月三十一日之經營成果及現金流量。

霖宏科技股份有限公司已編製民國九十六年度及九十五年度母公司與轉投資之子公司合併財務報表，並經本會計師出具無保留意見之會計師查核報告在案，備供參考。

此　　致

霖宏科技股份有限公司　　公鑒

安 永 會 計 師 事 務 所
證期局核准辦理公開發行公司財務報告
查核簽證文號：(87)台財證(六)第65314號
(90)台財證(六)第100690號

嚴文筆

會 計 師：

林鴻光

中華民國九十七年三月二十四日

霖宏科技股份有限公司

資產負債表

民國九十六年十二月三十一日

及民國九十五年十二月三十一日

（金額除另予註明外，均以新台幣仟元為單位）

資產			九十六年十二月三十一日		九十五年十二月三十一日	
代碼	會計科目	附註	金額	%	金額	%
	流動資產					
1100	現金及約當現金	二及四.1	$20,450	1.45	$187,426	15.42
1310	公平價值變動列入損益之金融資產-流動	二及四.2	11,799	0.83	15,512	1.28
1120	應收票據淨額	二及四.3	227	0.02	33,231	2.74
1140	應收帳款淨額	二及四.4	620,237	43.85	337,692	27.80
1210	存貨淨額	二及四.5	125,765	8.89	79,206	6.52
1260	預付款項		8,385	0.59	7,472	0.62
1280	其他流動資產	五	22,696	1.60	6,838	0.56
1286	遞延所得稅資產-流動	二及四.14	285	0.02	97	0.01
11XX	流動資產合計		809,844	57.25	667,474	54.95
	基金及長期投資					
1421	採權益法之長期股權投資	二及四.6	341,570	24.15	313,656	25.82
	固定資產	二及四.7				
1501	土地		41,375	2.93	22,799	1.88
1521	房屋及建築		126,087	8.91	113,410	9.34
1531	機器設備		306,791	21.69	308,259	25.38
1546	防治污染設備		26,748	1.89	24,978	2.06
1551	運輸設備		7,797	0.55	7,797	0.64
1561	辦公設備		2,415	0.17	2,415	0.20
1681	其他設備		5,271	0.37	4,415	0.36
	合計		516,484	36.51	484,073	39.86
15X9	減：累積折舊		(290,723)	(20.55)	(314,586)	(25.90)
1672	預付設備款		27,256	1.93	33,341	2.74
15XX	固定資產淨額		253,017	17.89	202,828	16.70
	其他資產					
1811	非營業用固定資產淨額	二及四.7	6,121	0.43	26,971	2.22
1820	存出保證金		1,999	0.14	1,999	0.16
1830	遞延費用	二	1,956	0.14	1,781	0.15
18XX	其他資產合計		10,076	0.71	30,751	2.53
	資產總計		$1,414,507	100.00	$1,214,709	100.00

（請參閱財務報表附註）

董事長：張枋霖　　經理人：張枋霖　　會計主管：謝佩如

霖宏科技股份有限公司

資產負債表（續）

民國九十六年十二月三十一日

及民國九十五年十二月三十一日

（金額除另予註明外，均以新台幣仟元為單位）

負債及股東權益			九十六年十二月三十一日		九十五年十二月三十一日	
代碼	會計科目	附註	金額	%	金額	%
	流動負債					
2120	應付票據		$334,833	23.67	$271,896	22.38
2140	應付帳款		83,321	5.89	74,950	6.17
2160	應付所得稅		30,031	2.12	18,023	1.48
2170	應付費用	四.8	66,611	4.71	63,363	5.22
2210	其他應付款	四.9	21,378	1.51	15,967	1.31
2280	其他流動負債		301	0.02	517	0.04
21XX	流動負債合計		536,475	37.92	444,716	36.60
	其他負債					
2810	應計退休金負債	二及四.10	9,174	0.65	8,565	0.71
2820	存入保證金		50	-	50	-
2861	遞延所得稅負債-非流動	二及四.14	7,369	0.53	3,055	0.26
28XX	其他負債合計		16,593	1.18	11,670	0.97
2XXX	負債總計		553,068	39.10	456,386	37.57
3110	股東權益	二及四.11				
	普通股股本		515,350	36.43	515,350	42.43
3310	保留盈餘					
3351	法定盈餘公積	二	88,740	6.28	75,175	6.19
33XX	未分配盈餘		250,794	17.73	165,951	13.66
	保留盈餘小計		339,534	24.01	241,126	19.85
3420	股東權益其他調整項目					
3XXX	累積換算調整數	二	6,555	0.46	1,847	0.15
	股東權益合計		861,439	60.90	758,323	62.43
	負債及股東權益總計		$1,414,507	100.00	$1,214,709	100.00

（請參閱財務報表附註）

董事長：張枋霖　　經理人：張枋霖　　會計主管：謝佩如

霖宏科技股份有限公司

損益表

民國九十六年一月一日至十二月三十一日

及民國九十五年一月一日至十二月三十一日

（金額除每股盈餘外，均以新台幣仟元為單位）

代碼	項目	附註	九十六年度 金額	九十六年度 %	九十五年度 金額	九十五年度 %
4000	營業收入					
4110	銷貨收入	二及四.12	$1,339,975	100.94	$1,005,852	100.36
4170	減：銷貨退回		(5,218)	(0.39)	(2,223)	(0.22)
4190	銷貨折讓		(7,260)	(0.55)	(1,437)	(0.14)
4100	營業收入淨額		1,327,497	100.00	1,002,192	100.00
5000	營業成本					
5110	銷貨成本	四.13	(1,127,699)	(84.95)	(836,890)	(83.51)
5910	營業毛利		199,798	15.05	165,302	16.49
6000	營業費用	四.13				
6100	推銷費用		(14,156)	(1.06)	(55,511)	(5.54)
6200	管理費用		(27,451)	(2.07)	(26,193)	(2.61)
6300	研發費用		(17,923)	(1.35)	(16,907)	(1.69)
	營業費用合計		(59,530)	(4.48)	(98,611)	(9.84)
6900	營業淨利		140,268	10.57	66,691	6.65
7100	營業外收入及利益					
7110	利息收入		4,134	0.31	10,184	1.02
7121	採權益法認列之投資利益	二及四.6	71,637	5.40	62,468	6.23
7130	處分固定資產利益	二	1,310	0.10	-	-
7140	處分投資利益		980	0.07	1,283	0.13
7160	兌換利益		1,038	0.08	3,188	0.32
7210	租金收入		313	0.02	310	0.03
7260	存貨跌價回升利益	二	-	-	701	0.07
7310	金融資產評價利益	二	1,316	0.10	492	0.05
7480	什項收入		29,058	2.19	15,407	1.54
	營業外收入及利益合計		109,786	8.27	94,033	9.39
7500	營業外費用及損失					
7510	利息費用		(386)	(0.03)	(251)	(0.03)
7530	處分固定資產損失	二	(127)	(0.01)	(2,263)	(0.23)
7570	存貨跌價及呆滯損失	二	(780)	(0.06)	-	-
7880	什項支出		(81)	-	(224)	(0.02)
	營業外費用及損失合計		(1,374)	(0.10)	(2,738)	(0.28)
7900	本期稅前淨利		248,680	18.74	157,986	15.76
8110	所得稅費用	二及四.14	(40,056)	(3.02)	(22,334)	(2.23)
9600	本期淨利		$208,624	15.72	$135,652	13.53
9950	普通股每股盈餘(元)	二及四.15				
	稅前淨利		$4.83		$3.06	
	所得稅費用		(0.78)		(0.43)	
9950	本期淨利		$4.05		$2.63	

（請參閱財務報表附註）

董事長：張枋霖　　經理人：張枋霖　　會計主管：謝佩如

霖宏科技股份有限公司

股東權益變動表

民國九十六年一月一日至十二月三十一日
及民國九十五年一月一日至十二月三十一日
（金額除另予註明外，均以新台幣仟元為單位）

項目	附註	股本	保留盈餘			累積換算調整數	合計
			法定盈餘公積	特別盈餘公積	未分配盈餘		
民國九十五年一月一日餘額		$515,350	$53,912	$843	$219,846	$1,093	$791,044
九十四年度盈餘分配：							
提列法定盈餘公積			21,263		(21,263)		-
迴轉特別盈餘公積				(843)	843		-
董監事酬勞					(3,844)		(3,844)
員工紅利					(7,689)		(7,689)
現金股利					(154,605)		(154,605)
子公司未依持股比例認列孫公司現金增資之長期股權投資影響數					(2,989)		(2,989)
九十五年度淨利					135,652		135,652
累積換算調整數之變動	二					754	754
民國九十五年十二月三十一日餘額		515,350	75,175	-	165,951	1,847	758,323
九十五年度盈餘分配：	二及四.11						
提列法定盈餘公積			13,565		(13,565)		-
董監事酬勞					(2,382)		(2,382)
員工紅利					(4,764)		(4,764)
現金股利					(103,070)		(103,070)
九十六年度淨利					208,624		208,624
累積換算調整數之變動	二					4,708	4,708
民國九十六年十二月三十一日餘額		$515,350	$88,740	$ -	$250,794	$6,555	$861,439

（請參閱財務報表附註）

董事長：張枋霖　　經理人：張枋霖　　會計主管：謝佩如

霖宏科技股份有限公司

現金流量表

民國九十六年一月一日至十二月三十一日
及九十五年一月一日至十二月三十一日
（金額除另予註明外，均以新台幣仟元為單位）

項　　目	附　註	九十六年度	九十五年度
營業活動之現金流量：			
本期淨利		$208,624	$135,652
調整項目：			
折舊費用(含非營業用固定資產)		34,725	31,229
各項攤提		876	807
存貨跌價及呆滯損失		780	-
採權益法認列之投資利益		(71,637)	(62,468)
股利收現		50,000	20,000
處分固定資產(利益)損失		(1,183)	2,263
處分投資利益		(980)	(1,283)
金融資產評價利益		(1,316)	(492)
公平價值變動列入損益之金融資產減少		6,009	52,320
應收票據減少(增加)		33,004	(33,105)
應收帳款增加		(282,545)	(159,046)
存貨增加		(47,339)	(53,800)
預付款項增加		(913)	(3,310)
其他流動資產增加		(15,858)	(2,892)
遞延所得稅資產增加		(188)	(97)
應付票據增加		62,937	94,504
應付帳款增加		8,371	37,502
應付費用增加		3,248	9,950
應付所得稅增加(減少)		12,008	(9,326)
其他流動負債增加		1,984	580
遞延所得稅負債增加(減少)		2,745	(80)
應計退休金負債增加		609	170
營業活動之淨現金流入		3,961	59,078
投資活動之現金流量：			
購置固定資產		(61,817)	(66,241)
出售固定資產價款		2,147	549
遞延費用增加		(1,051)	(837)
存出保證金增加		-	(1,999)
限制用途銀行存款減少		-	1,300
投資活動之淨現金流出		(60,721)	(67,228)
融資活動之現金流量：			
發放董監事酬勞		(2,382)	(3,844)
發放員工紅利		(4,764)	(7,689)
發放現金股利		(103,070)	(154,605)
融資活動之淨現金流出		(110,216)	(166,138)
本期現金及約當現金流出		(166,976)	(174,288)
期初現金及約當現金餘額		187,426	361,714
期末現金及約當現金餘額	四.1	$20,450	$187,426
現金流量資訊之補充揭露：			
本期支付利息		$384	$419
本期支付所得稅		$25,493	$31,837
僅有部分影響流量之投資活動：			
購置固定資產		$65,028	$77,669
加：期初應付設備款		15,596	4,168
減：期末應付設備款		(18,807)	(15,596)
購置固定資產支付現金		$61,817	$66,241

董事長：張枋霖　　經理人：張枋霖　　會計主管：謝佩如

霖宏科技股份有限公司

財 務 報 表 附 註

民國九十六年十二月三十一日
及九十五年十二月三十一日

（金額除另予註明外，均以新台幣仟元為單位）

一、公司沿革

本公司自民國八十四年六月一日開始籌備，於民國八十四年六月二十一日經核准成立，至民國八十五年三月二十日，屬於創業期間，而於民國八十五年三月二十一日開始主要營業活動，並產生重要收入。本公司主要經營電子產品之設計、研究開發、加工製造及內外銷業務。本公司股票於民國八十九年十一月八日於櫃檯買賣中心掛牌。

本公司於民國九十六年十二月三十一日及九十五年十二月三十一日之員工人數分別為 354 人及 339 人。

二、重要會計政策之彙總說明

本財務報表係依照商業會計法及商業會計處理準則中與財務會計準則相關之規定、證券發行人財務報告編製準則暨一般公認會計原則編製。重要會計政策彙總說明如下：

1. 現金及約當現金

係指庫存現金、活期存款、支票存款、可隨時解約之定期存款、可轉讓定期存單及隨時可轉換成定額現金且即將到期而其利率變動對其價值影響甚少之短期而具高度流動性之投資。

2. 外幣交易

(1)本公司之交易事項以新台幣為記帳單位，以外幣為計價基準之交易，係以交易發生時之即期匯率作為入帳之基礎。

(2)交易發生日與結清日係在同一會計期間時，結清金額與帳載金額間之兌換差額列為當期兌換損益。

(3)交易發生日與結清日分屬不同會計期間時，以外幣為計價基準之資產或負債，於資產負債表日按該日即期匯率重新換算後之金額，與發生日之原帳載金額或上期資產負債表日之帳載金額間之兌換差額，列為當期兌換損益。

(4)按權益法評價之被投資公司外幣財務報表之資產及負債科目，均按資產負債表日之匯率換算；股東權益中除期初保留盈餘以上期期末換算後之餘額結轉外，其餘均按歷史匯率換算；股利按宣告日之匯率計算；損益科目按當期加權平均匯率計算。外幣財務報表換算所產生之兌換差額列入「換算調整數」作為股東權益之調整項目，俟出售被投資公司股權投資或被投資公司實施清算時併入損益計算。

3. 金融資產及金融負債

(1)本公司依財務會計準則公報第三十四號「金融商品之會計處理準則」及證券發行人財務報告編製準則之規定將金融資產分類為公平價值變動列入損益之金融資產、持有至到期日之投資、避險之衍生性金融資產、無活絡市場之債券投資及備供出售之金融資產等四類。金融資產於原始認列時以公平價值衡量，但非以公平價值衡量且公平價值變動認列為損益之金融資產，尚應加計取得或發行之交易成本。金融負債分為公平價值變動列入損益之金融負債、避險之衍生性金融負債及以成本衡量之金融負債。

(2)本公司依慣例交易購買或出售之金融資產，採交易日(即本公司決定購買或出售金融資產的日期)會計處理，慣例交易係指一項金融資產之購買或出售，其資產之交付期間係在市場慣例或法令規定之期間內者。

(3)公平價值變動列入損益之金融資產於續後評價時，概以公平價值衡量且公平價值變動認列於損益表。並分為交易目的之金融資產及指定公平價值變動列入損益之金融資產兩類。

所稱公平價值，在上市櫃股票或存託憑證，係指資產負債表日之收盤價。開放型基金之公平價值則係指資產負債表日該基金之淨資產價值。

4.備抵呆帳

係採帳齡分析法評估，並按應收票據及應收帳款期末餘額中可能發生呆帳之金額採個別評估法估列。

5.存　　貨

存貨採成本與市價孰低法評價，成本之計算係採月加權平均法；至於市價之取決，原料、物料及在製品部份係指重置成本，製成品及商品部份則指淨變現價值。

6.採權益法之長期股權投資

(1)按一般公認會計原則之規定，對持有股權比例百分之二十以上或持有股權比例雖未達百分之二十，但具有重大影響力之長期投資按權益法評價，即被投資公司發生純益（或純損）時應按約當持股比率認列投資收益（或損失），發放之現金股利，則作為長期股權投資之收回。

(2)另評估對被投資公司是否具有重大影響力時，業將目前已可執行或轉換之潛在表決權列入考量。

(3)至改按權益法或取得時帳列投資成本與股權淨值間之差額則分五年平均攤提，惟自民國九十五年一月一日起該差額不再攤銷，新增之差額比照財務會計準則公報第二十五號「企業合併-購買法之會計處理」有關收購成本分攤之步驟予以分析處理，其中屬於商譽部份不得攤銷。增發新股時，若各股東非按比例認購，致使投資比例發生變動，並因而使投資之股權淨值發生增減者，其增減數調整「長期股權投資」及「資本公積」。前述調整如應借記「資本公積」，而帳上由長期投資所產生之資本公積餘額不足時，其差額則借記「保留盈餘」。

(4)合併財務報表係依財務會計準則公報第七號之規定編製，合併財務報表編製個體間之往來交易於編製合併財務報表時予以沖銷。

(5)採權益法評價之被投資公司外幣財務報表之資產負債科目，按資產負債表日之匯率換算；股東權益按歷史匯率換算；損益科目按加權平均匯率換算。所產生之換算調整數單獨列示於股東權益項下。

7. 固定資產及非營業用固定資產

(1)固定資產按取得成本入帳，折舊採平均法提列，估計耐用年限依所得稅法固定資產耐用年數表規定估列，已屆耐用年限仍繼續使用者，依估計之可使用年限繼續提列折舊。各項資產耐用年限如下：

建 築 物	5～35年
機器設備	3～8年
防治污染設備	5～10年
運輸設備	3～5年
辦公設備	5年
其他設備	3～10年

(2)增建固定資產在建造期間之借款利息予以資本化，列為固定資產之成本。

(3)重大之更新或改良作為資本支出，列為固定資產之成本；修理及維護支出則列為當期費用。

(4)固定資產報廢或處分時，其成本及相關之累計折舊均自帳上予以減除，其產生之損益依其性質列為營業外收益或損失。

8. 資產減損

本公司於每一資產負債表日評估所有適用三十五號公報之資產是否有減損跡象，如有減損跡象，則進行減損測試，依公報規定以個別資產或資產所屬之現金產生單位進行測試。減損測試結果如資產(或資產所屬現金產生單位)之帳面價值大於可回收金額，則須認列減損損失，而可回收金額則為淨公平價值及使用價值之較高者；反之，若於資產負債表日有證據顯示資產於以前年度認列之減損損失可能已不存在或減少時，應重新評估可回收金額，若可回收金額因資產之估計服務潛能變動而增加時，減損應予迴轉，惟迴轉後帳面價值不可超過資產在未認列減損損失情況下，減除應提列折舊或攤銷後之帳面價值。

減損損失及減損迴轉利益列為營業外收支。

9. 退休金

(1)本公司自民國八十六年三月起，依「勞動基準法」之規定，就已付薪資總額百分之二限額內提撥退休準備金，撥交由勞工退休準備金監督委員會專戶儲存及支用。由於此退休金準備金與本公司完全分離，故未包含於財務報表中。

(2)本公司自民國八十七年底起，依照財務會計準則公報第十八號「退休金會計處理準則」，以八十七年十二月三十一日為衡量日完成精算，其累積給付義務超過退休金資產公平價值部分，於資產負債表認列最低退休金負債，並自民國八十八年一月一日起認列淨退休金成本。

(3)勞工退休金條例自民國九十四年七月一日起施行，並採確定提撥制。實施後員工得選擇適用「勞動基準法」有關之退休金規定，或適用該條例之退休金制度並保留適用該條例前之工作年資。對適用該條例之員工，本公司每月負擔之員工退休金提撥率，不得低於員工每月工資百分之六。

10. 遞延費用

包括電力線路補助費及電腦軟體成本支出等，按三～五年平均攤銷。

11. 金融資產及負債之除列

(1)金融資產

本公司對於構成金融資產或部分金融資產之合約權利喪失控制時，即除列該金融資產或部分金融資產。當本公司移轉全部或部分金融資產且放棄對金融資產之控制時，於交換所收取對價之範圍內視為出售。當金融商品之移轉未符合喪失控制之條件時，本公司則視該移轉交易為擔保借款，再取得資產之權利非屬衍生性金融商品。

(2)金融負債

本公司之金融負債於合約規定之義務解除、取消或到期而使金融負債消滅時，除列全部或部分金融負債。

當本公司自相同債權人以幾乎不相同條件交換既有之金融負債，或對既有負債條件進行大幅修改，並同時承擔新金融負債，該種交換或修改視為除列既有負債並同時認列新負債，差額計入當期損益。

12. 法定盈餘公積

係有盈餘之年度於次年度依公司法規定按稅後淨利百分之十提列。

13. 特別盈餘公積

按當年度發生股東權益減項金額提列，待股東權益減項數額迴轉時始得迴轉。

14. 收入認列方法

本公司收入認列之會計處理，係依照財務會計準則公報第三十二號「收入認列之會計處理準則」之規定辦理。

15. 所得稅

(1)依財務會計準則公報第二十二號「所得稅之會計處理準則」之規定作跨期間與同期間之所得稅分攤。將應課稅暫時性差異所產生之所得稅影響數列為遞延所得稅負債，與將可減除暫時性差異、虧損扣抵及所得稅抵減所產生之所得稅影響數認列為遞延所得稅資產，再評估其遞延所得稅資產之可實現性，認列其備抵評價金額。

(2)本公司購置設備及研究發展支出及投資於資源貧瘠或發展遲緩鄉鎮地區有關所得稅抵減之會計處理採當期認列法，亦即將當年得使用之投資抵減全數自所得稅費用項下減除。又依法應遞延適用投資抵減部分，則認列遞延所得稅資產，並就其未來之實現性提列備抵評價。

(3)本公司未分配盈餘加徵百分之十營利事業所得稅部份，於股東會決議分配盈餘之日列為當期費用。

(4)配合九十五年一月一日開始實施之「所得基本稅額條例」，本公司依其規定計算基本稅額，並與按所得稅法規定計算之應納稅額兩者相較擇其高者估列為當期所得稅。另本公司於評估遞延所得稅資產可實現性時，亦將未來年度應納之最低所得稅稅額納入考量。

16. 每股盈餘

每股盈餘之計算係以加權平均普通股股數為準，凡有現金增資者，則以其流通期間計算加權平均股數，凡有盈餘轉增資或資本公積轉增資者在計算以往年度之每股盈餘時，按增資比例追溯調整。

17. 合併財務報表

本公司依財務會計準則公報第七號「合併財務報表」規定處理母子公司合併報表編製事宜。

三、會計變動之理由及其影響

1. 本公司之金融商品自民國九十五年一月一日起，適用財務會計準則公報第三十四號「金融商品之會計處理準則」與第三十六號「金融商品之表達與揭露」之規定。此項會計原則對民國九十五年一月一日至十二月三十一日之稅前淨利及每股盈餘並無重大影響。

2. 本公司對於投資成本與股權淨值間差異之會計處理，自民國九十五年一月一日(適用日)起，適用財務會計準則公報第五號「採權益法之長期股權投資會計處理準則」與第二十五號「企業合併-購買法之會計處理」之規定。投資成本與股權淨值之差額，比照財會準則公報第二十五號「企業合併-購買法」有關收購成本分攤之步驟，予以分析處理，投資成本與股權淨值間差額屬商譽者，不再攤銷。此項會計原則變動對本公司民國九十五年一月一日至十二月三十一日之稅前淨利及每股盈餘並無影響。

四、重要會計科目之說明

1. 現金及約當現金

	96.12.31	95.12.31
庫存現金	$130	$84
銀行存款	19,687	186,482
合　　計	19,817	186,566
加：備抵兌換利益	633	860
淨　　額	$20,450	$187,426

2. 公平價值變動列入損益之金融資產-流動

(1)本公司於民國九十六年十二月三十一日持有金融資產明細如下：

投資標的	持有單位數	96.12.31	市　價
JF亞洲基金	154,027.00	$5,008	$7,218
第一富蘭克林第一富基金	198,943.60	4,983	4,581
合　計		9,991	$11,799
加：交易目的金融資產評價調整		1,808	
淨　額		$11,799	

本公司持有上列金融資產期間並未有質押情形。

(2)本公司於民國九十五年十二月三十一日持有金融資產明細如下：

投資標的	持有單位數	95.12.31	市　價
群益安穩收益基金	336,611.50	$5,004	$5,012
JF亞洲基金	154,027.00	5,008	5,237
JF大歐洲基金	321,310.00	5,008	5,263
合　計		15,020	$15,512
加：交易目的金融資產評價調整		492	
淨　額		$15,512	

本公司持有上列金融資產期間並未有質押情形。

3. 應收票據淨額

	96.12.31	95.12.31
應收票據	$227	$33,231
減：備抵呆帳	-	-
淨　　額	$227	$33,231

4. 應收帳款淨額

	96.12.31	95.12.31
應收帳款	$622,501	$340,250
減：備抵呆帳	(1,270)	(1,270)
減：備抵兌換損失	(994)	(1,288)
淨　　額	$620,237	$337,692

5.存貨淨額

	96.12.31	95.12.31
原　　料	$21,510	$13,595
物　　料	7,347	7,083
在 製 品	94,008	58,526
製 成 品	3,660	-
商　　品	20	2
合　　計	126,545	79,206
減：備抵存貨跌價損失	(780)	-
淨　　額	$125,765	$79,206

本公司民國九十六年及九十五年十二月三十一日對上述存貨之投保金額分別為$90,000及$80,000。

6.採權益法之長期股權投資

(1)投資明細如下：

	96.12.31		95.12.31	
被 投 資 公 司	持股比例	金　額	持股比例	金　額
霖瀚股份有限公司	100%	$227,551	100%	$217,502
LIN HORN TECHNOLOGY (BVI) CO., LTD.	100%	114,019	100%	96,154
合　　計		$341,570		$313,656

(2)本公司民國九十六年度及九十五年度對上述被投資公司採權益法認列之投資損益明細如下：

被投資公司	九十六年度	九十五年度
霖瀚股份有限公司	$60,049	$58,874
LIN HORN TECHNOLOGY (BVI) CO., LTD.	11,588	3,594
合　　計	$71,637	$62,468

民國九十六年度及九十五年度，本公司收到霖瀚股份有限公司發放的現金股利分別為$50,000及$20,000，已依規定減少長期股權投資帳面價值。

(3)截至民國九十六年十二月三十一日及九十五年十二月三十一日止，本公司對霖瀚股份有限公司累積投資金額均為$100,000。

(4)截至民國九十六年十二月三十一日及九十五年十二月三十一日本公司對LIN HORN TECHNOLOGY (BVI) CO., LTD.累積投資金額均為$75,368(港幣16,841仟元)。

(5)本公司透過子公司間接投資大陸地區，設立被投資公司之資訊請參閱附註十一。

7.固定資產及非營業用固定資產

(1)本公司民國九十六年及九十五年度因購置固定資產而資本化之利息支出金額分別為$95及$169。

(2)本公司民國九十六年及九十五年十二月三十一日固定資產及非營業用固定資產投保火險金額分別為$218,984及$144,748。

(3)非營業用固定資產明細如下：

	96.12.31	95.12.31
成本：		
土　地	$3,900	$22,476
建築物	2,848	6,600
合　計	6,748	29,076
減：累積折舊	(627)	(2,105)
淨　額	$6,121	$26,971

8.應付費用

	96.12.31	95.12.31
應付薪資及獎金	$18,572	$16,884
應付加工費	29,917	28,095
應付消耗品費	4,966	3,570
應付水電費	3,077	2,847
應付保險費	1,973	1,953
應付修繕費	1,403	1,046
應付佣金	-	2,862
其　他	6,703	6,106
合　計	$66,611	$63,363

9. 其他應付款

	96.12.31	95.12.31
應付設備款	$18,807	$15,596
應付營業稅	2,571	371
合　　計	$21,378	$15,967

10. 應計退休金負債

(1)本公司退休金會計採用財務會計準則公報第十八號「退休金會計處理準則」規定辦理。民國九十六年度及九十五年度淨退休金成本組成項目如下：

	九十六年度	九十五年度
服務成本	$1,137	$1,002
利息成本	634	591
退休基金資產之預期報酬	(314)	(354)
過渡性淨給付義務推銷數	80	80
退休金損(益)攤銷	19	(56)
淨退休金成本	$1,556	$1,263

(2)民國九十六年及九十五年十二月三十一日之基金提撥狀況與帳載應計退休金負債調節如下：

	96.12.31	95.12.31
給付義務：		
既得給付義務	$ -	$ -
非既得給付義務	14,985	17,502
累積給付義務	14,985	17,502
未來薪資增加之影響數	5,979	5,538
預計給付義務	20,964	23,040
退休基金資產公平價值	(12,628)	(11,403)
提撥狀況	8,336	11,637
未認列過渡性淨給付義務	(479)	(559)
未認列退休金淨(損)益	1,317	(2,513)
應計退休金負債	$9,174	$8,565

(3)民國九十六年及九十五年十二月三十一日專戶儲存台灣銀行(原存中央信託局，現已與台灣銀行合併)之退休準備金餘額分別為$12,628及$11,403。

(4)截至民國九十六年及九十五年十二月三十一日止，本公司職工退休辦法之員工既得給付均為$0。

(5)主要精算假設如下：

	九十六年度	九十五年度
折現率	3.00%	2.75%
未來薪資水準增加率	2.25%	2.00%
退休基金資產預期長期投資報酬率	3.00%	2.75%

11.股東權益

(1)普通股股本

本公司民國九十五年一月一日額定股本為$800,000，實收股本為$515,350，分為51,535仟股，每股面額$10，截至民國九十六年十二月三十一日止股本未再變動。

(2)資本公積

依公司法規定，資本公積各種發生性質中除「超過票面金額發行股票所得之溢額」、「受領贈與之所得」得為增加資本使用外，原則上僅供彌補虧損之使用。

(3)法定盈餘公積

依公司法規定，公司稅後盈餘扣除以前年度虧損後之餘額，須先提列百分之十之法定盈餘公積，直至該法定公積與資本額相符為止。法定公積依法僅供彌補虧損之用，不得用以分配現金股利，但當該公積之提列已達實收資本百分之五十，得以股東會決議於不超過其中半數之範圍內撥充資本。

(4)盈餘分配

本公司關於盈餘分配之公司章程規定如下：

本公司每年決算後如有盈餘,除依法繳納營利事業所得稅及彌補以往年度虧損外,應先提撥百分之十法定盈餘公積及依主管機關規定提撥或迴轉特別盈餘公積，當年度如尚有盈餘，以當年度餘額提撥員工紅利百分之二至百分之十，董事、監察人酬勞金百分之二至百分之五，其餘連同上一年度累積未分配盈餘數由董事會視公司未來之資金支出、預算及資金需求情形，酌予保留不分配外，並衡量以盈餘支應資金需求之必要性及對每股盈餘之稀釋程度,以決定股東紅利採取股票股利或現金股利方式分配之最適當比率分配予股東。若發放現金股利，其中現金股利比率不得低於股東紅利總額百分之十。

(5)有關九十五年度盈餘分配議案如下：

項目	九十五年度盈餘分配案		差異數	差異原因說明
	96年6月15日股東會決議通過	96年3月27日董事會決議通過		
董監事酬勞	$2,382	$2,382	$ -	-
員工現金紅利	$4,764	$4,764	$ -	-
員工股票紅利				
金額	-	-	$ -	-
股數(面額每股10元)	-股	-股	-股	-
佔95年底流通在外股數之比例	- %	- %	- %	-
股東紅利				
現金	$103,070	$103,070	$ -	-
股票(面額每股10元)	-股	-股	-股	-
考慮配發員工紅利及董監事酬勞後之設算每股盈餘(註)	$2.49元	$2.49元	$ -	-

註： $\frac{\text{盈餘分配所屬年度(九十五年度)稅後純益-員工現金股利-員工股票股利-董監事酬勞}}{\text{盈餘分配所屬年度(九十五年度)加權平均流通在外股數}}$

(6)另配合財政部證期會民國92年1月30日台財證六字第0920000457號函規定,有關九十七年度董事會擬議之九十六年度盈餘分派案及股東會決議通過盈餘分配案之員工紅利及董監事酬勞等相關訊息,可至公開資訊觀測站(mops.tse.com.tw)中查詢。

12.營業收入

	九十六年度	九十五年度
商品銷售	$1,339,975	$1,005,852
勞務提供	-	-
權 利 金	-	-
合　　計	1,339,975	1,005,852
減：銷貨退回或折讓	(12,478)	(3,660)
營業收入淨額	$1,327,497	$1,002,192

13. 用人費用、折舊及攤銷費用

本公司民國九十六年一月一日至十二月三十一日及九十五年一月一日至十二月三十一日發生之用人、折舊、折耗及攤銷費用功能別彙總表如下：

功能別 / 性質別	96.1.1-96.12.31			95.1.1-95.12.31		
	屬於營業成本者	屬於營業費用者	合計	屬於營業成本者	屬於營業費用者	合計
用人費用						
薪資費用	$99,738	$21,734	$121,472	$90,502	$19,910	$110,412
勞健保費用	6,708	1,594	8,302	6,275	1,605	7,880
退休金費用	4,864	1,204	6,068	4,434	1,007	5,441
其他用人費用	11,752	2,088	13,840	9,201	1,786	10,987
折舊費用	31,410	3,264	34,674	27,094	3,945	31,039
折耗費用	-	-	-	-	-	-
攤銷費用	644	232	876	568	239	807
合　　計	$155,116	$30,116	$185,232	$138,074	$28,492	$166,566

14. 所得稅

(1)本公司民國九十四年度(含)以前之營利事業所得稅結算申報案件，業經稅捐稽徵機關核定在案，九十五年度尚在稅捐稽徵機關審理中。

(2)本公司依「促進產業升級條例」及有關法令之規定，取得投資抵減所得稅抵減情形如下：

法令依據	抵減項目	可抵減總額	已抵減額	預估次年可抵減餘額	最後抵減年度
促進產業升級條例	自動化設備(九十六年)	$4,114	$4,114	$ -	99-100

(3)本公司依財務會計準則公報第二十二號「所得稅之會計處理準則」之規定作跨期間所得稅分攤，預計所適用之所得稅率為25%，其應揭露之相關事項如下：

	96.12.31	95.12.31
A.遞延所得稅資產與負債：		
(a)遞延所得稅資產總額	$2,578	$2,238
(b)遞延所得稅負債總額	$(9,662)	$(5,196)
(c)遞延所得稅資產之備抵評價金額	$ -	$ -
(d)產生遞延所得稅資產及負債之暫時性差異：		
未實現兌換損益所產生之可減除暫時性差異	$361	$388
未實現存貨跌價損失所產生之可減除暫時性差異	$780	$ -
未提撥退休金費用所產生之可減除暫時性差異	$9,174	$8,566
按權益法認列投資收益所產生之應課稅暫時性差異	$(29,911)	$(18,323)
累積換算調整數所產生之應課稅暫時性差異	$(8,739)	$(2,462)
(e)投資抵減所產生之遞延所得利益	$ -	$ -
B.遞延所得稅資產－流動	$285	$97
遞延所得稅負債－流動	-	-
流動遞延所得稅資產(負債)淨額	$285	$97
C.遞延所得稅資產－非流動	$2,293	$2,141
遞延所得稅負債－非流動	(9,662)	(5,196)
非流動遞延所得稅負債淨額	$(7,369)	$(3,055)

(4)民國九十六年及九十五年帳列稅前損益按法定稅率25%計算之所得稅與當期所得稅費用調節如下：

	九十六年度	九十五年度
稅前淨利按法定稅率計算之所得稅	$62,160	$39,487
所得稅調整項目之稅額影響數：		
永久性差異	(15,486)	(15,048)
暫時性差異	(2,556)	(570)
五年免稅所得	(3,691)	(1,797)
投資抵減	(4,114)	(2,941)
當期應負擔之所得稅費用	$36,313	$19,131

(5)民國九十六年及九十五年所得稅費用：

	九十六年度	九十五年度
所得稅費用－當期所得稅費用	$36,313	$19,131
未分配盈餘加徵10%所得稅費用	1,187	2,607
小　　計	37,500	21,738
未實現兌換損益所產生之遞延所得稅費用(利益)	6	(461)
未實現存貨跌價損失所產生之遞延所得稅(利益)費用	(195)	175
未提撥退休金費用所產生之遞延所得稅利益	(152)	(42)
長期投資按權益法認列投資利益所產生之遞延所得稅費用	2,897	151
遞延所得稅費用(利益)	2,556	(177)
所得稅估計變動	-	773
所得稅費用	$40,056	$22,334

(6)截至民國九十六年及九十五年十二月三十一日有關股東可扣抵稅額帳戶之資訊內容如下:

	96.12.31	95.12.31
股東可扣抵稅額帳戶餘額	$14,721	$10,532

	九十六年度	九十五年度
預計(實際)當年度盈餘分配之稅額可扣抵比率	17.84%	17.17%

本公司預計九十六年度盈餘分配之稅額扣抵比率係含應計九十六年度營利事業所得稅及九十五年度未分配盈餘加徵百分之十所得稅為計算基礎。

未分配盈餘相關資訊：

	九十六年度	九十五年度
八十六年度以前未分配盈餘	$ -	$ -
八十七年度以後未分配盈餘	250,794	165,951
合　　計	$250,794	$165,951

15.每股盈餘

(1)九十六年度每股盈餘：

	股數	權數	加權平均股數
期初流通在外股數	51,535,000股	1	51,535,000股
九十六年度流通在外加權平均股數			51,535,000股
本期淨利			$208,624
每股盈餘			
本期稅前淨利			4.83元
所得稅費用			(0.78)
本期淨利			4.05元

(2)九十五年度每股盈餘：

	股數	權數	加權平均股數
期初流通在外股數	51,535,000股	1	51,535,000股
九十五年度流通在外加權平均股數			51,535,000股
本期淨利			$135,652
每股盈餘			
本期稅前淨利			3.06元
所得稅費用			(0.43)
本期淨利			2.63元

五、關係人交易

1.關係人名稱及關係

關係人名稱	與本公司之關係
LIN HORN TECHNOLOGY (BVI) CO., LTD	本公司之子公司
霖瀚股份有限公司(簡稱「霖瀚公司」)	本公司之子公司
香港諾華電子有限公司	本公司之子公司採權益法評價之被投資公司
江門諾華電子有限公司	本公司之子公司採權益法評價之被投資公司

2.與關係人間之重大交易事項

(1) 銷　　貨

本公司民國九十六年度及九十五年度對關係人銷貨如下：

	九十六年度		九十五年度	
關係人名稱	金額	佔本公司銷貨淨額百分比	金額	佔本公司銷貨淨額百分比
江門諾華電子有限公司	$-	-	$2,900	0.29%

銷貨收款條件為月結60天。

(2) 其他應收款(帳列其他流動資產)

	96.12.31		95.12.31	
關係人	金額	%	金額	%
LIN HORN TECHNOLOGY (BVI) CO., LTD	$423	1.90	$313	5.02%

(3) 代付款(帳列其他流動資產)

	96.12.31		95.12.31	
關係人	金額	%	金額	%
香港諾華電子有限公司	$106	99.10	$-	-

(4) 資金融通

本公司九十六年度與關係人之資金融通(帳列其他應收款)情形如下：

關係人名稱	日期	最高金額	期末餘額	利率區間	利息收入總額	期末應收利息
霖瀚公司	12/28	$18,000	$18,000	2.5%	$5	$5

九十五年度無此情形。

六、質押之資產

截至民國九十六年及九十五年十二月三十一日止，本公司下列資產已提供銀行或有關機構作為各項業務之擔保品：

帳 列 科 目	96.12.31	95.12.31
土　　地	$22,799	$22,799
建 築 物	46,035	48,889
合　　計	$68,834	$71,688

七、重大承諾事項及或有事項

截至民國九十六年及九十五年十二月三十一日止，本公司計有下列或有負債及承諾事項未列入財務報表中：

1.已開發未使用信用狀金額明細如下：(單位：元)

	96.12.31		95.12.31	
幣別	信用狀總額	已繳保證金	信用狀總額	已繳保證金
EUR	$-	$ -	$75,622	$ -

2.本公司民國九十六年十二月三十一日及民國九十五年十二月三十一日因銷貨交易對商品品質之保證而簽發尚未收回註銷之保證票據均為$10,000。

八、重大之災害損失

無此事項。

九、重大之期後事項

無此事項。

十、其他-金融商品之公平價值

1. 本公司於民國九十六年度及九十五年度未從事衍生性金融商品交易；而於該年度非衍生性金融商品之公平價值列示如下：

非衍生性金融商品	96.12.31 帳面價值	96.12.31 公平市價	95.12.31 帳面價值	95.12.31 公平市價
資　　產				
現金及約當現金	$20,450	$20,450	$187,426	$187,426
公平價值變動列入損益之金融資產-流動	11,799	11,799	15,512	15,512
應收票據及帳款	620,464	620,464	370,923	370,923
採權益法之長期股權投資	341,570	341,570	313,656	313,656
負　　債				
應付票據及帳款	418,154	418,154	346,846	346,846

2. 本公司估計金融商品公平價值所使用之方法及假設如下：

(1)現金及約當現金、應收票據及款項與應付票據及款項以其在資產負債表上之帳面價值估計公平價值，因為此類商品到期日甚近，其帳面價值應屬估計公平價值之合理基礎。

(2)公平價值變動列入損益之金融資產係依資產負債表日各基金公司提供之基金淨值及股票之收盤價為公平價值。

(3)採權益法之長期股權投資在資產負債表日如有市場價格可循時，則以此市場價格為公平價值。若無市場價格可供參考時，則依被投資公司股權淨值帳載數x期末持股比率。

十一、附註揭露事項

本公司民國九十六年度有關重大交易事項、轉投資事業及大陸投資等相關資訊明細如下：

1. 重大交易事項相關資訊：

(1)資金貸與他人：

九十六年十二月三十一日

編號	資金貸與他人者公司名稱	貸與對象	往來科目	本期最高餘額	期末餘額	利率區間	資金貸與性質	業務往來金額	有短期融通資金必要之原因	提列備抵呆帳金額	擔保品 名稱	擔保品 價值	對個別對象資金貸與限額(註1)	資金貸與總限額(註2)
0	霖宏科技股份有限公司	霖瀚股份有限公司	其他應收款-關係人	$18,000	$18,000	2.5%	關係人資金融通	無	營運週轉	$ -	無	無	$344,576	$344,576

註1：對個別對象資金貸與限額係以不超過本公司淨值20%，惟貸與子公司金額以不超過本公司淨值40%為限。

註2：資金貸與總限額係以不超過本公司淨值40%為限。

(2)為他人背書保證者：無。

(3)期末持有價證券者：

九十六年十二月三十一日

持有之公司	有價證券種類及名稱	與有價證券發行人之關係	帳列科目	期末			
				股數/單位數	帳面金額	比率	股權淨值或市價
霖宏科技股份有限公司	JF亞洲基金	無	公平價值變動列入損益之金融資產-流動	154,027.00	$5,008	-	$7,218
	第一富蘭克林第一富基金	無	公平價值變動列入損益之金融資產-流動	198,943.60	4,983	-	4,581
			小　計		9,991		$11,799
			加：交易目的金融資產評價調整		1,808		
			合　計		$11,799		
霖宏科技股份有限公司	霖瀚股份有限公司	母子公司	採權益法之長期股權投資	15,000,000	$227,551	100%	$227,551
	LIN HORN TECHNOLOGY(BVI) CO.,LTD.	母子公司	採權益法之長期股權投資	-	114,019	100%	114,019
			合　計		$341,570		$341,570

(4)本期累積買進賣出或期末持有單一有價證券之金額達新台幣一億元或實收資本額百分之二十以上者：無。

(5)取得不動產之金額達新台幣一億元或實收資本額百分之二十以上者：無。

(6)處分不動產之金額達新台幣一億元或實收資本額百分之二十以上者：無。

(7)關係人進銷貨之金額達新台幣一億元或實收資本額百分之二十以上者:無。

(8)應收關係人款項達新台幣一億元或實收資本額百分之二十以者:無。

(9)從事衍生性商品交易：無。

2.投資事業相關資訊：

(1)被投資公司名稱、所在地區、主要營業項目、原始投資金額、期末持股情形、本期損益及認列之投資損益等相關資訊：

九十六年十二月三十一日

投資公司名稱	被投資公司名稱	所在地區	主要營業項目	原始投資金額		期末持有			被投資公司本期(損)益	本期認列投資(損)益	備註
				本期期末	上期期末	股數	比率	帳面金額			
霖宏科技股份有限公司	霖瀚股份有限公司	嘉義縣民雄鄉	住宅與大樓開發租售業	$100,000	$100,000	15,000,000	100%	$227,551	$60,581	$60,049	註1
霖宏科技股份有限公司	LIN HORN TECHNOLOGY (BVI) CO., LTD.	英屬維京群島	股權投資及生產買賣印刷電路板	$75,368 (HKD16,841仟元)	$75,368 (HKD16,841仟元)	-	100%	$114,019 (HKD27,422仟元)	$11,588 (HKD2,753仟元)	$11,588 (HKD2,753仟元)	
LIN HORN TECHNOLOGY (BVI) CO., LTD.	HAPPY ELECTRONICS COMPANY LIMITED	香港特別行政區	股權投資及生產買賣印刷電路板	$68,964 (HKD16,800仟元)	$68,964 (HKD16,800仟元)	16,800,000	33.60%	$108,004 (HKD25,976仟元)	$34,509 (HKD8,199仟元)	$11,595 (HKD2,755仟元)	註2
HAPPY ELECTRONICS COMPANY LIMITED	江門諾華電子有限公司	廣東省江門市江海區	生產買賣印刷電路板	$176,078 (HKD40,000仟元)	$176,078 (HKD40,000仟元)	-	100%	$338,943	$44,673 (RMB10,344仟元)	$44,673 (RMB10,344仟元)	
江門諾華電子有限公司	合華貿易有限公司	廣東省江門市江海區	銷售印刷電路板	RMB1,497仟元	RMB1,000仟元	-	100% 註3	RMB1,015仟元	RMB(772)仟元	RMB(375)仟元	

註1:霖瀚股份有限公司於民國九十六年決議分派員工紅利$532，已依財務會計準則第五號公報規定調減當年度投資利益。

註2：HAPPY ELECTRONICS COMPANY LIMITED於民國九十六年度分配董監事酬勞$194，已依財務會計準則第五號公報，按持股比例調整當期投資損益。

註3:江門諾華電子有限公司於本期取得合華貿易有限公司50%之股權，持股比例由50%升至100%。

(2)對被投資公司直接或間接具有控制能力之其他被投資公司相關資訊揭露如下：

本公司具控制能力之被投資公司為「霖瀚股份有限公司」、「LIN HORN TECHNOLOGY (BVI) CO., LTD.」，其重大交易事項相關資訊揭露如下：

①資金貸與他人者：無。

②為他人背書保證：無。

③期末持有有價證券，明細如下：

持有之公司	有價證券種類及名稱	與有價證券發行人之關係	帳列科目	期末			
				股數/單位數	帳面金額	持股比率	股權淨值或市價
霖瀚股份有限公司	第一富蘭克林第一富基金	無	公平價值變動列入損益之金融資產-流動	390,940.00	$9,794	-	$9,004
	寶來電子科技基金	無	公平價值變動列入損益之金融資產-流動	250,000.00	7,500	-	6,700
	寶來金融基金	無	公平價值變動列入損益之金融資產-流動	200,000.00	3,000	-	2,602
	台灣工銀新台灣基金	無	公平價值變動列入損益之金融資產-流動	342,933.40	4,981	-	4,396
	匯豐龍騰電子基金	無	公平價值變動列入損益之金融資產-流動	142,796.00	5,000	-	4,030
	保誠中小型基金	無	公平價值變動列入損益之金融資產-流動	207,519.70	4,636	-	3,607
	寶來台商收成基金	無	公平價值變動列入損益之金融資產-流動	220,000.00	5,500	-	5,236
			小　計		40,411		$35,575
			加：交易目的金融資產評價調整		(4,836)		
			合　計		$35,575		

④累積買進或賣出同一有價證券之金額達新台幣一億元或實收資本額百分之二十以上：無。

⑤取得不動產之金額達新台幣一億元或實收資本額百分之二十以上：無。

⑥處分不動產之金額達新台幣一億元或實收資本額百分之二十以上：無。

⑦與關係人進、銷貨交易金額達新台幣一億元或實收資本額百分之二十以上：無。

⑧應收關係人款項達新台幣一億元或實收資本額百分之二十以上：無。

⑨從事衍生性商品交易：無。

3.大陸投資資訊：

(1)本公司透過「LIN HORN TECHNOLOGY (BVI) CO., LTD.」轉投資香港HAPPY ELECTRONICS COMPANY LIMITED持有33.60%股權，再對大陸轉投資，其相關資訊如下：

九十六年十二月三十一日

大陸被投資公司名稱	主要營業項目	實收資本額	投資方式	96.01.01本期期初自台灣匯出累積投資金額	本期匯出或收回投資金額		本期期末自台灣匯出累積投資金額	本公司直接或間接投資之持股比例	本期認列投資收益(註2)	期末投資帳面價值	截至本期止已匯回台灣之投資收益
					匯出	收回					
江門諾華電子有限公司	生產印刷電路板、塑膠製品、片式元件、儀器	$176,078 (HKD40,000仟元)	透過第三地區投資設立公司再間接投資大陸	$68,964 (HKD16,800仟元)	-	-	$68,964 (HKD 16,800仟元)	33.60%	$11,595 (HKD 2,755仟元)	$108,004 (HKD 25,976仟元)	$ -

本期期末累計自台灣匯出赴大陸地區投資金額	經濟部投審會核准投資金額	本公司赴大陸地區投資限額 淨值×40%
新台幣68,964仟元 (HKD16,800仟元)	新台幣74,656仟元(註1) (美金2,148,915元-含美元527,907元及機器設備、零配件列價美金1,621,008元)	新台幣344,576仟元

註1：美金換算匯率係以投資金額依匯出時匯率計算。

註2：經台灣母公司簽證會計師查核簽證之財務報表。

(2)與大陸被投資公司直接或間接經由第三地區所發生下列之重大交易事項：無。

十二、部門別財務資訊

1.產業別財務資訊

本公司主要經營雙層印刷電路板及多層印刷電路板之製造及銷售。民國九十六年度及九十五年度該部門收入佔銷貨收入達90%以上，無需揭露產業別財務資料，故略之。

2. 地區別財務資訊

本公司九十六年度及九十五年度無國外營運部門，故略之。

3. 外銷銷貨資訊

本公司九十六年度及九十五年度外銷銷貨交易明細如下：

	九十六年度	九十五年度
內銷淨額	$1,157,411	$511,225
外銷淨額	170,086	490,967
合　　計	$1,327,497	$1,002,192

4. 重要客戶資訊

本公司民國九十六年度及九十五年度之銷售客戶，其銷售金額佔本公司營業收入10%以上之客戶為：

	九十六年度	
客　戶	銷貨金額	所佔比例
丁公司	$552,767	41.64%
丙公司	514,998	38.79
戊公司	141,595	10.67
合　計	$1,209,360	91.10%

	九十五年度	
客　戶	銷貨金額	所佔比例
甲公司	$479,757	47.87%
乙公司	175,098	17.47
丙公司	151,688	15.14
丁公司	118,794	11.85
合　計	$925,337	92.33%

五、最近年度經會計師查核簽證之母子公司合併財務報表

ERNST & YOUNG
安 永

17F, 2 Chung-Cheng 3rd Rd,
Kaohsiung, Taiwan 80052, R.O.C.

Tel: +886 7 238 0011
Fax: +886 7 237 0198
www.ey.com/tw

安永會計師事務所
80052 高雄市中正三路2號17樓

電話: +886 7 238 0011
傳真: +886 7 237 0198

霖宏科技股份有限公司及其子公司

會計師查核報告

霖宏科技股份有限公司及其子公司民國九十六年十二月三十一日及九十五年十二月三十一日之合併資產負債表，暨民國九十六年一月一日至十二月三十一日及九十五年一月一日至十二月三十一日之合併損益表、合併股東權益變動表及合併現金流量表，業經本會計師查核竣事。上開財務報表之編製係管理階層之責任，本會計師之責任則為根據查核結果對上開財務報表表示意見。

本會計師係依照會計師查核簽證財務報表規則暨一般公認審計準則規劃並執行查核工作，以合理確信財務報表有無重大不實表達。此項查核工作包括以抽查方式獲取財務報表所列金額及所揭露事項之查核證據、評估管理階層編製財務報表所採用之會計原則及所作之重大會計估計，暨評估財務報表整體之表達。本會計師相信此項查核工作可對所表示之意見提供合理之依據。

依本會計師之意見，第一段所述合併財務報表在所有重大方面係依照商業會計法及商業會計處理準則中與財務會計準則相關之規定、證券發行人財務報告編製準則暨一般公認會計原則編製，足以允當表達霖宏科技股份有限公司及其子公司民國九十六年十二月三十一日及九十五年十二月三十一日之財務狀況，暨民國九十六年一月一日至十二月三十一日及九十五年一月一日至十二月三十一日之經營成果及現金流量。

此　　致

霖宏科技股份有限公司　公鑒

安 永 會 計 師 事 務 所
證期局核准辦理公開發行公司財務報告
查核簽證文號：(87)台財證(六)第65314號
(90)台財證(六)第100690號

嚴文筆

會 計 師：

林鴻光

中華民國九十七年三月二十四日

霖宏科技股份有限公司及其子公司

合併資產負債表

民國九十六年十二月三十一日

及九十五年十二月三十一日

（金額除另予註明外，均以新台幣仟元為單位）

資產			九十六年十二月三十一日		九十五年十二月三十一日	
代碼	會計科目	附註	金額	%	金額	%
	流動資產					
1100	現金及約當現金	二及四.1	$29,463	2.02	$206,191	16.35
1310	公平價值變動列入損益之金融資產-流動	二及四.2	47,374	3.25	35,557	2.82
1120	應收票據-非關係人	二及四.3	227	0.02	33,931	2.69
1140	應收帳款-非關係人	二及四.4	620,237	42.56	337,721	26.77
1210	存貨淨額	二及四.5	367,038	25.18	297,211	23.56
1260	預付款項		8,388	0.58	7,475	0.59
1280	其他流動資產	四.6	6,476	0.44	12,178	0.97
1286	遞延所得稅資產-流動	二及四.15	430	0.03	818	0.06
11XX	流動資產合計		1,079,633	74.08	931,082	73.81
	基金及長期投資					
1421	長期股權投資(淨額)					
142101	採權益法之長期股權投資	二及四.7	108,004	7.41	90,147	7.15
	固定資產	二及四.8				
1501	土地		41,375	2.84	22,799	1.81
1521	房屋及建築		126,087	8.65	113,410	8.99
1531	機器設備		306,791	21.05	308,259	24.44
1546	防治污染設備		26,748	1.84	24,978	1.98
1551	運輸設備		7,797	0.54	7,797	0.62
1561	辦公設備		2,415	0.17	2,415	0.19
1681	其它設備		5,271	0.36	4,415	0.35
	合計		516,484	35.45	484,073	38.38
15X9	減：累積折舊		(290,723)	(19.95)	(314,586)	(24.94)
1672	預付設備款		27,256	1.87	33,341	2.64
15XX	固定資產淨額		253,017	17.37	202,828	16.08
	其他資產					
1811	非營業用固定資產淨額	二及四.8	6,121	0.42	26,971	2.14
1820	存出保證金	七	8,551	0.59	8,551	0.68
1830	遞延費用	二	1,959	0.13	1,789	0.14
18XX	其他資產合計		16,631	1.14	37,311	2.96
	資產總計		$1,457,285	100.00	$1,261,368	100.00

（請參閱財務報表附註）

董事長：張枋霖　　經理人：張枋霖　　會計主管：謝佩如

霖宏科技股份有限公司及其子公司

合 併 資 產 負 債 表（續）

民國九十六年十二月三十一日

及九十五年十二月三十一日

（金額除另予註明外，均以新台幣仟元為單位）

負債及股東權益			九十六年十二月三十一日		九十五年十二月三十一日	
代碼	會計科目	附註	金額	%	金額	%
	流動負債					
2100	短期借款	四.9	$40,000	2.74	$ -	-
2120	應付票據		334,967	22.99	276,969	21.96
2140	應付帳款		83,904	5.76	93,488	7.41
2160	應付所得稅		31,666	2.17	18,023	1.43
2170	應付費用	四.10	67,006	4.60	64,912	5.15
2210	其他應付款		21,378	1.47	15,967	1.27
2262	預收房地款		-	-	21,461	1.70
2280	其他流動負債		332	0.02	555	0.04
21XX	流動負債合計		579,253	39.75	491,375	38.96
	其他負債					
2810	應計退休金負債	二及四.11	9,174	0.63	8,565	0.68
2820	存入保證金		50	-	50	-
2861	遞延所得稅負債-非流動	二及四.15	7,369	0.51	3,055	0.24
28XX	其他負債合計		16,593	1.14	11,670	0.92
2XXX	負債總計		595,846	40.89	503,045	39.88
	股東權益	二及四.12				
3110	普通股股本		515,350	35.36	515,350	40.86
	保留盈餘					
3310	法定盈餘公積		88,740	6.09	75,175	5.96
3351	未分配盈餘		250,794	17.21	165,951	13.16
33XX	保留盈餘合計		339,534	23.30	241,126	19.12
	股東權益其他調整項目					
3420	累積換算調整數	二	6,555	0.45	1,847	0.14
3XXX	股東權益總計		861,439	59.11	758,323	60.12
	負債及股東權益總計		$1,457,285	100.00	$1,261,368	100.00

（請參閱財務報表附註）

董事長：張枋霖　　經理人：張枋霖　　會計主管：謝佩如

霖宏科技股份有限公司及其子公司

合併損益表

民國九十六年一月一日至十二月三十一日

及九十五年一月一日至十二月三十一日

（金額除每股盈餘外，均以新台幣仟元為單位）

代碼	項目	附註	九十六年度 金額	九十六年度 %	九十五年度 金額	九十五年度 %
4000	營業收入					
4110	銷貨收入	二及四.13	$1,557,137	100.85	$1,375,696	100.30
4170	減：銷貨退回		(5,218)	(0.34)	(2,223)	(0.16)
4190	銷貨折讓		(7,834)	(0.51)	(1,883)	(0.14)
4100	營業收入淨額		1,544,085	100.00	1,371,590	100.00
5000	營業成本					
5110	銷貨成本	四.14	(1,271,498)	(82.35)	(1,136,438)	(82.86)
5910	營業毛利		272,587	17.65	235,152	17.14
6000	營業費用	四.14				
6100	推銷費用		(19,400)	(1.25)	(65,842)	(4.80)
6200	管理費用		(28,362)	(1.84)	(27,436)	(2.00)
6300	研發費用		(17,924)	(1.16)	(16,907)	(1.23)
	營業費用合計		(65,686)	(4.25)	(110,185)	(8.03)
6900	營業淨利		206,901	13.40	124,967	9.11
7100	營業外收入及利益					
7110	利息收入		4,344	0.28	10,204	0.74
7121	權益法認列之投資收益	二及四.7	11,530	0.75	3,581	0.26
7122	股利收入		77	-	-	-
7130	處分固定資產利益	二	1,310	0.08	-	-
7140	處分投資利益		1,179	0.08	1,283	0.09
7160	兌換利益		1,032	0.07	3,302	0.24
7210	租金收入		313	0.02	310	0.02
7260	存貨跌價回升利益	二	-	-	701	0.05
7310	金融資產評價利益	二	-	-	537	0.04
7480	什項收入		29,700	1.92	15,407	1.13
	營業外收入及利益合計		49,485	3.20	35,325	2.57
7500	營業外費用及損失					
7510	利息費用		(403)	(0.02)	(251)	(0.02)
7530	處分固定資產損失	二	(127)	(0.01)	(2,263)	(0.16)
7570	存貨跌價及呆滯損失		(780)	(0.05)	-	-
7640	金融資產評價損失	二	(3,565)	(0.23)	-	-
7880	什項支出		(617)	(0.04)	(387)	(0.03)
	營業外費用及損失合計		(5,492)	(0.35)	(2,901)	(0.21)
7900	本期稅前淨利		250,894	16.25	157,391	11.47
8110	所得稅費用	二及四.15	(42,270)	(2.74)	(21,739)	(1.58)
9600	本期淨利		$208,624	13.51	$135,652	9.89
9950	普通股每股盈餘(元)	二及四.16				
	稅前淨利		$4.87		$3.06	
	所得稅費用		(0.82)		(0.43)	
9950	本期淨利		$4.05		$2.63	

（請參閱財務報表附註）

董事長：張枋霖　　經理人：張枋霖　　會計主管：謝佩如

霖宏科技股份有限公司及其子公司

合 併 股 東 權 益 變 動 表

民國九十六年一月一日至十二月三十一日

及九十五年一月一日至十二月三十一日

（金額除另予註明外，均以新台幣仟元為單位）

項　　目	附註	股　　本	保留盈餘			累積換算調整數	合　　計
			法定盈餘公積	特別盈餘公積	未分配盈餘		
民國九十五年一月一日餘額		$515,350	$53,912	$843	$219,846	$1,093	$791,044
九十四年度盈餘分配：							
提列法定盈餘公積			21,263		(21,263)		-
迴轉特別盈餘公積				(843)	843		-
董監事酬勞					(3,844)		(3,844)
員工紅利					(7,689)		(7,689)
現金股利					(154,605)		(154,605)
子公司未依持股比例認購孫公司現金增資之長期股權投資影響數					(2,989)		(2,989)
九十五年度淨利					135,652		135,652
累積換算調整數之變動	二					754	754
民國九十五年十二月三十一日餘額		515,350	75,175	-	165,951	1,847	758,323
九十五年度盈餘分配：	二及四.12						
提列法定盈餘公積			13,565		(13,565)		-
董監事酬勞					(2,382)		(2,382)
員工紅利					(4,764)		(4,764)
現金股利					(103,070)		(103,070)
九十六年度淨利					208,624		208,624
累積換算調整數之變動	二					4,708	4,708
民國九十六年十二月三十一日餘額		$515,350	$88,740	$ -	$250,794	$6,555	$861,439

（請參閱財務報表附註）

董事長：張枋霖　　經理人：張枋霖　　會計主管：謝佩如

霖宏科技股份有限公司及其子公司

合 併 現 金 流 量 表

民國九十六年一月一日至十二月三十一日
及九十五年一月一日至十二月三十一日
（金額除另予註明外，均以新台幣仟元為單位）

項　　目	附　註	九十六年度	九十五年度
營業活動之現金流量：			
本期淨利		$208,624	$135,652
調整項目：			
折舊費用(含非營業用固定資產)		34,725	31,229
各項攤提		881	813
存貨跌價損失		780	–
處分固定資產(利益)損失		(1,183)	2,263
採權益法認列之投資利益		(11,530)	(3,581)
股利收現		–	6,198
處分投資利益		(1,179)	(1,283)
公平價值變動列入損益之金融資產(增加)減少		(14,203)	32,321
金融資產評價損失(利益)		3,565	(537)
應收票據減少(增加)		33,704	(33,505)
應收帳款增加		(282,516)	(159,075)
存貨(增加)減少		(70,607)	117,344
預付款項增加		(913)	(3,306)
其他流動資產減少		5,652	3,090
遞延所得稅資產減少(增加)		388	(818)
應付票據增加		57,998	91,107
應付帳款(減少)增加		(9,584)	55,636
應付所得稅增加(減少)		13,643	(9,527)
應付費用增加		2,094	10,311
預收款減少		(21,461)	(25,795)
其他流動負債增加(減少)		1,977	(6,213)
遞延所得稅負債增加		2,745	62
應計退休金負債增加		609	170
營業活動之淨現金流(出)入		(45,791)	242,556
投資活動之現金流量：			
購置固定資產		(61,817)	(66,241)
出售固定資產價款		2,147	549
遞延費用增加		(1,051)	(837)
存出保證金增加		–	(1,899)
限制用途銀行存款減少		–	1,300
投資活動之淨現金流出		(60,721)	(67,128)
融資活動之現金流量：			
借款增加(減少)		40,000	(170,000)
發放董監事酬勞		(2,382)	(3,844)
發放員工紅利		(4,764)	(7,689)
發放現金股利		(103,070)	(154,605)
融資活動之淨現金流出		(70,216)	(336,138)
本期現金及約當現金流出		(176,728)	(160,710)
期初現金及約當現金餘額		206,191	366,901
期末現金及約當現金餘額	四.1	$29,463	$206,191
現金流量資訊之補充揭露：			
本期支付利息		$1,301	$3,899
本期支付所得稅		$25,495	$32,039
僅有部份影響流量之投資活動：			
購置固定資產		$65,028	$77,669
加：期初應付設備款		15,596	4,168
減：期末應付設備款		(18,807)	(15,596)
購置固定資產支付現金		$61,817	$66,241

（請參閱財務報表附註）

董事長：張枋霖　　經理人：張枋霖　　會計主管：謝佩如

霖宏科技股份有限公司及其子公司

合 併 財 務 報 表 附 註

民國九十六年十二月三十一日
及民國九十五年十二月三十一日
（金額除另予註明外，均以新台幣仟元為單位）

一、公司沿革

1.合併報表主體之公司沿革

(1)母公司：

霖宏科技股份有限公司自民國八十四年六月一日開始籌備，於民國八十四年六月二十一日經核准成立，至民國八十五年三月二十日，屬於創業期間，而於民國八十五年三月二十一日開始主要營業活動，並產生重要收入。本公司主要經營電子產品之設計、研究開發、加工製造及內外銷業務。公司股票於民國八十九年十一月八日於櫃檯買賣中心掛牌。

本公司及子公司民國九十六年十二月三十一日及九十五年十二月三十一日之員工人數分別為355人及341人。

(2)子公司：

霖瀚股份有限公司（以下簡稱「霖瀚公司」）成立於民國九十一年四月二十五日，由霖宏科技股份有限公司100%持股投資，主要經營住宅及大樓開發租售、景觀工程及室內裝潢等業務。

LIN HORN TECHNOLOGY (BVI) CO., LTD.（以下簡稱「LIN HORN (BVI)」）於民國九十一年四月二十六日於英屬維京群島獲准設立，係由霖宏科技股份有限公司100%持股，用以從事轉投資之控股公司。

2.合併報表編製策略

本公司依據財務會計準則第七號公報，列入合併報表之子公司除持有表決權股份達百分之五十以上之被投資公司外，亦包括達該號公報所述具有實質控制能力之被投資公司。列入合併財務報表編製個體內之公司如下：

(1)母公司：霖宏科技股份有限公司(以下簡稱本公司)。

(2)子公司：

公司名稱	業務性質	母公司及子公司綜合持股百分比
霖瀚公司	住宅及大樓之開發及租售	100.00%
LIN HORN (BVI)	海外投資控股公司	100.00%

本公司未列入合併報表之子公司如下：

投資公司名稱	子公司名稱	業務性質	持股百分比	說明
LIN HORN (BVI).	HAPPY ELECTRONICS COMPANY LIMITED.	生產印刷電路板、塑膠製品、片式元件、儀器	33.60%	本公司對 HAPPY ELECTRONICS COMPANY LIMITED.因不具有控制能力，故未併入合併財務報表。

二、重要會計政策之彙總說明

本財務報表係依照商業會計法及商業會計處理準則中與財務會計準則相關之規定、證券發行人財務報告編製準則暨一般公認會計原則編製。重要會計政策彙總說明如下：

1.合併概況：

本公司依據財務會計準則公報第七號「合併財務報表」之規定，列入合併財務報表之子公司除持有表決權股份達百分之五十以上之被投資公司外，亦包括達該號公報所述具有實質控制能力之被投資公司。

2.合併報表編製原則

合併財務報表係依財務會計準則公報第七號之規定編製，合併財務報表編製個體間之往來交易於編製合併財務報表時予以沖銷。

凡持有被投資公司有表決權股份(包括本公司及子公司所持有目前已可執行或轉換之潛在表決權)比率超過百分之五十，或有下列情況之一者，視為對被投資公司具有控制能力，構成母子公司關係，除依權益法評價外，並編製合併財務報表。

(1)與其他投資人約定下，具超過半數之有表決權股份之能力。
(2)依法令或契約約定，可操控公司之財務、營運及人事方針。
(3)有權任免董事會(或約當組織)超過半數之主要成員，且公司之控制操控於該董事會(或約當組織)。
(4)有權主導董事會(或約當組織)超過半數之投票權，且公司之控制操控於該董事會(或約當組織)。
(5)其他具有控制能力者。

3.營業週期

本公司之子公司霖瀚公司因建屋出售營業週期通常長於一年，故財務報表對資產與負債科目係按營業週期作為劃分流動及非流動之基準。

4.現金及約當現金

係指庫存現金、活期存款、支票存款、可隨時解約之定期存款、可轉讓定期存單及隨時可轉換成定額現金且即將到期而其利率變動對其價值影響甚少之短期而具高度流動性之投資。

5.外幣交易

(1)本公司與霖瀚公司之交易事項係以新台幣為記帳單位，LIN HORN (BVI)係以港幣為記帳單位。

(2)以外幣為計價基準之交易事項係按交易發生時之匯率折算新台幣金額或記帳單位入帳。至資產負債表日未收取或未償付之外幣債權或債務因匯率變動所發生之兌換損失或利益，則依財務會計準則公報第十四號「外幣換算之會計處理準則」之規定，按其性質分別列為當期損益或股東權益之調整項目。

(3)編製合併報表時，國外子公司之財務報表其屬外幣記帳者均換算為新台幣財務報表。所有資產、負債科目均按資產負債表日之匯率換算，股東權益中除期初保留盈餘以上期期末結算後之餘額結轉外，其餘均按歷史匯率換算，損益科目按當期加權平均之匯率換算，因外幣財務報表換算所產生之差額作為股東權益項下之換算調整數。

6.金融資產及金融負債

本公司依財務會計準則公報第三十四號「金融商品之會計處理準則」及證券發行人財務報告編製準則之規定將金融資產分類為公平價值變動列入損益之金融資產、持有至到期日金融資產、避險之衍生性金融資產、無活絡市場之債券投資及備供出售之金融資產等類。金融資產於原始認列時以公平價值衡量，但非以公平價值衡量且公平價值變動認列為損益之金融資產，尚應加計取得或發行之交易成本。金融負債分為公平價值變動列入損益之金融負債、避險之衍生性金融負債及以成本衡量之金融負債。

本公司依慣例交易購買或出售之金融資產，採交易日(即本公司決定購買或出售金融資產的日期)會計處理，慣例交易係指一項金融資產之購買或出售，其資產之交付期間係在市場慣例或法令規定之期間內者。

公平價值變動列入損益之金融資產於續後評價時，概以公平價值衡量且公平價值變動認列於損益表。並分為交易目的之金融資產及指定公平價值變動列入損益之金融資產兩類。

所稱公平價值，在上市櫃股票或存託憑證，係指資產負債表日之收盤價。開放型基金之公平價值則係指資產負債表日該基金之淨資產價值。

7.備抵呆帳

係採帳齡分析法評估，並按應收票據及應收帳款期末餘額中可能發生呆帳之金額採個別評估法估列。

8.存　　貨

存貨採成本與市價孰低法評價，成本之計算係採月加權平均法；至於市價之取決，原料、物料及在製品部份係指重置成本，製成品及商品部份則指淨變現價值。

本公司之子公司霖瀚公司在建工程、土地存貨及待售房地依成本為入帳基礎。成本之計算係按各工地分別計算；待售房地係依收入法及建坪比例法分攤房地待售及已售成本。期末時按成本與市價孰低法評價，至於市價之取決，在建工程、土地及待售房地係指淨變現價值，擬開發而尚未開發建造之土地則為重置成本並採總額法比較。

因營建工程而發生之借款，於工程建造期間之利息支出予以資本化，列為建造工程之成本。

9. 遞延推銷費用

本公司之子公司霖瀚公司因預售房地所產生之推銷支出，發生時列為流動資產項下之遞延推銷費用，並於完工之年度轉列當期營業費用。

10. 採權益法之長期股權投資

(1)按一般公認會計原則之規定，對持有有表決權比例百分之二十以上或持有有表決權比例雖未達百分之二十，但具有重大影響力之長期投資按權益法評價，即被投資公司發生純益(或純損)時應按約當持股比率認列投資收益(或損失)，發放之現金股利，則作為長期股權投資之收回。

(2)另評估對被投資公司是否具有重大影響力時，業將目前已可執行或轉換之潛在表決權列入考量。

(3)至改按權益法或取得時帳列投資成本與股權淨值間之差額則分五年平均攤提，惟自民國九十五年一月一日起該差額不再攤銷，新增之差額比照財務會計準則公報第二十五號「企業合併-購買法之會計處理」有關收購成本分攤之步驟予以分析處理，其中屬於商譽部份不得攤銷。增發新股時，若各股東非按比例認購，致使投資比例發生變動，並因而使投資之股權淨值發生增減者，其增減數調整「長期股權投資」及「資本公積」。前述調整如應借記「資本公積」，而帳上由長期投資所產生之資本公積餘額不足時，其差額則借記「保留盈餘」。

(4)本公司合併財務報表編製係依財務會計準則公報第七號「合併財務報表」之規定，對由本公司直接或間接持有有表決權股份50%以上者，或雖未超過50%但對其具有實質控制能力者，均編入合併財務報表。

(5)採權益法評價之被投資公司外幣財務報表之資產負債科目，按資產負債表日之匯率換算；股東權益按歷史匯率換算；損益科目按加權平均匯率換算，所產生之換算調整數單獨列示於股東權益項下。

11. 固定資產及非營業用固定資產

(1)固定資產按取得成本入帳，折舊採平均法提列，估計耐用年限依所得稅法固定資產耐用年數表規定估列，已屆耐用年限仍繼續使用者，依估計之可使用年限繼續提列折舊。各項資產耐用年限如下：

建 築 物	5 ～35年
機器設備	3 ～ 8年
防治污染設備	5 ～10年
運輸設備	3 ～ 5年
辦公設備	5年
其他設備	3 ～10年

(2)增建固定資產在建造期間之借款利息予以資本化，列為固定資產之成本。

(3)重大之更新或改良作為資本支出，列為固定資產之成本；修理及維護支出則列為當期費用。

(4)固定資產報廢或處分時，其成本及相關之累計折舊均自帳上予以減除，其產生之損益依其性質列為營業外收益或損失。

12. 資產減損

本公司於每一資產負債表日評估所有適用三十五號公報之資產是否有減損跡象，如有減損跡象，則進行減損測試，依公報規定以個別資產或資產所屬之現金產生單位進行測試。減損測試結果如資產(或資產所屬現金產生單位)之帳面價值大於可回收金額，則須認列減損損失，而可回收金額則為淨公平價值及使用價值之較高者；反之，若於資產負債表日有證據顯示資產於以前年度認列之減損損失可能已不存在或減少時，應重新評估可回收金額，若可回收金額因資產之估計服務潛能變動而增加時，減損應予迴轉，惟迴轉後帳面價值不可超過資產在未認列減損損失情況下，減除應提列折舊或攤銷後之帳面價值。

減損損失及減損迴轉利益列為營業外收支。

13. 退休金

(1)本公司自民國八十六年三月起，依「勞動基準法」之規定，就已付薪資總額百分之二限額內提撥退休準備金，撥交由勞工退休準備金監督委員會專戶儲存及支用。由於此退休金準備金與本公司完全分離，故未包含於財務報表中。

(2)本公司自民國八十七年底起，依照財務會計準則公報第十八號「退休金會計處理準則」，以八十七年十二月三十一日為衡量日完成精算，其累積給付義務超過退休金資產公平價值部分，於資產負債表認列最低退休金負債，並自民國八十八年一月一日起認列淨退休金成本。

(3)勞工退休金條例自民國九十四年七月一日起施行，並採確定提撥制。實施後員工得選擇適用「勞動基準法」有關之退休金規定，或適用該條例之退休金制度並保留適用該條例前之工作年資。對適用該條例之員工，本公司每月負擔之員工退休金提撥率，不得低於員工每月工資百分之六。

(4)LIN HORN (BVI) 依其註冊地法律無需訂定退休辦法，依中華民國金管會證期局(84)台財證(六)第01985號函規定，得免適用「退休金會計處理準則」。

14. 金融資產及負債之除列

(1)金融資產

本公司對於構成金融資產或部分金融資產之合約權利喪失控制時，即除列該金融資產或部分金融資產。當本公司移轉全部或部分金融資產且放棄對金融資產之控制時，於交換所收取對價之範圍內視為出售。

當金融商品之移轉未符合喪失控制之條件時，本公司則視該移轉交易為擔保借款，再取得資產之權利非屬衍生性金融商品。

(2)金融負債

本公司之金融負債於合約規定之義務解除、取消或到期而使金融負債消滅時，除列全部或部分金融負債。

當本公司自相同債權人以幾乎不相同條件交換既有之金融負債，或對既有負債條件進行大幅修改，並同時承擔新金融負債，該種交換或修改視為除列既有負債並同時認列新負債，差額計入當期損益。

15. 遞延費用

包括電力線路補助費及電腦軟體成本支出等，按三～五年平均攤銷。

16. 法定盈餘公積

係有盈餘之年度於次年度依公司法規定按稅後淨利百分之十提列。

17. 特別盈餘公積

按當年度發生股東權益減項金額提列，待股東權益減項數額迴轉時始得迴轉。

18. 收入認列方法

(1)本公司收入認列之會計處理，係依照財務會計準則公報第三十二號「收入認列之會計處理準則」之規定辦理。

(2)本公司之子公司霖瀚公司建屋出售利益之認列採全部完工法，即於工程全部完工或除零星工作外大部分已完工、並已完成過戶手續時，認列營業收入及營業成本。預售在建工程及在建土地所收取之款項先列入預收房地款，於工程完工通知交屋時，就已銷售之房地產全部價款認列當年度營業收入；而成本則依附註二.8所述分攤方法，就已銷售之房地，轉列當年度營業成本，其餘尚未出售部份則轉列待售房地。同一工程採用之分攤方法一經擇定後，前後年度均應採同一方法處理，不任意變更。

19. 所得稅

(1)依財務會計準則公報第二十二號「所得稅之會計處理準則」之規定作跨期間與同期間之所得稅分攤。將應課稅暫時性差異所產生之所得稅影響數列為遞延所得稅負債，與將可減除暫時性差異、虧損扣抵及所得稅抵減所產生之所得稅影響數認列為遞延所得稅資產，再評估其遞延所得稅資產之可實現性，認列其備抵評價金額。

(2)本公司購置設備及研究發展支出及投資於資源貧瘠或發展遲緩鄉鎮地區有關所得稅抵減之會計處理採當期認列法，亦即將當年得使用之投資抵減全數自所得稅費用項下減除。又依法應遞延適用投資抵減部分，則認列遞延所得稅資產，並就其未來之實現性提列備抵評價。

(3)本公司未分配盈餘加徵百分之十營利事業所得稅部份，於股東會決議分配盈餘之日列為當期費用。

(4)配合九十五年一月一日開始實施之「所得基本稅額條例」，本公司依其規定計算基本稅額，並與按所得稅法規定計算之應納稅額兩者相較擇其高者估列為當期所得稅。另本公司於評估遞延所得稅資產可實現性時，亦將未來年度應納之最低所得稅稅額納入考量。

(5)LIN HORN (BVI) 係依據英屬維京群島稅法規定，境外營運所得免徵所得稅。

20.每股盈餘

每股盈餘之計算係以加權平均普通股股數為準，凡有現金增資者，則以其流通期間計算加權平均股數，凡有盈餘轉增資或資本公積轉增資者在計算以往年度之每股盈餘時，按增資比例追溯調整。

三、會計變動之理由及其影響

1.本公司之金融商品自民國九十五年一月一日起，適用財務會計準則公報第三十四號「金融商品之會計處理準則」與第三十六號「金融商品之表達與揭露」之規定。此項會計原則變動對民國九十五年一月一日至十二月三十一日之稅前淨利及每股盈餘並無重大影響。

2.本公司對於投資成本與股權淨值間差異之會計處理，自民國九十五年一月一日(適用日)起，適用財務會計準則公報第五號「採權益法之長期股權投資會計處理準則」與第二十五號「企業合併-購買法之會計處理」之規定。投資成本與股權淨值之差額，比照財會準則公報第二十五號「企業合併-購買法」有關收購成本分攤之步驟，予以分析處理，投資成本與股權淨值間差額屬商譽者，不再攤銷。此項會計原則變動對本公司民國九十五年一月一日至十二月三十一日之稅前淨利及每股盈餘並無影響。

四、重要會計科目之說明

1.現金及約當現金

	96.12.31	95.12.31
庫存現金	$140	$105
銀行存款	28,691	205,226
合　　計	28,831	205,331
加：備抵兌換利益	632	860
淨　　額	$29,463	$206,191

2. 公平價值變動列入損益之金融資產-流動

(1)民國九十六年十二月三十一日：

投資標的	持有單位數	96.12.31	市　　價
JF 亞洲基金	154,027.00	$5,008	$7,218
第一富蘭克林第一富基金	589,883.60	14,777	13,585
電子科技基金	250,000.00	7,500	6,700
寶來台商收成基金	220,000.00	5,500	5,236
寶來金融基金	200,000.00	3,000	2,602
台灣工銀新台灣基金	342,933.40	4,981	4,396
匯豐龍騰電子基金	142,796.00	5,000	4,030
保誠中小型基金	207,519.70	4,636	3,607
合　　計		50,402	$47,374
加：交易目的金融資產評價調整		(3,028)	
淨　　額		$47,374	

本公司持有上列金融資產期間並未有質押情形。

(2)民國九十五年十二月三十一日：

投資標的	95.12.31	持有單位數	市　　價
華南永昌麒麟債券基金	$20,000	1,810,692.20	$20,045
群益安穩收益基金	5,004	336,611.50	5,012
JF 亞洲基金	5,008	154,027.00	5,237
JF 大歐洲基金	5,008	321,310.00	5,263
合　　計	35,020		$35,557
加： 交易目的金融資產評價調整	537		
淨　　額	$35,557		

本公司持有上列金融資產期間並未有質押情形。

3. 應收票據淨額

	96.12.31	95.12.31
應收票據	$227	$33,931
減：備抵呆帳	-	-
淨　　額	$227	$33,931

4. 應收帳款及應收房地款淨額

	96.12.31	95.12.31
應收帳款	$622,501	$340,250
應收房地款	-	29
減：備抵呆帳	(1,270)	(1,270)
減：備抵兌換損失	(994)	(1,288)
淨　　額	$620,237	$337,721

5. 存貨淨額

(1)存貨明細如下：

	96.12.31	95.12.31
原　　料	$21,510	$13,595
物　　料	7,347	7,083
在 製 品	94,008	58,526
製 成 品	3,660	-
商　　品	20	2
待售土地－霖宏帝寶	-	2,485
待售房屋－霖宏帝寶	-	1,666
待售土地－霖宏首富	2,638	3,954
待售房屋－霖宏首富	5,044	7,570
待售土地－霖宏嘉義之冠-一期	34,281	68,859
待售房屋－霖宏嘉義之冠-一期	21,174	42,532
在建土地－霖宏嘉義之冠-二期	-	51,635
在建工程－霖宏嘉義之冠-二期	-	39,304
待售土地－霖宏嘉義之冠-二期	6,411	-
待售房屋－霖宏嘉義之冠-二期	4,912	-
營建用地	126,576	-
預付土地款	40,237	-
合　　計	367,818	297,211
減：備抵存貨跌價損失	(780)	-
淨　　額	$367,038	$297,211

(2)民國九十六年度及九十五年度因在建工程而資本化利息支出分別為$237及$3,416。

(3)本公司民國九十六年十二月三十一日及九十五年十二月三十一日對在建土地、在建工程、待售房地以外之存貨投保金額分別為$90,000及$80,000。

霖瀚公司對於在建土地、在建工程、待售房地於民國九十六年十二月三十一日及九十五年十二月三十一日皆未投保火險。

6.其他流動資產

	96.12.31	95.12.31
其他應收款項	$4,157	$5,962
遞延推銷費用	-	1,505
應收退稅款	103	463
其　　他	2,216	4,248
合　　計	$6,476	$12,178

7.採權益法之長期股權投資

(1)投資明細如下：

	96.12.31		95.12.31	
被投資公司	持股比例	金　額	持股比例	金　額
HAPPY ELECTRONICS COMPANY LIMITED	33.60%	$108,004	33.60%	$90,147

(2)本公司為擴展業務範圍，透過LIN HORN (BVI)間接投資香港HAPPY ELECTRONICS COMPANY LIMITED，再轉投資到中國大陸廣東省江門市江門諾華電子有限公司從事經營印刷電路板生產及銷售。民國九十五年一月一日LIN HORN (BVI)對該被投資公司之原始投資金額為港幣16,800仟元，持股比例為42%。民國九十五年八月，該被投資公司辦理現金增資港幣10,000仟元，LIN HORN (BVI)並未參與認購，致使持股比例降為33.60%。並因而使投資之股權淨值減少$2,989，此減少數已依規定借記「保留盈餘」。截至民國九十六年十二月三十一日止，LIN HORN (BVI)對該被投資公司之原始投資仍為港幣16,800仟元，持股比例為33.60%。

(3)民國九十六年度及九十五年度，LIN HORN (BVI)收到該被投資公司發放的現金股利分別為$0及$6,198，已依規定減少長期股權投資帳面價值。

(4)民國九十六年度及九十五年度以被投資公司提供經會計師查核簽證之財務報表為依據，按權益法認列投資損益如下：

	九十六年度	九十五年度
投資利益	$11,530	$3,581

8.固定資產及非營業用固定資產

(1)本公司民國九十六年度及九十五年度因購置固定資產而資本化之利息支出金額分別為$95及$169。

(2)本公司民國九十六年十二月三十一日及九十五年十二月三十一日固定資產及非營業用固定資產投保火險金額分別為$218,984及$144,748。

(3)非營業用固定資產明細如下：

	96.12.31	95.12.31
成本：		
土　地	$3,900	$22,476
建 築 物	2,848	6,600
合　計	6,748	29,076
減：累積折舊	(627)	(2,105)
淨　額	$6,121	$26,971

9.短期借款

(1)民國九十六年十二月三十一日：

債 權 人	借款性質	利　率	到 期 日	金　額	借款額度	擔 保 品
花旗銀行-嘉義分行	信用借款	3.04%	96.09.04-97.03.04	$15,000	$40,000	無
花旗銀行-嘉義分行	信用借款	3.04%	96.12.28-97.06.28	$25,000	$40,000	無
	合　計			$40,000		

(2)民國九十五年十二月三十一日：無。

10. 應付費用

	96.12.31	95.12.31
應付加工費	$29,917	$28,095
應付薪資及獎金	18,674	16,884
應付消耗品費	4,966	3,570
應付水電費	3,077	2,847
應付修繕費	1,403	1,046
應付保險費	1,980	1,953
應付佣金	68	2,862
其　　他	6,921	7,655
合　　計	$67,006	$64,912

11. 應計退休金負債

(1)本公司退休金會計採用財務會計準則公報第十八號「退休金會計處理準則」規定辦理。民國九十六年度及九十五年度淨退休金成本組成項目如下：

	九十六年度	九十五年度
服務成本	$1,137	$1,002
利息成本	634	591
退休基金資產之預期報酬	(314)	(354)
過渡性淨給付義務推銷數	80	80
退休金損(益)攤銷	19	(56)
淨退休金成本	$1,556	$1,263

(2)民國九十六年及九十五年十二月三十一日之基金提撥狀況與帳載應計退休金負債調節如下：

	96.12.31	95.12.31
給付義務：		
既得給付義務	$ -	$ -
非既得給付義務	14,985	17,502
累積給付義務	14,985	17,502
未來薪資增加之影響數	5,979	5,538
預計給付義務	20,964	23,040
退休基金資產公平價值	(12,628)	(11,403)
提撥狀況	8,336	11,637
未認列過渡性淨給付義務	(479)	(559)
未認列退休金淨(損)益	1,317	(2,513)
應計退休金負債	$9,174	$8,565

(3)民國九十六年及九十五年十二月三十一日專戶儲存臺灣銀行(原存中央信託局，現已與臺灣銀行合併)之退休準備金餘額分別為$12,628及$11,403。

(4)截至民國九十六年及九十五年十二月三十一日止，本公司職工退休辦法之員工既得給付均為$0。

(5)主要精算假設如下：

	九十六年度	九十五年度
折現率	3.00%	2.75%
未來薪資水準增加率	2.25%	2.00%
退休基金資產預期長期投資報酬率	3.00%	2.75%

12.股東權益

(1)普通股股本

本公司民國九十五年一月一日額定股本為$800,000，實收股本為$515,350，分為51,535仟股，每股面額$10，截至民國九十六年十二月三十一日止股本未再變動。

(2)資本公積

依公司法規定，資本公積各種發生性質中除「超過票面金額發行股票所得之溢額」、「受領贈與之所得」得為增加資本使用外，原則上僅供彌補虧損之使用。

(3)法定盈餘公積

依公司法規定，公司稅後盈餘扣除以前年度虧損後之餘額，須先提列百分之十之法定盈餘公積，直至該法定公積與資本額相符為止。法定公積依法僅供彌補虧損之用，不得用以分配現金股利，但當該公積之提列已達實收資本百分之五十，得以股東會決議於不超過其中半數之範圍內撥充資本。

(4)盈餘分配

本公司關於盈餘分配之公司章程規定如下：

本公司每年決算後如有盈餘,除依法繳納營利事業所得稅及彌補以往年度虧損外,應先提撥百分之十法定盈餘公積及依主管機關規定提撥或迴轉特別盈餘公積，當年度如尚有盈餘，以當年度餘額提撥員工紅利百分之二至百分之十，董事、監察人酬勞金百分之二至百分之五，其餘連同上一年度累積未分配盈餘數由董事會視公司未來之資金支出、預算及資金需求情形，酌予保留不分配外，並衡量以盈餘支應資金需求之必要性及對每股盈餘之稀釋程度,以決定股東紅利採取股票股利或現金股利方式分配之最適當比率分配予股東。若發放現金股利，其中現金股利比率不得低於股東紅利總額百分之十。

(5)有關九十五年度盈餘分配議案如下：

項目	九十五年度盈餘分配案		差異數	差異原因說明
	96年6月15日股東會決議通過	96年3月27日董事會決議通過		
董監事酬勞	$2,382	$2,382	$ -	-
員工現金紅利	$4,764	$4,764	$ -	-
員工股票紅利				
金額	-	-	$ -	-
股數(面額每股10元)	-股	-股	-股	-
佔95年底流通在外股數之比例	- %	- %	- %	-
股東紅利				
現金	$103,070	$103,070	$ -	-
股票(面額每股10元)	-股	-股	-股	-
考慮配發員工紅利及董監事酬勞後之設算每股盈餘(註)	$2.49元	$2.49元	$ -	-

註： $\frac{\text{盈餘分配所屬年度(九十五年度)稅後純益-員工現金股利-員工股票股利-董監事酬勞}}{\text{盈餘分配所屬年度(九十五年度)加權平均流通在外股數}}$

(6)另配合財政部證期會民國九十二年一月三十日台財證六字第0920000457號函規定,有關九十七年度董事會擬議之九十六年度盈餘分派案及股東會決議通過盈餘分配案之員工紅利及董監事酬勞等相關訊息，可至公開資訊觀測站(mops.tse.com.tw)中查詢。

13. 營業收入

	九十六年度	九十五年度
商品銷售	$1,557,137	$1,375,696
勞務提供	-	-
權 利 金	-	-
合　　計	$1,557,137	1,375,696
減：銷貨退回或折讓	(13,052)	(4,106)
營業收入淨額	$1,544,085	$1,371,590

14. 用人費用、折舊及攤銷費用

本公司民國九十六年一月一日至十二月三十一日及九十五年一月一日至十二月三十一日發生之用人、折舊、折耗及攤銷費用功能別彙總表如下：

功能別 / 性質別	96.1.1-96.12.31			95.1.1-95.12.31		
	屬於營業成本者	屬於營業費用者	合計	屬於營業成本者	屬於營業費用者	合計
用人費用						
薪資費用	$99,858	$24,268	$124,126	$90,502	$21,595	$112,097
勞健保費用	6,719	1,628	8,347	6,275	1,651	7,926
退休金費用	4,871	1,226	6,097	4,434	1,036	5,470
其他用人費用	11,752	2,095	13,847	9,201	1,804	11,005
折舊費用	31,410	3,264	34,674	27,094	3,945	31,039
折耗費用	-	-	-	-	-	-
攤銷費用	644	237	881	568	245	813
合　　計	$155,254	$32,718	$187,972	$138,074	$30,276	$168,350

15. 所得稅

(1)本公司民國九十四年度(含)以前之營利事業所得稅結算申報案件，業經稅捐稽徵機關核定在案，九十五年度尚在稅捐稽徵機關審理中。

(2)本公司依「促進產業升級條例」及有關法令之規定，取得投資抵減所得稅抵減情形如下：

法令依據	抵減項目	可抵減總額	已抵減額	最後抵減年度
促進產業升級條例	自動化設備(九十六年)	$4,114	$4,114	99-100

(3)本公司依財務會計準則公報第二十二號「所得稅之會計處理準則」之規定作跨期間所得稅分攤，預計所適用之所得稅率為25%，其應揭露之相關事項如下：

	96.12.31	95.12.31
A.遞延所得稅資產與負債：		
(a)遞延所得稅資產總額	$3,061	$4,725
(b)遞延所得稅負債總額	$(9,662)	$(5,196)
(c)遞延所得稅資產之備抵評價金額	$(338)	$(1,766)
(d)產生遞延所得稅資產及負債之暫時性差異：		
未實現兌換損失所產生之可減除暫時性差異	$361	$388
未實現存貨跌價損失所產生之可減除暫時性差異	$780	$ -
未提撥退休金費用所產生之可減除暫時性差異	$9,174	$8,565
按權益法認列投資收益所產生之應課稅暫時性差異	$(29,911)	$(18,323)
累積換算調整數所產生之應課稅暫時性差異	$(8,739)	$(2,463)
尚未使用之可扣抵虧損所產生之可減除暫時性差異	$-	$6,552
遞延推銷費用產生之可減除暫時性差異	$1,930	$3,396
(e)投資抵減所產生之遞延所得利益	$ -	$ -
B.遞延所得稅資產－流動	$768	$2,584
備抵評價－遞延所得稅資產－流動	(338)	(1,766)
遞延所得稅負債－流動	-	-
遞延所得稅資產-流動淨額	$430	$818
C.遞延所得稅資產－非流動	$2,293	$2,141
遞延所得稅負債－非流動	(9,662)	(5,196)
遞延所得稅負債-非流動淨額	$(7,369)	$(3,055)

D.所得稅費用明細：

	九十六年度	九十五年度
當期所得稅費用	$37,690	$19,131
未分配盈餘加徵百分之十所得稅	1,447	2,607
未實現兌換損失所產生之遞延所得稅費用(利益)	6	(461)
迴轉存貨跌價損失所產生之遞延所得稅(利益)費用	(195)	175
未提撥退休金費用所產生之遞延所得稅利益	(152)	(42)
按權益法認列之投資利益所產生之遞延所得稅費用	2,897	151
申報可扣抵虧損之變動所產生之遞延所得稅費用(利益)	1,638	(1,638)
遞延推銷費用變動所產生之遞延所得稅費用(利益)	366	(501)
遞延所得稅資產之備抵評價金額變動產生之遞延所得稅(利益)費用	(1,427)	1,561
遞延所得稅費用(利益)	3,133	(755)
以前年度所得稅估計變動	-	756
所得稅費用	$42,270	$21,739

(4)截至民國九十六年十二月三十一日及九十五年十二月三十一日有關股東可扣抵稅額帳戶之資訊內容如下:

	96.12.31	95.12.31
本公司股東可扣抵稅額帳戶餘額(不含合併子公司)	$14,721	$10,532

	九十六年度	九十五年度
預計(實際)當年度盈餘分配之稅額可扣抵比率	17.84	17.17%

本公司預計九十六年度盈餘分配之稅額扣抵比率係含應計九十六年度營利事業所得稅及九十五年度未分配盈餘加徵百分之十所得稅為計算基礎。

未分配盈餘相關資訊:

	96.12.31	95.12.31
八十六年度以前未分配盈餘	$ -	$ -
八十七年度以後未分配盈餘	250,794	165,951
合　　計	$250,794	$165,951

16. 每股盈餘

(1)九十六年度每股盈餘:

	股數	權數	加權平均股數
期初流通在外股數	51,535,000股	1	51,535,000股
九十六年度流通在外加權平均股數			51,535,000股
本期淨利			$208,624
每股盈餘			
本期稅前淨利			4.87元
所得稅費用			(0.82)
本期淨利			4.05元

(2)九十五年度每股盈餘:

	股數	權數	加權平均股數
期初流通在外股數	51,535,000股	1	51,535,000股
九十五年度流通在外加權平均股數			51,535,000股
本期淨利			$135,652
每股盈餘			
本期稅前淨利			3.06元
所得稅費用			(0.43)
本期淨利			2.63元

五、關係人交易

1.關係人名稱及關係

關係人名稱	與本公司之關係
香港諾華電子有限公司	本公司之子公司採權益法評價之被投資公司
江門諾華電子有限公司	本公司之子公司採權益法評價之被投資公司
張枋霖	本公司之董事長
張鵬展	本公司之副董事長

2.與關係人間之重大交易事項

(1) 銷　　貨

本公司民國九十六年度及九十五年度對關係人銷貨如下：

	九十六年度		九十五年度	
關係人名稱	金額	佔本公司銷貨淨額百分比	金額	佔本公司銷貨淨額百分比
江門諾華電子有限公司	$-	-	$2,900	0.21%

銷貨收款條件為月結60天。

(2) 代付款(帳列其他流動資產)

	96.12.31		95.12.31	
關係人名稱	金額	%	金額	%
香港諾華電子有限公司	$106	1.64%	$-	-

(3) 資金融通

本公司九十六年度與關係人之資金融通(帳列其他應付款)情形如下：

關係人名稱	最高金額	日期	期末餘額	利率區間	利息費用總額	期末應付利息
張枋霖	$76,125	7/6	$-	2.5%	$527	$-
張鵬展	25,875	7/6	-	2.5%	179	-
合計			$-		$706	$-

九十五年度無此情形。

六、質押之資產

截至民國九十六年及九十五年十二月三十一日止，本公司下列資產已提供銀行或有關機構作為各項業務之擔保品：

帳列科目	96.12.31	95.12.31
土　地	$22,799	$22,799
建築物	46,035	48,889
合　計	$68,834	$71,688

七、重大承諾事項及或有事項

截至民國九十六年及九十五年十二月三十一日止，本公司計有下列或有負債及承諾事項未列入財務報表中：

1. 已開發未使用信用狀金額明細如下：(單位：元)

	96.12.31		95.12.31	
幣別	信用狀總額	已繳保證金	信用狀總額	已繳保證金
EUR	$-	$ -	$75,622	$ -

2. 本公司民國九十六年十二月三十一日及民國九十五年十二月三十一日因銷貨交易對商品品質之保證而簽發尚未收回註銷之保證票據均為$10,000。

3. 霖瀚公司建案-霖宏嘉義之冠之營造商天億營造有限公司因財務困難，於民國九十四年八月間無預警停止施作霖瀚公司上項新建工程，霖瀚公司乃將上項未完工程轉委託五洋營造股份有限公司繼續施作，同時向法院申請止付已開發給天億營造有限公司兩張支票共計$6,552(帳列存出保證金)，全案業經法院判決本公司之子公司霖瀚公司勝訴，該等存出保證金尚待法院退還程序中。

八、重大之災害損失

無此事項。

九、重大之期後事項

無此事項。

十、其　　他

(一)金融商品之公平價值

本公司於民國九十六年度及九十五年度未從事衍生性金融商品交易；而於該年度非衍生性金融商品之公平價值列示如下：

非衍生性金融商品	96.12.31		95.12.31	
	帳面價值	公平市價	帳面價值	公平市價
資　　產				
現金及約當現金	$29,463	$29,463	$206,191	$206,191
公平價值變動列入損益之金融資產-流動	47,374	47,374	35,557	35,557
應收票據及帳款	620,464	620,464	371,652	371,652
採權益法之長期股權投資	108,004	108,004	90,147	90,147
負　　債				
短期借款	$40,000	$40,000	$-	$-
應付票據及帳款	418,871	418,871	370,457	370,457

本公司估計金融商品公平價值所使用之方法及假設如下：

(1)現金及約當現金、應收票據及款項、應付票據及款項與短期借款以其在資產負債表上之帳面價值估計公平價值，因為此類商品到期日甚近，其帳面價值應屬估計公平價值之合理基礎。

(2)公平價值變動列入損益之金融資產係依資產負債表日各基金公司提供之基金淨值及股票之收盤價為公平價值。

(3)採權益法之長期股權投資在資產負債表日如有市場價格可循時，則以此市場價格為公平價值。若無市場價格可供參考時，則依被投資公司股權淨值帳載數x期末持股比率。

(二)本公司於民國九十六年度及九十五年度與子公司及各子公司間之並無重大交易往來情形。

十一、附註揭露事項

本公司民國九十六年度有關重大交易事項、轉投資事業及大陸投資等相關資訊明細如下：

1.重大交易事項相關資訊：

(1)資金貸與他人：

九十六年十二月三十一日

編號	資金貸與他人者公司名稱	貸與對象	往來科目	本期最高餘額	期末餘額	利率區間	資金貸與性質	業務往來金額	有短期融通資金必要之原因	提列備抵呆帳金額	擔保品		對個別對象資金貸與限額（註1）	資金貸與總限額（註2）
											名稱	價值		
0	霖宏科技股份有限公司	霖瀚股份有限公司	其他應收款-關係人	$18,000	$18,000	2.5%	關係人資金融通	無	營運週轉	$ -	無	無	$344,576	$344,576

註1：對個別對象資金貸與限額係以不超過本公司淨值20%，惟貸與子公司金額以不超過本公司淨值40%為限。

註2：資金貸與總限額係以不超過本公司淨值40%為限。

(2)為他人背書保證者：無。

(3)期末持有價證券者：

九十六年十二月三十一日

持有之公司	有價證券種類及名稱	與有價證券發行人關係	帳列科目	期末			
				股數/單位數	帳面金額	比率	股權淨值或市價
霖宏科技股份有限公司	JF亞洲基金	無	公平價值變動列入損益之金融資產-流動	154,027.00	$5,008	-	$7,218
	第一富蘭克林第一富基金	無	公平價值變動列入損益之金融資產-流動	198,943.60	4,983	-	4,581
霖瀚公司	第一富蘭克林第一富基金	無	公平價值變動列入損益之金融資產-流動	390,940.00	9,794	-	9,004
	電子科技基金	無	公平價值變動列入損益之金融資產-流動	250,000.00	7,500	-	6,700
	寶來台商收成基金	無	公平價值變動列入損益之金融資產-流動	220,000.00	5,500	-	5,236
	寶來金融基金	無	公平價值變動列入損益之金融資產-流動	200,000.00	3,000	-	2,602
	台灣工銀新台灣基金	無	公平價值變動列入損益之金融資產-流動	342,933.40	4,981	-	4,396
	匯豐龍騰電子基金	無	公平價值變動列入損益之金融資產-流動	142,796.00	5,000	-	4,030
	保誠中小型基金	無	公平價值變動列入損益之金融資產-流動	207,519.70	4,636	-	3,607
			小　計		50,402		$47,374
			減：交易目的金融資產評價調整		(3,028)		
			合　計		$47,374		
LIN HORN (BVI)	HAPPY ELECTRONICS COMPANY LIMITED	採權益法認列之被投資公司	採權益法之長期股權投資	16,800,000	$108,004	33.60%	$108,004
				合　計	108,004		108,004
				減：備抵跌價損失	-		-
				淨　額	$108,004		$108,004

(4)本期累積買進賣出或期末持有單一有價證券之金額達新台幣一億元或實收資本額百分之二十以上者：無。

(5)取得不動產之金額達新台幣一億元或實收資本額百分之二十以上者：無。

(6)處分不動產之金額達新台幣一億元或實收資本額百分之二十以上者：無。

(7)關係人進銷貨之金額達新台幣一億元或實收資本額百分之二十以上者:無。

(8)應收關係人款項達新台幣一億元或實收資本額百分之二十以者:無。

(9)從事衍生性商品交易：無。

2.轉投資事業相關資訊：

投資公司名稱	被投資公司名稱	所在地區	主要營業項目	原始投資金額		期末持有			被投資公司本期（損）益	本期認列投資(損)益	備註
				本期期末	上期期末	股數	比率	帳面金額			
LIN HORN TECHNOLOGY (BVI) CO., LTD.	HAPPY ELECTRONICS COMPANY LIMITED	香港特別行政區	股權投資及生產買賣印刷電路板	$68,964 (HKD16,800仟元)	$68,964 (HKD16,800仟元)	16,800,000	33.60%	$108,004 (HKD25,976仟元)	$34,509 (HKD8,199仟元)	$11,595 (HKD2,755仟元)	註1
HAPPY ELECTRONICS COMPANY LIMITED	江門諾華電子有限公司	廣東省江門市江海區	生產買賣印刷電路板	$176,078 (HKD40,000仟元)	$176,078 (HKD40,000仟元)	-	100%	$338,943	$44,673 (RMB10,344仟元)	$44,673 (RMB10,344仟元)	
江門諾華電子有限公司	合華貿易有限公司	廣東省江門市江海區	銷售印刷電路板	RMB1,497仟元	RMB1,000仟元	-	100% 註2	RMB1,015仟元	RMB(772)仟元	RMB(375)仟元	

註1：HAPPY ELECTRONICS COMPANY LIMITED於九十六年度分配董監事酬勞$194，已依財務會計準則第五號公報，按持股比例調整當期投資損益。

註2：江門諾華電子有限公司於本期取得合華貿易有限公司50%之股權，持股比率由50%升至100%。

3.大陸投資資訊：

(1)本公司透過「LIN HORN TECHNOLOGY (BVI) CO., LTD.」轉投資香港HAPPY ELECTRONICS COMPANY LIMITED持有33.60%股權，再對大陸轉投資，其相關資訊如下：

九十六年十二月三十一日：

大陸被投資公司名稱	主要營業項目	實收資本額	投資方式	96.01.01本期期初自台灣匯出累積投資金額	本期匯出或收回投資金額		本期期末自台灣匯出累積投資金額	本公司直接或間接投資之持股比例	本期認列投資收益(註2)	期末投資帳面價值	截至本期止已匯回台灣之投資收益
					匯出	收回					
江門諾華電子有限公司	生產印刷電路板、塑膠製品、片式元件、儀器	$176,078 (HKD40,000仟元)	透過第三地區投資設立公司再間接投資大陸	$68,964 (HKD16,800仟元)	-	-	$68,964 (HKD 16,800仟元)	33.60%	$11,595 (HKD 2,755仟元)	$108,004 (HKD 25,976仟元)	$ -

本期期末累計自台灣匯出赴大陸地區投資金額	經濟部投審會核准投資金額	本公司赴大陸地區投資限額
		淨值×40%
新台幣68,964仟元 (HKD16,800仟元)	新台幣74,656仟元(註1) (美金2,148,915元-含美元527,907元及機器設備、零配件列價美金1,621,008元)	新台幣344,576仟元

註1：美金換算匯率係以投資金額依匯出時匯率計算。
註2：經台灣母公司簽證會計師查核簽證之財務報表。

十二、部門別財務資訊

1.產業別財務資訊

	九十六年度				九十五年度			
	PCB相關產品	售屋收入	其他	合計	PCB相關產品	售屋收入	其他	合計
部門收入	$1,327,497	$216,588	$ -	$1,544,085	$1,002,192	$369,398	$ -	$1,371,590
部門損益	$140,268	$66,743	$(110)	$206,901	$66,691	$58,385	$(109)	$124,967
公司一般收支淨額				40,052				22,471
利息收入(支出)淨額				3,941				9,953
稅前淨利				$250,894				$157,391
可辨認資產	$1,054,509	$288,304	$6,468	$1,349,281	$900,741	$264,130	$6,350	$1,171,221
長期投資				108,004				90,147
公司一般資產				-				-
資產合計				$1,457,285				$1,261,368
折舊及攤銷總額	$35,550	$ 5	$ -	$35,555	$31,846	$ 6	$ -	$31,852
資本支出金額	$65,028	$ -	$ -	$65,028	$77,669	$ -	$ -	$77,669

(1)本公司重要產業別包括印刷電路板之製造買賣及住宅大樓之開發租售。上表所列之部門收入係指部門對企業以外客戶之銷貨收入。

(2)部門損益係部門收入減除部門成本及費用之餘額，所稱之部門成本及費用係指與產生部門收入有關之成本及費用，部門費用無法直接歸屬者則採各部門之銷貨收入淨額比例分攤，但部門成本及費用不包括下列項目：

a.與部門無關之公司一般費用。
b.利息費用。

(3)部門可辨認資產係指可直接認定屬於該部門之有形及無形資產，若資產供兩部門以上使用，則採各部門之銷貨收入淨額比例分攤，但部門可辨認資產不包括非供任何特定部門營業使用而持有之資產。

2.地區別財務資訊

本公司九十六年度及九十五年度無國外營運部門，故略之。

3.外銷銷貨資訊

本公司九十六年度及九十五年度外銷銷貨交易明細如下：

	九十六年度	九十五年度
內銷淨額	$1,373,999	$880,623
外銷淨額	170,086	490,967
合　　計	$1,544,085	$1,371,590

4.重要客戶資訊

本公司民國九十六年度及九十五年度之銷售客戶，其銷售金額佔本公司營業收入10%以上之客戶為：

	九十六年度	
客　戶	銷貨金額	所佔比例
丁公司	$552,767	35.80%
丙公司	514,998	33.35
戊公司	141,595	9.17
合　計	$1,209,360	78.32%

	九十五年度	
客　戶	銷貨金額	所佔比例

甲公司	$479,757	34.98%
乙公司	175,098	12.77
丙公司	151,688	11.06
丁公司	118,794	8.66
合　計	$925,337	67.47%

十三、關係企業合併財務報表附註應補充揭露之事項

(一)依「關係企業合併營業報告書關係企業合併財務報表及關係報告書編製準則」第十三條規定關係企業合併財務報表附註應就整體關係企業再行補充揭露事項：

1.合併個體

從屬公司名稱	與控制公司互為關係之情形	業務性質	控制公司所持股份或出資額比例
霖瀚股份有限公司	本公司持有該公司100%股份	住宅及大樓之開發及租售	100.00%
LIN HORN TECHNOLOGY (BVI) CO., LTD.	本公司持有該公司100%股份	轉投資之控股公司	100.00%

2.從屬公司增減變動情形

上期從屬公司名稱	本期增加之從屬公司名稱	本期減少之從屬公司名稱	本期從屬公司名稱
霖瀚股份有限公司 LIN HORN TECHNOLOGY (BVI) CO., LTD.	無	無	霖瀚股份有限公司 LIN HORN TECHNOLOGY (BVI) CO., LTD.

3.未列入合併之從屬公司資訊

無此事項。

4.從屬公司會計年度起迄日與控制公司不同時，其調整及處理方式

無此事項。

5.從屬公司之會計政策與控制公司不同時，其調整方式及內容

無此事項。

6.國外從屬公司營業之特殊風險

由於國外從屬公司轉投資之被投資公司生產基地在中國大陸廣東

省江門市，目前台灣海峽兩岸政府因政治因素相互關係尚未明朗，故存在特殊之政治風險。

7. 各關係企業盈餘分配受法令或契約限制之情形

無此事項。

8. 合併借(貸)項攤銷之方法及期限

無此事項。

9. 其他重要說明事項

無此事項。

(二)依「關係企業合併營業報告書關係企業合併財務報表及關係報告書編製準則」第十四條規定控制公司與從屬公司應分別再行補充揭露之事項。

(1)控制公司與從屬公司間及從屬公司與從屬公司間已消除之交易事項

無此事項。

(2)從事資金融通、背書保證之相關資訊

詳附註十一、1.(1)說明。

(3)從事衍生性商品交易之相關資訊

無此事項。

(4)重大或有事項

詳附註七說明。

(5)重大期後事項

無此事項。

(6)持有票券及有價證券之名稱、數量、成本、市價(無市價者，揭露每股淨值)、持股或出資比例、設質情形及期中最高持股或出資情形

詳附註十一.1.(3)說明。

(7)其他重要說明事項

無此事項。

六、公司及其關係企業最近年度及截至年報刊印日止，是否有發生財務週轉困難情事，應列明其對本公司財務狀況之影響:無

柒、財務狀況及經營結果檢討分析與風險事項評估

一、 財務狀況之檢討與分析

（一）財務狀況比較分析表

單位：新台幣仟元

項目＼年度	九十六年度	九十五年度	差異	
			金額	%
流動資產	809,844	667,474	142,370	21.33%
固定資產	253,017	202,828	50,189	24.74%
其他資產	10,076	30,751	(20,675)	(67.23%)
資產總額	1,414,507	1,214,709	199,798	16.45%
流動負債	536,475	444,716	91,759	20.63%
長期負債	-	-	-	-
負債總額	553,068	456,386	96,682	21.18%
股本	515,350	515,350	-	-
資本公積	-	-	-	-
保留盈餘	339,534	241,126	98,408	40.81%
股東權益總額	861,439	758,323	103,116	13.60%

本公司最近二年度資產、負債及股東權益發生重大變動項目(前後期變動 20%以上，且變動金額達新台幣一千萬元者)之主要原因分析如下：

一、流動資產增加，主要係本期客戶銷售政策改變，授信期間拉長,使應收帳款淨額增加。

二、固定資產增加主要係本期擴建廠房及新增設備。

三、其他資產減少主要係本期因擴建需求將非營業用固定資產轉為營業費用。

四、流動負債、負債總額增加，主要係本期銷貨增加，應付款項隨之增加。

五、保留盈餘增加主要係本期稅後淨利增加。

二、經營結果之檢討與分析

單位：新台幣仟元

年度 項目	96年度		95年度		增(減)金額	變動比例
	小計	合計	小計	合計		
營業收入總額		$1,339,975		$1,005,852	334,123	33.22%
減：銷貨退回	(5,218)		(2,223)			
銷貨折讓	(7,260)	(12,478)	(1,437)	(3,660)	8,818	240.93%
營業收入淨額		1,327,497		1,002,192	325,305	32.46%
營業成本		(1,127,699)		(836,890)	290,809	34.75%
營業毛利		199,798		165,302	34,496	20.87%
營業費用		(59,530)		(98,611)	(39,081)	(39.63%)
營業利益		140,268		66,691	73,577	110.33%
營業外收入		109,786		94,033	15,753	16.75%
營業外支出		(1,374)		(2,738)	(1,364)	(49.82%)
繼續營業部門稅前淨利		248,680		157,986	90,694	57.41%
所得稅費用		(40,056)		(22,334)	17,722	79.35%
繼續營業部門稅後淨利		$208,624		$135,652	72,972	53.79%

變動比例達20%者分析說明如下：
1.銷貨收入較上期增加，係因客戶對產品品質滿意而增加對公司進貨所致。
2.銷貨退回/折讓較上期增加，係因客戶提高產品品質的要求而增加對公司退貨所致。
3.營業成本及營業費用較上期增加，係因本期銷貨收入增加，相對成本及費用亦增加。
4.營業毛利及營業利益較上期增加，係隨著銷貨收入增加而增加。
4.營業費用較上期減少、主要係因國外銷貨減少使得佣金支出及出口費用相對減少。
5.營業外收入較上期增加，係本期認列權益法投資收益較上期增加，另本期出售下腳收入增加所致。
6.營業外支出較上期減少，係95年度處分固定資產損失而本期無此情形。
7.稅前/稅後淨利較上期增加、係本期銷貨收入大幅提高，使淨利隨之增加。
8.九十六年度因獲利較九十五年度增加，故所得稅費用較九十五年增加。

三、現金流量之檢討與分析

(一)96 年度現金流量變動情形分析

單位：新台幣仟元

年度 項目	九十六年度金額	九十五年度金額	增(減)金額		原因說明
			金額	%	
1.營業活動之淨現金流入	$3,961	$59,078	(55,117)	(93.30%)	(註一)
2.投資活動之淨現金流出	$(60,721)	$(67,228)	(6,507)	(9.68%)	(註二)
3.融資活動之淨現金流出	$(110,216)	$(166,138)	(55,922)	(33.66%)	(註三)

註一：九十六年度較九十五年度流入減少，係因本期應收帳款天數較長所致。
註二：九十六年度較九十五年度流出減少，係因本期購入固定資產支付現金較少所致。
註三：九十六年度較九十五年度流出減少，係因發放員工現金紅利和現金股利金額較上期減少所致。

(二)未來一年現金流動性分析

單位：新台幣仟元

期初現金餘額(1)	預計全年來自營業活動淨現金流量(2)	預計全年現金流出量(3)	預計現金剩餘(不足)數額(1)+(2)-(3)	預計現金不足額之補救措施	
				投資計劃	理財計劃
20,450	272,162	131,775	160,837	$ -	$ -

(三)最近二年度流動性分析

項目＼年度	96年度	95年度	增減比例
現金流量比率	0.74%	15.85%	(95.33)%
現金流量允當比率	70.62%	132.15%	(46.56)%
現金再投資比率	(8.48)%	(7.75)%	(0.09)%
增減比例變動分析說明： 本期現金流量各比率減少，主要係應收帳款收現天數增加使得本期來自營業活動之淨現金流入較上期減少，致使本期現金流入較上期減少。			

四、最近年度重大資本支出對財務業務之影響：

(一)重大資本支出之運用情形及資金來源：

單位：新台幣仟元

項次	計劃項目	實際或預測之資金來源	實際或預期完成日期	所需資金總額	實際或預定資金運用情形	
					96年	97年
1	機械設備-鑽孔製程設備	自有資金	97.06	$38,155	$21,405	$16,705
2	機械設備-成型、抗氧化製程設備及測試設備	自有資金	97.12	$18,762	$5,293	$13,469
3	其他製程設備	自有資金	97.12	$12,900	_	$12,900

(二)預計可能產生效益：

本公司因生產需求所增加之鑽孔、線路等製程機械設備，預計於未來年度可有效降低加工成本、提升整體製程產能及因應未來開發高精密產品。

五、最近年度轉投資政策及獲利或虧損之主要原因與其改善計劃及未來一年投資計劃：

單位：新台幣仟元

說明 項目	金　額	政　策	獲利或虧損之主要原因	改善計劃	未來其他投資計劃
霖瀚股份有限公司	$227,551	本公司百分之百轉投資之子公司，主要從事住宅及大樓開發租售，採權益法認列收益。	96 年度認列投資收益$60,049 仟元	-	-
LIN HORN TECHNOLOGY (BVI)CO.,LTD	$114,019	本公司百分之百轉投資之控股公司，透過 LIN HORN TECHNOLOGY (BVI) CO., LTD.間接投資香港 HAPPY ELECTORNICS COMPANY LIMITED33.6%股權，再轉投資中國大陸廣東省江門市江門諾華電子有限公司從事經營印刷電路板生產及銷售。	96 年度認列投資收益$11,588 仟元	-	-

六、風險事項評估

（一）利率、匯率變動、通貨膨脹情形對公司損益之影響及未來因應措施

1. 利率變動：

最近年度本公司除了進口機器設備及物料須開狀及短天期之週轉金須向銀行動用額度外，大多以自有資金供應營運所需，因此未來利率變動對本公司損益不致有太大影響，但本公司將持續與各金融機構保持良好關係，以因應未來有資金需求時能取得較低資金成本之籌資管道。

2. 匯率變動：

本公司應收帳款部份收取美金，故匯率變動與營業收入息息相關，為降低匯率波動對營收及獲利之衝擊，本公司隨時注意國際匯率走勢，參酌相關之財經資訊、外匯報告及國際經濟情勢，並與銀行間保持密切聯繫，充分掌握匯率走勢，且適時調整外幣部位，以分散並降低匯率風險，匯率波動幅度較大時，運用部分衍生性商品金融工具並分散幣別以降低匯率變動對損益的衝擊。

3. 通貨膨脹：

伴隨著貴金屬價格高漲，及天然資源之價格節節升高，估計未來公司在製造上所需之原物料進貨成本必然會受到影響，但本公司仍密切注意其變動情形，以隨時反應進貨成本及對客戶報價，減少對損益的影響。

（二）最近年度從事高風險、高槓桿投資、資金貸與他人、背書保證及衍生性商品交易之政策、獲利或虧損之主要原因及未來因應措施：

本公司主要專注於本業經營與發展，一向保守穩健經營，為健全財務管理，並未跨足其他高風險產業之投資，也未從事高槓桿之財務投資，各項投資皆遵循主管機關相關法令及規定，訂定以健全財務及營運為基礎之內部管理辦法及作業程序，包括「從事衍生性商品交易處理程序」、「取得與處分資產處理程序」、「資金貸與他人作業程序」及「背書保證作業程序」，以利管理並控管相關交易風險；截至年報刊印日止，除了子公司-霖瀚股份有限公司因短期融通資金需求,本公司貸與新台幣18,000仟元以外，並無背書保證及衍生性商品之交易事項。

（三）最近年度研發計畫、未完成研發計畫之目前進度、須再投入之研發費用、預計完成量產時間、未來影響研發成功之主要因素：

近年來，電子產品朝向輕、薄、短小、高功能化、高密度化、高可靠性、低成本化，以及電子構裝技術大規模往集積化、高腳數、細微化、多晶化、面積縮小等發展下，身為電子系統之母的電路板，為因應下游產品需求，本公司不斷導入新技術、開發替代性材料、增購研發設備及引進優秀技術人才，將有助於提高產品品質及技術層次。

未來一年內本公司將持續投入研究發展，預計全年度研究發展費為17,398仟元；另本公司已於92年取得ISO/TS16949品質系統之認證，未來將持續推動ISO/TS16949品質系統運作，以朝向通訊、汽車、光電用板及等技術層次較高之多元化產品發展。

（四）國內外重要政策及法律變動對公司財務業務之影響及因應措施：

本公司對於國內外重要政策及相關法令政策皆依法遵循，並隨時注意所處產業之國內外政策發展趨勢及法規變動情形，適時評估其對公司之影響並及時修正公司

相關規章以符合法令規定，故最近年度國內外重要政策及法律變動並未對公司財務業務產生重大不利影響。

（五）科技改變及產業變化對公司財務業務之影響及因應措施：

本公司具有優越之製程管理及製程改善技術，並積極致力於市場業務開發，因此並未有因科技改變或產業變化，而對本公司之財務業務造成重大之影響，然為因應資訊產品已趨於成熟化及低價競爭趨勢，公司持續落實推動ISO/TS16949之品質系統運作，朝向多元化、層次較高的汽車、消費性及通訊產品發展，有效調整訂單結構，以避開市場價格之競爭。

（六）企業形象改變對企業危機管理之影響及因應措施：

本公司企業形象一向良好，且積極強化內部管理，以提升管理品質及績效，並致力維持優良形象，因此設有發言人制度，做為外部溝通之聯絡窗口；並架設公司專屬網站定期揭露公司營運績效、財務資訊及重大訊息，提供投資人、客戶、供應商等便利查詢，讓利害關係人對公司營運狀況更加瞭解與認同。

（七）進行併購之預期效益、可能風險及因應措施：

近年來PCB產業呈現供過於求，產能過剩情形，產業已陸續有同業發生經營不善而結束營業，未來同業藉由併購將有助於市場供需調節，及避免削價競爭。本公司九十六年度及截至年報刊印日止暫無併購計劃。

(八) 擴充廠房預期效應、可能風險及因應措施：

由於大陸對 PCB 產業設限及管制趨嚴，加上大陸實施勞動合同法及新稅制，對產業成本衝擊頗大，不利外銷競爭，預期客戶轉向台灣下單的趨勢升高，因此公司看好未來接單的潛在利多因素，已積極擴充部份製程瓶頸，及老舊設備汰舊換新，因此97年度第一季營業收入473,001仟元相較去年同期288,355仟元大幅成長64%，產能擴充效益已顯現，而公司為因應電子產品的快速變化及技術之提升，預計97年度再投入43,074仟元之固定資產以提升產能及製程能力。

(九) 進貨或銷貨集中所面臨之風險及因應措施：

1.進貨：

印刷電路板產業主要原料係基板、銅箔及膠片，近年來隨著產業群聚效應，以南亞公司為國內基板材料最大供應商，產能充裕，供貨穩定；整體而言，國內印刷電路板上游廠商已具備提供充足原料之能力，本公司仍隨時注意市場原料供貨情形。

2.銷貨：

本公司96年度因調整訂單結構，成功自資訊產品轉型至消費性電子產品市場，為避免資訊市場價格之殺戮，故96年有單一客戶銷貨逾10%之情形，為有效降低集中銷貨風險，公司採取應收帳款出售政策，以減少呆帳風險。另本公司也於今年度全力開發新客戶，避免客戶過於集中之風險。

(十) 董事、監察人或持股超過百分之十之大股東，股權之大量移轉或更換對公司之影響、風險及因應措施：

本公司96年度及截至年報刊印日止並無董事、監察人或持股超過百分之十之大股東有股權大量移轉之情事。

(十一) 經營權之改變對公司之影響、風險及因應措施：

本公司自成立以來，未有經營權轉移情形，仍維持原有之經營結構。

(十二) 訴訟或非訟事件，應列明公司及公司董事、監察人、總經理、實質負責人、持股比例超過百分之十之大股東及從屬公司已判決確定或尚在繫屬中之重大訴訟、非訟或行政爭訟事件，其結果可能對股東權益或證券價格有重大影響者：無。

(十三)其他重要風險及因應措施：無。

七、其他重要事項：無。

捌、特別記載事項

一、關係企業相關資料：

(一)關係企業合併營業報告書：

1.關係企業組織圖

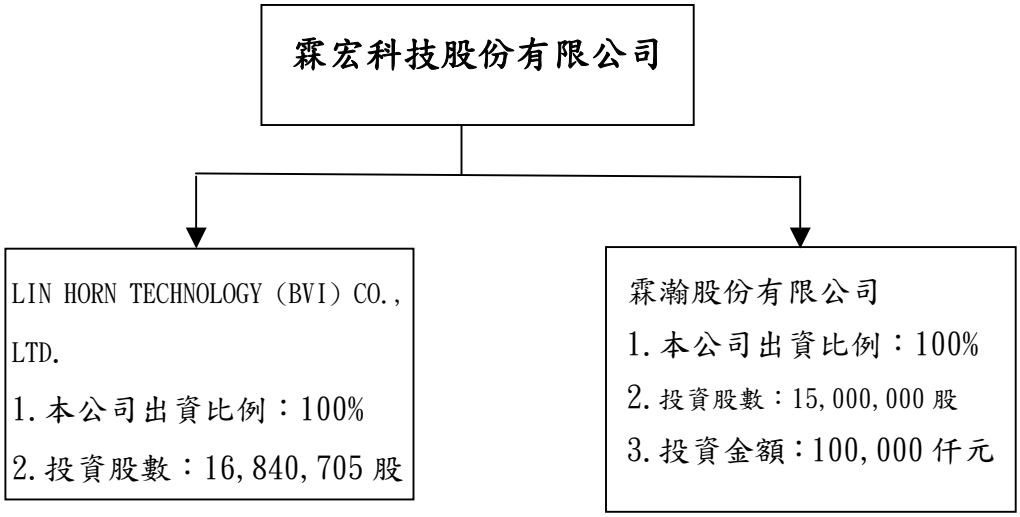

2.各關係企業基本資料

單位：除另予註明者外，餘為新台幣仟元

企業名稱	設立日期	地址	實收資本額	主要營業或生產項目
霖宏科技股份有限公司	民國八十四年六月二十一日	嘉義縣民雄鄉福樂村中山路 6 號	NTD 515,350	多層及雙面印刷電路板加工製造及內外銷業務
霖瀚股份有限公司	民國九十一年四月二十五日	嘉義縣民雄鄉文隆村山腳 1-105 號	NTD 150,000	住宅及大樓開發租售業
LIN HORN TECHNOLOGY (BVI) CO.,LTD.	西元二〇〇二年四月二十六日	P.O.Box 3321,Road Town，Tortola，British Virgin Islands.	NT 75,368 (HKD16,841 仟元)	專業投資

3.推定為有控制與從屬關係者其相同股東資料：無。

4.整體關係企業所經營業務及其往來分工情形：

關係企業名稱	關係企業所經營業務及往來分工情形
霖宏科技股份有限公司	印刷電路板加工製造及內外銷業務
霖瀚股份有限公司	住宅及大樓開發租售業
LIN HORN TECHNOLOGY(BVI) CO.,LTD	專業投資

5.各關係企業董事、監察人及總經理資料

97年4月 8日 單位：股；%

企業名稱	職稱	姓名或代表人	持有股份	
			股數	持股比例
霖宏科技股份有限公司	董事長兼總經理	張枋霖	4,975,562	9.65%
	董事	張鵬展	2,716,786	5.27%
	董事	劉秀雲	2,804,610	5.44%
	董事	洪登南	-	-
	董事	張美鳳	-	-
	監察人	張劉美枝	1,854,481	3.60%
	監察人	巫怡德	14,448	0.03%
霖瀚股份有限公司	董事長	霖宏科技(股)公司 法人代表：張枋霖	15,000,000 (出資額)	100.00%
	董事	劉秀雲	0	-
	董事	張鵬展	0	-
	監察人	張劉美枝	0	-
LIN HORN TECHNOLOGY (BVI) CO.,LTD.	董事長	霖宏科技(股)公司 法人代表：張枋霖	16,840,705 (出資額)	100.00%

6.各關係企業營運概況

單位：除另予註明者外，餘為新台幣仟元

企 業 名 稱	資本額	資產總值	負債總額	淨值	營業收入	營業利益（損失）	本期(損)益（稅後）	每股盈餘(元)（稅後）
霖宏科技(股)公司	515,350	1,414,507	553,068	861,439	1,327,497	140,268	208,624	4.05
霖瀚(股)公司	150,000	288,303	60,752	227,551	216,587	66,743	60,581	4.04
LIN HORN TECHNOLOGY (BVI)CO.,LTD	HKD 16,840,705	HKD 27,531,178	HKD 108,950	HKD 27,422,228	HKD -	HKD (26,056)	HKD 2,753,221	HKD 0.16

96.12.31 匯率：HKD/NTD= 4.1579

(二)關係企業財務報表聲明書：

霖宏科技股份有限公司

嘉義縣民雄鄉民雄工業區中山路6號

電話：05-2216696　傳真：05-2217178

聲明書

本公司九十六年度(自九十六年一月一日至九十六年十二月三十一日止)依「關係企業合併營業報告書關係企業合併財務報表及關係報告書編製準則」應納入編製關係企業合併財務報表之公司與依財務會計準則公報第七號應納入編製母子公司合併財務報表之公司均相同，且關係企業合併財務報表所應揭露相關資訊於前揭母子公司合併財務報表中均已揭露，爰不再另行編製關係企業合併財務報表。

特此聲明

霖宏科技股份有限公司

負 責 人：張枋霖

中華民國九十七年三月二十四日

(三)合併營業報告書關係企業合併財務報表及關係報告書：無。

二、最近年度及截至年報刊印日止，私募有價證券辦理情形：不適用。

三、最近年度及截至年報刊印日止，子公司持有或處分本公司股票情形：無。

四、其他必要補充說明事項：無。

五、最近年度及截至年報刊印日止，發生證券交易法第三十六條第二項第二款所定對股東權益或證券價格有重大影響之事項：無。

霖宏科技股份有限公司

董事長：張　枋　霖

霖宏科技股份有限公司
LIN HORN TECHNOLOGY CO.,LTD
總公司：嘉義縣民雄鄉民雄工業區中山路6號
TEL:(05)2216696~8　　FAX:(05)2217178
E-mail:www.lhtech.com.tw

承印 (02) 2225-1430