

股票代碼：5464

霖宏科技股份有限公司及子公司

合併財務報告暨會計師查核報告

民國一一〇年度及民國一〇九年度

公司地址：嘉義縣民雄鄉民雄工業區中山路6號

公司電話：(05)221-6696

合 併 財 務 報 告

目 錄

項 目	頁 次
一、封面	1
二、目錄	2
三、聲明書	3
四、會計師查核報告	4 - 7
五、合併資產負債表	8 - 9
六、合併綜合損益表	10
七、合併權益變動表	11
八、合併現金流量表	12
九、合併財務報表附註	
(一) 公司沿革	13
(二) 通過財務報告之日期及程序	13
(三) 新發布及修訂準則及解釋之適用	13 - 17
(四) 重大會計政策之彙總說明	17 - 34
(五) 重大會計判斷、估計及假設不確定性之主要來源	35
(六) 重要會計項目之說明	36 - 55
(七) 關係人交易	56
(八) 質押之資產	56
(九) 重大或有負債及未認列之合約承諾	56 - 57
(十) 重大之災害損失	57
(十一) 重大之期後事項	57
(十二) 其他	57 - 65
(十三) 附註揭露事項	
1.重大交易事項相關資訊	66 - 68
2.轉投資事業相關資訊	69
3.大陸投資資訊	69
4.主要股東資訊	69
(十四) 部門資訊	69 - 71

霖宏科技股份有限公司

聲 明 書

本公司一一〇年度(自一一〇年一月一日至一一〇年十二月三十一日止)依「關係企業合併營業報告書關係企業合併財務報表及關係報告書編製準則」應納入編製關係企業合併財務報表之公司與依國際財務報導準則第10號應納入編製母子公司合併財務報告之公司均相同，且關係企業合併財務報表所應揭露相關資訊於前揭母子公司合併財務報告中均已揭露，爰不再另行編製關係企業合併財務報表。

特此聲明

霖宏科技股份有限公司

負責人：張枋霖



中華民國一一年三月九日

會計師查核報告

霖宏科技股份有限公司 公鑒：

查核意見

霖宏科技股份有限公司及其子公司民國一一〇年十二月三十一日及民國一〇九年十二月三十一日之合併資產負債表，暨民國一一〇年一月一日至十二月三十一日及民國一〇九年一月一日至十二月三十一日之合併綜合損益表、合併權益變動表、合併現金流量表，以及合併財務報表附註(包括重大會計政策彙總)，業經本會計師查核竣事。

依本會計師之意見，上開合併財務報表在所有重大方面係依照證券發行人財務報告編製準則暨經金融監督管理委員會認可並發布生效之國際財務報導準則、國際會計準則、國際財務報導解釋及解釋公告編製，足以允當表達霖宏科技股份有限公司及其子公司民國一一〇年十二月三十一日及民國一〇九年十二月三十一日之合併財務狀況，暨民國一一〇年一月一日至十二月三十一日及民國一〇九年一月一日至十二月三十一日之合併財務績效及合併現金流量。

查核意見之基礎

本會計師係依照會計師查核簽證財務報表規則及一般公認審計準則執行查核工作。本會計師於該等準則下之責任將於會計師查核合併財務報表之責任段進一步說明。本會計師所隸屬事務所受獨立性規範之人員已依會計師職業道德規範，與霖宏科技股份有限公司及其子公司保持超然獨立，並履行該規範之其他責任。本會計師相信已取得足夠及適切之查核證據，以作為表示查核意見之基礎。

關鍵查核事項

關鍵查核事項係指依本會計師之專業判斷，對霖宏科技股份有限公司及其子公司民國一一〇年度合併財務報表之查核最為重要之事項。該等事項已於查核合併財務報表整體及形成查核意見之過程中予以因應，本會計師並不對該等事項單獨表示意見。

應收帳款之備抵損失

截至民國一一〇年十二月三十一日止，霖宏科技股份有限公司及其子公司之應收帳款淨額為新台幣502,455仟元，占合併資產總額10%，對合併財務報表係屬重大。

由於應收帳款集中於主要客戶，其應收帳款收回情況是霖宏科技股份有限公司及其子公司營運資金管理的關鍵要素。而備抵損失評估所採假設涉及管理階層主觀判斷，因此，本會計師判斷應收帳款減損為關鍵查核事項。

本會計師之查核程序包括(但不限於)，瞭解並測試管理階層針對顧客信用風險及應收帳款催收管理所建立之內部控制程序有效性；對採用準備矩陣進行測試，包括評估各組帳齡區間之決定是否合理，並針對基礎資訊抽核原始憑證檢查其正確性；評估所採之預期信用損失率相關統計資訊評估之合理性；分析應收帳款備抵損失之趨勢變動及應收帳款週轉率；抽選樣本執行應收帳款函證並覆核應收帳款期後收款之情形，評估其可收回性。

本會計師亦考量合併財務報表附註五及附註六有關應收帳款相關揭露的適當性。

存貨評價

截至民國一一〇年十二月三十一日止，霖宏科技股份有限公司及其子公司之存貨淨額為新台幣214,066仟元，占合併資產總額5%，對合併財務報表係屬重大。

霖宏科技股份有限公司及其子公司係以生產多層印刷電路板為主要業務，其產品屬於消費性及工業電子產品。因產品受技術發展快速所產生之不確定性，造成產品生命週期降低，且過時或呆滯存貨之備抵跌價涉及管理階層主觀判斷，因此，本會計師判斷存貨評價為關鍵查核事項。

本會計師的查核程序包括(但不限於)，瞭解管理階層提列備抵跌價及呆滯金額的政策；選取樣本核對出入庫相關單據測試存貨庫齡表紀錄之正確性；選擇重大庫存地點執行觀察存貨盤點程序，檢視存貨之狀態；此外，本會計師亦取得當年度進銷存明細表，抽核存貨之交易相關憑證，以評估管理階層所採用存貨淨變現價值依據之合理性。

本會計師亦考量合併財務報表附註五及附註六有關存貨相關揭露的適當性。

商譽之評價

截至民國一一〇年十二月三十一日止，霖宏科技股份有限公司及其子公司之商譽總計為新台幣108,217仟元，占合併資產總額2%，對合併財務報表係屬重大。

由於商譽減損測試之可回收金額評估較為複雜，且現金產生單位之決定與可回收金額衡量所作之各種假設涉及管理階層重大判斷。因此，本會計師將其判斷為關鍵查核事項。

本會計師查核程序包括(但不限於)評估管理階層評估使用價值之方法與假設；評估管理階層關於使用價值所採成長率、折現率等關鍵假設之合理性，包含參考與現金產生單位類似規模之公司，評估折現率之組成項目權益資金成本、公司特定風險溢酬及市場風險溢酬等關鍵輸入值之合理性；訪談管理階層並分析財務預測中之現金流量、毛利率、營收成長率、整體市場及經濟情況之預測之合理性。

本會計師亦考量合併財務報表附註五及附註六有關減損測試結果揭露之適當性。

管理階層與治理單位對合併財務報表之責任

管理階層之責任係依照證券發行人財務報告編製準則暨經金融監督管理委員會認可並發布生效之國際財務報導準則、國際會計準則、國際財務報導解釋及解釋公告編製允當表達之合併財務報表，且維持與合併財務報表編製有關之必要內部控制，以確保合併財務報表未存有導因於舞弊或錯誤之重大不實表達。

於編製合併財務報表時，管理階層之責任亦包括評估霖宏科技股份有限公司及其子公司繼續經營之能力、相關事項之揭露，以及繼續經營會計基礎之採用，除非管理階層意圖清算霖宏科技股份有限公司及其子公司或停止營業，或除清算或停業外別無實際可行之其他方案。

霖宏科技股份有限公司及其子公司之治理單位(含審計委員會)負有監督財務報導流程之責任。

會計師查核合併財務報表之責任

本會計師查核合併財務報表之目的，係對合併財務報表整體是否存有導因於舞弊或錯誤之重大不實表達取得合理確信，並出具查核報告。合理確信係高度確信，惟依照一般公認審計準則執行之查核工作無法保證必能偵出合併財務報表存有之重大不實表達。不實表達可能導因於舞弊或錯誤。如不實表達之個別金額或彙總數可合理預期將影響合併財務報表使用者所作之經濟決策，則被認為具有重大性。

本會計師依照一般公認審計準則查核時，運用專業判斷並保持專業上之懷疑。本會計師亦執行下列工作：

1. 辨認並評估合併財務報表導因於舞弊或錯誤之重大不實表達風險；對所評估之風險設計及執行適當之因應對策；並取得足夠及適切之查核證據以作為查核意見之基礎。因舞弊可能涉及共謀、偽造、故意遺漏、不實聲明或逾越內部控制，故未偵出導因於舞弊之重大不實表達之風險高於導因於錯誤者。
2. 對與查核攸關之內部控制取得必要之瞭解，以設計當時情況下適當之查核程序，惟其目的非對霖宏科技股份有限公司及其子公司內部控制之有效性表示意見。
3. 評估管理階層所採用會計政策之適當性，及其所作會計估計與相關揭露之合理性。
4. 依據所取得之查核證據，對管理階層採用繼續經營會計基礎之適當性，以及使霖宏科技股份有限公司及其子公司繼續經營之能力可能產生重大疑慮之事件或情況是否存在重大不確定性，作出結論。本會計師若認為該等事件或情況存在重大不確定性，則須於查核報告中提醒合併財務報表使用者注意合併財務報表之相關揭露，或於該等揭露係屬不適當時修正查核意見。本會計師之結論係以截至查核報告日所取得之查核證據為基礎。惟未來事件或情況可能導致霖宏科技股份有限公司及其子公司不再具有繼續經營之能力。

5. 評估合併財務報表(包括相關附註)之整體表達、結構及內容，以及合併財務報表是否允當表達相關交易及事件。
6. 對於集團內組成合併之財務資訊取得足夠及適切之查核證據，以對合併財務報表表示意見。本會計師負責集團查核案件之指導、監督及執行，並負責形成集團查核意見。

本會計師與治理單位溝通之事項，包括所規劃之查核範圍及時間，以及重大查核發現(包括於查核過程中所辨認之內部控制顯著缺失)。

本會計師亦向治理單位提供本會計師所隸屬事務所受獨立性規範之人員已遵循會計師職業道德規範中有關獨立性之聲明，並與治理單位溝通所有可能被認為會影響會計師獨立性之關係及其他事項(包括相關防護措施)。

本會計師從與治理單位溝通之事項中，決定對霖宏科技股份有限公司及其子公司民國一一〇年度合併財務報表查核之關鍵查核事項。本會計師於查核報告中敘明該等事項，除非法令不允許公開揭露特定事項，或在極罕見情況下，本會計師決定不於查核報告中溝通特定事項，因可合理預期此溝通所產生之負面影響大於所增進之公眾利益。

其他

霖宏科技股份有限公司已編製民國一一〇年度及一〇九年度之個體財務報告，並經本會計師出具無保留意見之查核報告在案，備供參考。

安永聯合會計師事務所
主管機關核准辦理公開發行公司財務報告
查核簽證文號：金管證審字第 1030025503 號
(87)台財證(六)第 65314 號

黃子評

黃子評



會計師：

嚴文筆

嚴文筆



中華民國一一一年三月九日

霖宏科技股份有限公司及子公司

合併資產負債表

民國一〇年十二月三十一日及〇九年十二月三十一日

單位：新台幣仟元

代碼	資 產 會計項目	附 註	一一〇年十二月三十一日		一〇九年十二月三十一日	
			金額	%	金額	%
	流動資產					
1100	現金及約當現金	四及六.1	\$1,318,950	27	\$1,378,536	40
1110	透過損益按公允價值衡量之金融資產-流動	四及六.2	382	-	85,581	3
1150	應收票據淨額	四、六.3及六.17	48	-	-	-
1170	應收帳款淨額	四、六.3及六.17	502,455	10	140,420	4
1200	其他應收款		11,603	1	50,181	1
1220	本期所得稅資產		3,120	-	2,573	-
130X	存貨	四及六.4	214,066	5	206,478	6
1410	預付款項		56,701	1	39,551	1
1460	待出售非流動資產淨額	四及六.7	-	-	228,502	7
1470	其他流動資產	四、六.5及八	928,653	19	324,160	9
11XX	流動資產合計		<u>3,035,978</u>	<u>63</u>	<u>2,455,982</u>	<u>71</u>
	非流動資產					
1535	按攤銷後成本衡量之金融資產-非流動	四	35,377	1	36,457	1
1600	不動產、廠房及設備	四、六.6及八	919,294	19	695,472	20
1755	使用權資產	四	3,364	-	-	-
1760	投資性不動產淨額	四及六.8	123,719	2	27,680	1
1801	電腦軟體淨額	四	1,242	-	1,717	-
1805	商譽	四及六.9	108,217	2	108,217	3
1840	遞延所得稅資產	四及六.22	83,881	2	62,387	2
1900	其他非流動資產	四、六.10及八	524,603	11	83,132	2
15XX	非流動資產合計		<u>1,799,697</u>	<u>37</u>	<u>1,015,062</u>	<u>29</u>
1XXX	資產總計		<u>\$4,835,675</u>	<u>100</u>	<u>\$3,471,044</u>	<u>100</u>

(請參閱合併財務報表附註)

董事長：張枋霖



經理人：張枋霖



會計主管：賴柔卉



霖宏科技股份有限公司及子公司

合併資產負債表(續)

民國一〇年十二月三十一日及一〇九年十二月三十一日

單位：新台幣仟元

負債及權益			一〇年十二月三十一日		一〇九年十二月三十一日	
代碼	會計項目	附註	金額	%	金額	%
	流動負債					
2100	短期借款	四及六.11	\$1,752,000	36	\$1,257,000	36
2110	應付短期票券	四及六.12	382,500	8	133,373	4
2120	透過損益按公允價值衡量之金融負債-流動	四及六.2	3,643	-	13,940	-
2150	應付票據	四	239,370	5	225,695	7
2170	應付帳款	四	94,110	2	174,686	5
2200	其他應付款		137,075	3	141,632	4
2280	租賃負債-流動	四	790	-	-	-
2300	其他流動負債		754	-	126,294	4
21XX	流動負債合計		<u>2,610,242</u>	<u>54</u>	<u>2,072,620</u>	<u>60</u>
	非流動負債					
2540	長期借款	四及六.13	854,420	18	341,500	10
2580	租賃負債-非流動	四	2,586	-	-	-
2622	長期應付款-關係人	七.3	70,000	1	100,000	3
2640	淨確定福利負債-非流動	四及六.14	15,121	-	16,181	-
2645	存入保證金		300	-	200	-
25XX	非流動負債合計		<u>942,427</u>	<u>19</u>	<u>457,881</u>	<u>13</u>
2XXX	負債總計		<u>3,552,669</u>	<u>73</u>	<u>2,530,501</u>	<u>73</u>
	歸屬於母公司業主之權益	四及六.15				
3100	股本					
3110	普通股股本		710,715	15	710,715	20
3200	資本公積		92,572	2	92,568	3
3300	保留盈餘					
3310	法定盈餘公積		237,264	5	237,264	7
3350	未分配盈餘(待彌補虧損)		242,455	5	(100,004)	(3)
	保留盈餘合計		<u>479,719</u>	<u>10</u>	<u>137,260</u>	<u>4</u>
3XXX	權益總計		<u>1,283,006</u>	<u>27</u>	<u>940,543</u>	<u>27</u>
	負債及權益總計		<u>\$4,835,675</u>	<u>100</u>	<u>\$3,471,044</u>	<u>100</u>

(請參閱合併財務報表附註)

董事長：張枋霖



經理人：張枋霖



會計主管：賴柔卉



霖宏科技股份有限公司及子公司

合併綜合損益表

民國一〇一〇年及一〇九年一月一日至十二月三十一日

單位：新台幣仟元

代碼	會計項目	附註	一一〇年度		一〇九年度	
			金額	%	金額	%
4000	營業收入	四及六.16	\$1,663,135	100	\$1,062,461	100
5000	營業成本	四、六.4及六.19	(1,620,445)	(97)	(1,088,914)	(102)
5900	營業毛利(毛損)		42,690	3	(26,453)	(2)
6000	營業費用	六.19及七				
6100	推銷費用		(15,500)	(1)	(13,245)	(1)
6200	管理費用		(53,467)	(4)	(45,944)	(5)
6300	研究發展費用		(18,048)	(1)	(12,994)	(1)
	營業費用合計		(87,015)	(6)	(72,183)	(7)
6900	營業損失		(44,325)	(3)	(98,636)	(9)
7000	營業外收入及支出	四及六.20				
7100	利息收入		10,665	1	21,475	2
7010	其他收入		19,380	1	11,022	1
7020	其他利益及損失		359,824	22	(127,451)	(12)
7050	財務成本		(18,986)	(1)	(17,468)	(2)
	營業外收入及支出合計		370,883	23	(112,422)	(11)
7900	稅前淨利(淨損)		326,558	20	(211,058)	(20)
7950	所得稅利益	四及六.22	15,385	1	46,427	4
8200	本期淨利(淨損)		341,943	21	(164,631)	(16)
8300	其他綜合損益(淨額)	六.21				
8310	不重分類至損益之項目					
8311	確定福利計畫之再衡量數		645	-	1,578	-
8349	與不重分類之項目相關之所得稅		(129)	-	(315)	-
8300	本期其他綜合損益(稅後淨額)		516	-	1,263	-
8500	本期綜合損益總額		\$342,459	21	\$(163,368)	(16)
8600	淨利(淨損)歸屬於：					
8610	母公司業主		\$341,943		\$(164,631)	
8620	非控制權益		-		-	
			\$341,943		\$(164,631)	
8700	綜合損益總額歸屬於：					
8710	母公司業主		\$342,459		\$(163,368)	
8720	非控制權益		-		-	
			\$342,459		\$(163,368)	
	每股盈餘(虧損)(單位：新台幣元)	四及六.23				
9750	基本每股盈餘(虧損)		\$4.81		\$(2.32)	
9850	稀釋每股盈餘(虧損)		\$4.80		\$(2.32)	

(請參閱合併財務報表附註)

董事長：張枋霖



經理人：張枋霖



會計主管：賴柔卉



霖宏科技股份有限公司及子公司

合併權益變動表

民國一〇九年及一〇九年一月一日至十二月三十一日

單位：新台幣仟元

代碼	項 目	歸屬於母公司業主之權益				權益總額
		股 本	資本公積	保 留 盈 餘		
				法定盈餘公積	未分配盈餘	
		3100	3200	3310	3350	3XXX
A1	民國一〇九年一月一日餘額	\$710,715	\$92,567	\$237,264	\$98,900	\$1,139,446
B5	一〇八年度盈餘指撥及分配： 普通股現金股利				(35,536)	(35,536)
C3	其他資本公積變動： 因受領贈與產生者		1			1
D1	一〇九年度淨損				(164,631)	(164,631)
D3	一〇九年度其他綜合損益				1,263	1,263
D5	本期綜合損益總額	-	-	-	(163,368)	(163,368)
Z1	民國一〇九年十二月三十一日餘額	\$710,715	\$92,568	\$237,264	\$(100,004)	\$940,543
A1	民國一一〇年一月一日餘額	\$710,715	\$92,568	\$237,264	\$(100,004)	\$940,543
C3	其他資本公積變動： 因受領贈與產生者		4			4
D1	一一〇年度淨利				341,943	341,943
D3	一一〇年度其他綜合損益				516	516
D5	本期綜合損益總額	-	-	-	342,459	342,459
Z1	民國一一〇年十二月三十一日餘額	\$710,715	\$92,572	\$237,264	\$242,455	\$1,283,006

(請參閱合併財務報表附註)

董事長：張枋霖



經理人：張枋霖



會計主管：賴柔卉



民國一〇年及一〇九年一月一日至十二月三十一日

單位:新台幣仟元

代碼	項 目	一一〇年度	一〇九年度
AAAA	營業活動之現金流量：		
A10000	本期稅前淨利(淨損)	\$326,558	\$(211,058)
A20000	調整項目：		
A20010	收益費損項目：		
A20100	折舊費用	42,885	40,783
A20200	攤銷費用	1,113	820
A20400	透過損益按公允價值衡量金融資產及負債之淨利益	(9,799)	2,952
A20900	利息費用	18,986	17,468
A21000	除列按攤銷後成本衡量金融資產淨損失	615	-
A21200	利息收入	(10,665)	(21,475)
A22500	處分及報廢不動產、廠房及設備損失(利益)	1,439	(648)
A29900	存貨跌價損失	3,924	-
A23000	處分待出售非流動資產利益	(440,546)	-
A23100	處分投資利益	(520)	(100)
A30000	與營業活動相關之資產/負債變動數：		
A31130	應收票據增加	(48)	-
A31150	應收帳款(增加)減少	(362,035)	48,221
A31180	其他應收款減少(增加)	39,010	(19,380)
A31200	存貨增加	(11,512)	(37,350)
A31230	預付款項增加	(17,150)	(4,979)
A31240	其他流動資產增加	(604,493)	(324,067)
A32130	應付票據增加(減少)	13,675	(38,351)
A32150	應付帳款(減少)增加	(80,576)	82,491
A32180	其他應付款(減少)增加	(2,882)	12,919
A32230	其他流動負債增加	94	125,753
A32240	淨確定福利負債減少	(415)	(289)
A33000	營運產生之現金流出	(1,092,342)	(326,290)
A33100	收取之利息	10,233	25,495
A33300	支付之利息	(18,744)	(17,816)
A33500	支付之所得稅	(6,785)	(3,118)
AAAA	營業活動之淨現金流出	(1,107,638)	(321,729)
BBBB	投資活動之現金流量：		
B00040	取得按攤銷後成本衡量之金融資產	(15,639)	(36,457)
B00050	處分按攤銷後成本衡量之金融資產	16,104	-
B00100	取得透過損益按公允價值衡量之金融資產	(902,900)	(74,700)
B00200	處分透過損益按公允價值衡量之金融資產	988,121	41,099
B02600	處分待出售非流動資產	543,414	-
B02700	取得不動產、廠房及設備	(239,636)	(117,520)
B02800	處分不動產、廠房及設備	163	1,800
B04500	取得無形資產	(91)	(458)
B05400	取得投資性不動產	(96,332)	(1,470)
B06700	其他非流動資產增加	(472,014)	(35,393)
BBBB	投資活動之淨現金流出	(178,810)	(223,099)
CCCC	籌資活動之現金流量：		
C00100	短期借款增加	16,117,000	15,904,000
C00200	短期借款減少	(15,622,000)	(15,934,000)
C00500	應付短期票券增加	4,991,684	133,373
C00600	應付短期票券減少	(4,742,557)	-
C01600	舉借長期借款	512,920	161,500
C01700	償還長期借款	-	-
C03000	存入保證金增加	100	-
C03800	其他應付款-關係人減少	(30,000)	-
C04020	租賃本金償還	(289)	-
C04500	發放現金股利	-	(35,536)
C09900	因受領贈與產生之資本公積	4	1
CCCC	籌資活動之淨現金流入	1,226,862	229,338
EEEE	本期現金及約當現金減少數	(59,586)	(315,490)
E00100	期初現金及約當現金餘額	1,378,536	1,694,026
E00200	期末現金及約當現金餘額	\$1,318,950	\$1,378,536

(請參閱合併財務報表附註)

董事長：張枋霖



經理人：張枋霖



會計主管：賴柔卉





霖宏科技股份有限公司及子公司

合併財務報表附註

民國一一〇年一月一日至十二月三十一日及
一〇九年一月一日至十二月三十一日

(金額除另有註明者外，均以新台幣仟元為單位)

一、公司沿革

霖宏科技股份有限公司(以下簡稱本公司)自民國八十四年六月一日開始籌備，於民國八十四年六月二十一日經核准成立，至民國八十五年三月二十日，屬於創業期間，而於民國八十五年三月二十一日開始主要營業活動，並產生重要收入。本公司主要經營電子產品之設計、研究開發、加工製造及內外銷業務。

本公司股票自民國八十九年十一月八日起於櫃檯買賣中心掛牌，其註冊地及主要營運據點位於嘉義縣民雄鄉民雄工業區中山路6號。

本公司具控制能力之霖瀚股份有限公司於民國九十一年四月二十五日經核准成立，主要經營住宅及大樓開發租售、景觀工程及室內裝潢等業務，並於民國一一〇年六月十五日與霖雲國際開發股份有限公司合併後解散。

本公司具有控制能力之霖雲國際開發股份有限公司於民國一〇八年七月五日以現金為對價受讓全數普通股股份股權，主要經營觀光飯店。

二、通過財務報告之日期及程序

本公司及子公司(以下簡稱本集團)民國一一〇年度及一〇九年度之合併財務報告業經董事會於民國一一一年三月九日通過發布。

三、新發布及修訂準則及解釋之適用

1. 首次適用國際財務報導準則而產生之會計政策變動

本集團已採用金融監督管理委員會(以下簡稱金管會)已認可且自民國一一〇年一月一日以後開始之會計年度適用之國際財務報導準則、國際會計準則、國際財務報導解釋或解釋公告，新準則及修正之首次適用對本集團並無重大影響。

霖宏科技股份有限公司及子公司合併財務報表附註(續)
(金額除另有註明者外，均以新台幣仟元為單位)

2. 本集團尚未採用下列國際會計準則理事會已發布且金管會已認可之新發布、修訂及修正準則或解釋：

項次	新發布/修正/修訂準則及解釋	國際會計準則理事會發布之生效日
1	對國際財務報導準則有限度範圍修正，包括對國際財務報導準則第3號、國際會計準則第16號及國際會計準則第37號之修正，以及年度改善	民國111年1月1日

- (1) 對國際財務報導準則有限度範圍修正，包括對國際財務報導準則第3號、國際會計準則第16號及國際會計準則第37號之修正，以及年度改善

A.更新對觀念架構之索引（國際財務報導準則第3號之修正）

此修正係藉由取代對財務報導之觀念架構的舊版索引，以2018年3月發布之最新版本索引更新國際財務報導準則第3號。另新增一項認列原則之例外，以避免因負債及或有負債產生可能的「第2日」利得或損失。此外，釐清針對不受取代架構索引影響之或有資產之既有指引。

B.不動產、廠房及設備：達到預定使用狀態前之價款（國際會計準則第16號之修正）

此修正係就企業針對其於資產達到預定使用狀態時出售所生產之項目，禁止企業自不動產、廠房及設備之成本減除出售之價款；反之，企業將此等銷售價款及其相關成本認列於損益。

C.虧損性合約—履行合約之成本（國際會計準則第37號之修正）

此修正釐清企業於評估合約是否係屬虧損性時，應予計入之成本。

D.2018-2020年國際財務報導準則之改善

國際財務報導準則第1號之修正

此修正簡化子公司於母公司之後成為首次適用者時，關於適用國際財務報導準則第1號之累積換算調整數衡量。

霖宏科技股份有限公司及子公司合併財務報表附註(續)
(金額除另有註明者外，均以新台幣仟元為單位)

國際財務報導準則第9號「金融工具」之修正

此修正釐清當企業評估金融負債之新合約條款或修改後條款是否與原始金融負債具有重大差異時所包括之費用。

國際財務報導準則第16號「租賃」釋例之修正

此係對釋例13承租人之權益改良相關之租賃誘因進行修正。

國際會計準則第41號之修正

此修正移除衡量公允價值時現金流量不計入稅捐之規定，以使國際會計準則第41號之公允價值衡量之規定與其他國際財務報導準則之相關規定一致。

以上為國際會計準則理事會已發布，金管會已認可且自民國 111 年 1 月 1 日以後開始之會計年度適用之新發布、修訂及修正之準則或解釋，本集團評估新公布或修正準則、或解釋對本集團並無重大影響。

3. 截至財務報告通過發布日為止，本集團未採用下列國際會計準則理事會已發布但金管會尚未認可之新發布、修訂及修正準則或解釋：

項次	新發布/修正/修訂準則及解釋	國際會計準則理事會發布之生效日
1	國際財務報導準則第10號「合併財務報表」及國際會計準則第28號「投資關聯企業及合資」之修正—投資者與其關聯企業或合資間之資產出售或投入	待國際會計準則理事會決定
2	國際財務報導準則第17號「保險合約」	民國112年1月1日
3	負債分類為流動或非流動(國際會計準則第1號之修正)	民國112年1月1日
4	揭露倡議—會計政策(國際會計準則第1號之修正)	民國112年1月1日
5	會計估計之定義(國際會計準則第8號之修正)	民國112年1月1日
6	與單一交易所產生之資產及負債有關之遞延所得稅(國際會計準則第12號之修正)	民國112年1月1日

霖宏科技股份有限公司及子公司合併財務報表附註(續)
(金額除另有註明者外，均以新台幣仟元為單位)

- (1) 國際財務報導準則第 10 號「合併財務報表」及國際會計準則第 28 號「投資關聯企業及合資」之修正—投資者與其關聯企業或合資間之資產出售或投入

此計畫係為處理國際財務報導準則第 10 號「合併財務報表」與國際會計準則第 28 號「投資關聯企業及合資」間，有關以子公司作價投資關聯企業或合資而喪失控制之不一致。國際會計準則第 28 號規定投入非貨幣性資產以交換關聯企業或合資之權益時，應依順流交易之處理方式銷除所產生利益或損失之份額；國際財務報導準則第 10 號則規定應認列喪失對子公司之控制時之全數利益或損失。此修正限制國際會計準則第 28 號之前述規定，當構成國際財務報導準則第 3 號所定義為業務之資產出售或投入時，其所產生之利益或損失應全數認列。

此修正亦修改國際財務報導準則第 10 號使得投資者與其關聯企業或合資間，當出售或投入不構成國際財務報導準則第 3 號所定義業務之子公司時，其產生之利益或損失，僅就非屬投資者所享有份額之範圍認列。

- (2) 國際財務報導準則第 17 號「保險合約」

此準則提供保險合約全面性之模型，包括所有會計相關部分(認列、衡量、表達及揭露原則)，準則之核心為一般模型，於此模型下，原始認列以履約現金流量及合約服務邊際兩者之合計數衡量保險合約群組；於每一報導期間結束日之帳面金額為剩餘保障負債及已發生理賠負債兩者之總和。

除一般模型外，並提供具直接參與特性合約之特定適用方法(變動收費法)；及短期合約之簡化法(保費分攤法)。

此準則於民國 106 年 5 月發布後，另於民國 109 年 6 月發布修正，此修正除於過渡條款中將生效日延後 2 年(亦即由原先民國 110 年 1 月 1 日延後至民國 112 年 1 月 1 日)並提供額外豁免外，並藉由簡化部分規定而降低採用此準則成本，以及修改部分規定使部分情況更易於解釋。此準則之生效將取代過渡準則(亦即國際財務報導準則第 4 號「保險合約」)

霖宏科技股份有限公司及子公司合併財務報表附註(續)
(金額除另有註明者外，均以新台幣仟元為單位)

(3) 負債分類為流動或非流動(國際會計準則第 1 號之修正)

此係針對會計準則第 1 號「財務報表之表達」第 69 段至 76 段中負債分類為流動或非流動進行修正。

(4) 揭露倡議—會計政策(國際會計準則第 1 號之修正)

此修正係改善會計政策之揭露，以提供投資者及其他財務報表主要使用者更有用之資訊。

(5) 會計估計之定義(國際會計準則第 8 號之修正)

此修正直接定義會計估計，並對國際會計準則第 8 號「會計政策、會計估計變動及錯誤」進行其他修正，以協助企業區分會計政策變動與會計估計變動。

(6) 與單一交易所產生之資產及負債有關之遞延所得稅(國際會計準則第 12 號之修正)

此修正係限縮國際會計準則第 12 號「所得稅」第 15 及 24 段中有關遞延所得稅認列豁免之範圍，使該豁免不適用於原始認列時產生相同金額之應課稅及可減除暫時性差異之交易。

以上國際會計準則理事會已發布但金管會尚未認可之準則或解釋，其實際適用日期以金管會規定為準，本集團評估新公布或修正準則、或解釋對本集團並無重大影響。

四、重大會計政策之彙總說明

1. 遵循聲明

本集團民國一一〇年度及一〇九年度之合併財務報告係依據證券發行人財務報告編製準則暨經金管會認可並發布生效之國際財務報導準則、國際會計準則、國際財務報導解釋及解釋公告編製。

2. 編製基礎

合併財務報表除以公允價值衡量之金融工具外，係以歷史成本為編製基礎。除另行註明者外，合併財務報表均以新台幣仟元為單位。

霖宏科技股份有限公司及子公司合併財務報表附註(續)
(金額除另有註明者外，均以新台幣仟元為單位)

3. 合併概況

合併財務報表編製原則

當本公司暴露於來自對被投資者之參與之變動報酬或對該等變動報酬享有權利，且透過其對被投資者之權力有能力影響該等報酬時，控制即達成。特別是，本公司僅於具有下列三項控制要素時，本公司始控制被投資者：

- (1) 對被投資者之權力(亦即具有賦予其現時能力以主導攸關活動之既存權利)
- (2) 來自對被投資者之參與之變動報酬之暴險或權利，及
- (3) 使用其對被投資者之權力以影響投資者報酬金額之能力

當本公司直接或間接持有少於多數之被投資者表決權或類似權利時，本公司考量所有攸關事實及情況以評估其是否對被投資者具有權力，包括：

- (1) 與被投資者其他表決權持有人間之合約協議
- (2) 由其他合約協議所產生之權利
- (3) 表決權及潛在表決權

當事實及情況顯示三項控制要素中之一項或多項發生變動時，本公司即重評估是否仍控制被投資者。

子公司自收購日(即本公司取得控制之日)起，即全部編入合併報表中，直到喪失對子公司控制之日為止。子公司財務報表之會計期間及會計政策與母公司一致。所有集團內部帳戶餘額、交易、因集團內部交易所產生之未實現內部利得與損失及股利，係全數銷除。

對子公司持股之變動，若未喪失對子公司之控制，則該股權變動係以權益交易處理。

子公司綜合損益總額係歸屬至本公司業主及非控制權益，即使非控制權益因而產生虧損餘額亦然。

霖宏科技股份有限公司及子公司合併財務報表附註(續)
(金額除另有註明者外，均以新台幣仟元為單位)

若本公司喪失對子公司之控制，則

- (1)除列子公司之資產(包括商譽)和負債；
- (2)除列任何非控制權益之帳面金額；
- (3)認列取得對價之公允價值；
- (4)認列所保留任何投資之公允價值；
- (5)認列任何利益或虧損為當期損益；
- (6)重分類母公司之前認列於其他綜合損益之項目金額為當期損益。

合併財務報表編製主體如下：

投資公司名稱	子公司名稱	主要業務	所持有權益百分比	
			110.12.31	109.12.31
本公司	霖瀚股份有限公司	住宅及大樓之 開發及租售	- (註)	100%
本公司	霖雲國際開發股份有 限公司	觀光飯店	100%	100%

註：霖瀚股份有限公司已於民國一一〇年六月十五日由霖雲國際開發股份有限公司吸收合併，並已完成解散程序，其一切權利及義務由霖雲國際開發股份有限公司概括承受。

4. 外幣交易

本集團之合併財務報表係以本公司之功能性貨幣新台幣表達。集團內的每一個體係自行決定其功能性貨幣，並以該功能性貨幣衡量其財務報表。

集團內個體之外幣交易係以交易日匯率換算為其功能性貨幣記錄。於每一報導期間結束日，外幣貨幣性項目以該日收盤匯率換算；以公允價值衡量之外幣非貨幣性項目，以衡量公允價值當日之匯率換算；以歷史成本衡量之外幣非貨幣性項目，以原始交易日之匯率換算。

除下列所述者外，因交割或換算貨幣性項目所產生之兌換差額，於發生當期認列為損益。

- (1)為取得符合要件之資產所發生之外幣借款，其產生之兌換差額若視為對利息成本之調整者，為借款成本之一部分，予以資本化作為該項資產之成本。

霖宏科技股份有限公司及子公司合併財務報表附註(續)
(金額除另有註明者外，均以新台幣仟元為單位)

(2)適用國際財務報導準則第9號「金融工具」之外幣項目，依金融工具之會計政策處理。

(3)構成報導個體對國外營運機構淨投資一部分之貨幣性項目，所產生之兌換差額原始係認列為其他綜合損益，並於處分該淨投資時，自權益重分類至損益：

當非貨幣性項目之利益或損失認列為其他綜合損益時，該利益或損失之任何兌換組成部分認列為其他綜合損益。當非貨幣性項目之利益或損失認列為損益時，該利益或損失之任何兌換組成部分認列為損益。

5. 資產與負債區分流動與非流動之分類標準

有下列情況之一者，分類為流動資產，非屬流動資產，則分類為非流動資產：

- (1)預期於正常營業週期中實現該資產，或意圖將其出售或消耗。
- (2)主要為交易目的而持有該資產。
- (3)預期於報導期間後十二個月內實現該資產。
- (4)現金或約當現金，但於報導期間後至少十二個月將該資產交換或用以清償負債受到限制者除外。

有下列情況之一者，分類為流動負債，非屬流動負債，則分類為非流動負債：

- (1)預期於其正常營業週期中清償該負債。
- (2)主要為交易目的而持有該負債。
- (3)預期於報導期間後十二個月內到期清償該負債。
- (4)不能無條件將清償期限遞延至報導期間後至少十二個月之負債。負債之條款，可能依交易對方之選擇，以發行權益工具而導致其清償者，並不影響其分類。

6. 現金及約當現金

現金及約當現金係庫存現金、活期存款、可隨時轉換成定額現金且價值變動風險甚小之短期並具高度流動性之定期存款或投資(包含合約期間三個月內之定期存款)。

霖宏科技股份有限公司及子公司合併財務報表附註(續)
(金額除另有註明者外，均以新台幣仟元為單位)

7. 金融工具

金融資產與金融負債於本集團成為該金融工具合約條款之一方時認列。

符合國際財務報導準則第9號「金融工具」適用範圍之金融資產與金融負債，於原始認列時，係依公允價值衡量，直接可歸屬於金融資產與金融負債(除分類為透過損益按公允價值衡量之金融資產及金融負債外)取得或發行之交易成本，係從該金融資產及金融負債之公允價值加計或減除。

(1) 金融資產之認列與衡量

本集團所有慣例交易金融資產之認列與除列，採交易日會計處理。

本集團以下列兩項為基礎，將金融資產分類為後續按攤銷後成本衡量、透過其他綜合損益按公允價值衡量或透過損益按公允價值衡量之金融資產：

- A. 管理金融資產之經營模式
- B. 金融資產之合約現金流量特性

按攤銷後成本衡量之金融資產

同時符合下列兩條件之金融資產，按攤銷後成本衡量，並以應收票據、應收帳款、按攤銷後成本衡量之金融資產及其他應收款等項目列報於資產負債表：

- A. 管理金融資產之經營模式：持有金融資產以收取合約現金流量
- B. 金融資產之合約現金流量特性：現金流量完全為支付本金及流通在外本金金額之利息

此等金融資產(不包括涉及避險關係者)後續以攤銷後成本【原始認列時衡量之金額，減除已償付之本金，加計或減除該原始金額與到期金額間差額之累積攤銷數(使用有效利息法)，並調整備抵損失】衡量。於除列、透過攤銷程序或認列減損利益或損失時，將其利益或損失認列於損益。

霖宏科技股份有限公司及子公司合併財務報表附註(續)
(金額除另有註明者外，均以新台幣仟元為單位)

以有效利息法(以有效利率乘以金融資產總帳面金額)或下列情況計算之利息，則認列於損益：

- A.如屬購入或創始之信用減損金融資產，以信用調整後有效利率乘以金融資產攤銷後成本
- B.非屬前者，惟後續變成信用減損者，以有效利率乘以金融資產攤銷後成本

透過其他綜合損益按公允價值衡量之金融資產

同時符合下列兩條件之金融資產，按透過其他綜合損益按公允價值衡量，並以透過其他綜合損益按公允價值衡量之金融資產列報於資產負債表：

- A.管理金融資產之經營模式：收取合約現金流量及出售金融資產
- B.金融資產之合約現金流量特性：現金流量完全為支付本金及流通在外本金金額之利息

此類金融資產相關損益之認列說明如下：

- A.除列或重分類前，除減損利益或損失與外幣兌換損益認列於損益外，其利益或損失係認列於其他綜合損益
- B.除列時，先前認列於其他綜合損益之累積利益或損失係自權益重分類至損益作為重分類調整
- C.以有效利息法(以有效利率乘以金融資產總帳面金額)或下列情況計算之利息，則認列於損益：

- (a)如屬購入或創始之信用減損金融資產，以信用調整後有效利率乘以金融資產攤銷後成本
- (b)非屬前者，惟後續變成信用減損者，以有效利率乘以金融資產攤銷後成本

此外，對於屬國際財務報導準則第9號適用範圍之權益工具，且該權益工具既非持有供交易，亦非適用國際財務報導準則第3號之企業合併中之收購者所認列之或有對價，於原始認列時，選擇(不可撤銷)將其後續公允價值變動列報於其他綜合損益。列報於其他綜合損益中之金額後續不得移轉至損益(處分該等權益工具時，將列入其他權益項目之累積金額，直接轉入保留盈餘)，並以透過其他綜合損益按公允價值衡量之金融資產列報於資產負債表。投資之股利則認列於損益，除非該股利明顯代表部分投資成本之回收。

霖宏科技股份有限公司及子公司合併財務報表附註(續)
(金額除另有註明者外，均以新台幣仟元為單位)

透過損益按公允價值衡量之金融資產

除前述符合特定條件而按攤銷後成本衡量或透過其他綜合損益按公允價值衡量外，金融資產均採透過損益按公允價值衡量，並以透過損益按公允價值衡量之金融資產列報於資產負債表。

此類金融資產以公允價值衡量，其再衡量產生之利益或損失認列為損益，該認列為損益之利益或損失包含該金融資產所收取之任何股利或利息。

(2) 金融資產減損

本集團對透過其他綜合損益按公允價值衡量之債務工具投資及按攤銷後成本衡量之金融資產，係以預期信用損失認列並衡量備抵損失。透過其他綜合損益按公允價值衡量之債務工具投資係將備抵損失認列於其他綜合損益，且不減少該投資之帳面金額。

本集團以反映下列各項之方式衡量預期信用損失：

- A. 藉由評估各可能結果而決定之不偏且以機率加權之金額
- B. 貨幣時間價值
- C. 與過去事項、現時狀況及未來經濟狀況預測有關之合理且可佐證之資訊(於資產負債表日無須過度成本或投入即可取得者)

衡量備抵損失之方法說明如下：

- A. 按12個月預期信用損失金額衡量：包括金融資產自原始認列後信用風險未顯著增加，或於資產負債表日判定為信用風險低者。此外，亦包括前一報導期間按存續期間預期信用損失金額衡量備抵損失，但於本期資產負債表日不再符合自原始認列後信用風險已顯著增加之條件者。
- B. 存續期間預期信用損失金額衡量：包括金融資產自原始認列後信用風險已顯著增加，或屬購入或創始之信用減損金融資產。
- C. 對於屬國際財務報導準則第15號範圍內之交易所產生之應收帳款或合約資產，本集團採用存續期間預期信用損失金額衡量備抵損失。
- D. 對於屬國際財務報導準則第16號範圍內之交易所產生之應收租賃款，本集團採用存續期間預期信用損失金額衡量備抵損失。

霖宏科技股份有限公司及子公司合併財務報表附註(續)
(金額除另有註明者外，均以新台幣仟元為單位)

本集團於每一資產負債表日，以比較金融工具於資產負債表日與原始認列日之違約風險之變動，評估金融工具於原始認列後之信用風險是否已顯著增加。另與信用風險相關資訊請詳附註十二。

(3) 金融資產除列

本集團持有之金融資產於符合下列情況之一時除列：

- A. 來自金融資產現金流量之合約權利終止。
- B. 已移轉金融資產且將該資產所有權之幾乎所有風險及報酬移轉予他人。
- C. 既未移轉亦未保留資產所有權之幾乎所有風險及報酬，但已移轉對資產之控制。

一金融資產整體除列時，其帳面金額與已收取或可收取對價加計認列於其他綜合損益之任何累計利益或損失總和間之差額係認列於損益。

(4) 金融負債及權益工具

負債或權益之分類

本集團發行之負債及權益工具係依據合約協議之實質與金融負債及權益工具之定義分類為金融負債或權益。

權益工具

權益工具係指表彰本集團於資產減除所有負債後剩餘權益之任何合約，本集團發行之權益工具係以取得之價款扣除直接發行成本後之金額認列。

金融負債

符合國際財務報導準則第9號適用範圍之金融負債於原始認列時，分類為透過損益按公允價值衡量之金融負債或以攤銷後成本衡量之金融負債。

霖宏科技股份有限公司及子公司合併財務報表附註(續)
(金額除另有註明者外，均以新台幣仟元為單位)

透過損益按公允價值衡量之金融負債

透過損益按公允價值衡量之金融負債，包括持有供交易之金融負債及指定為透過損益按公允價值衡量之金融負債。

當符合下列條件之一，分類為持有供交易：

- A. 其取得之主要目的為短期內出售；
- B. 於原始認列時即屬合併管理之可辨認金融工具組合之一部分，且有近期該組合為短期獲利之操作型態之證據；或
- C. 屬衍生工具(財務保證合約或被指定且有效之避險工具之衍生工具除外)。

對於包含一個或多個嵌入式衍生工具之合約，可指定整體混合(結合)合約為透過損益按公允價值衡量之金融負債；當符合下列因素之一而可提供更攸關之資訊時，於原始認列時指定為透過損益按公允價值衡量：

- A. 該指定可消除或重大減少衡量或認列不一致；或
- B. 一組金融負債或一組金融資產及金融負債，依書面之風險管理或投資策略，以公允價值基礎管理並評估其績效，且合併公司內部提供予管理階層之該投資組合資訊，亦以公允價值為基礎。

此類金融負債再衡量產生之利益或損失認列為損益，該認列為損益之利益或損失包含該金融負債所支付之任何利息。

以攤銷後成本衡量之金融負債

以攤銷後成本衡量之金融負債包括應付款項及借款等，於原始認列後，續後以有效利息法衡量。當金融負債除列及透過有效利息法攤提時，將其相關損益及攤銷數認列於損益。

攤銷後成本之計算考量取得時之折價或溢價及交易成本。

金融負債之除列

當金融負債之義務解除、取消或失效時，則除列該金融負債。

霖宏科技股份有限公司及子公司合併財務報表附註(續)
(金額除另有註明者外，均以新台幣仟元為單位)

當本集團與債權人間就具重大差異條款之債務工具進行交換，或對現有金融負債之全部或部分條款作重大修改(不論是否因財務困難)，以除列原始負債並認列新負債之方式處理，除列金融負債時，將其帳面金額與所支付或應支付對價總額(包括移轉之非現金資產或承擔之負債)間之差額認列於損益。

(5) 金融資產及負債之互抵

金融資產及金融負債僅於已認列金額目前具互抵之法律行使權利且有意圖以淨額交割或同時變現資產及清償負債時，方能予以互抵並以淨額列示於資產負債表。

8. 衍生工具

本集團所持有或發行之衍生工具係用以規避匯率風險及利率風險，其中屬指定且為有效避險者，於資產負債表列報為避險之金融資產或負債；其餘非屬指定且為有效避險者，則於資產負債表列報為透過損益按公允價值衡量之金融資產或金融負債。

衍生工具之原始認列係以衍生工具合約簽訂日之公允價值衡量，並於續後採公允價值衡量。當衍生工具之公允價值為正數時，為金融資產；公允價值為負數時，則為金融負債。衍生工具公允價值變動直接認列於損益，惟涉及避險且屬有效部分者，則依避險類型認列於損益或權益項下。

主契約為非金融資產或金融負債者，當嵌入於主契約之衍生工具，其經濟特性及風險與主契約並非緊密關聯，且主契約非屬透過損益按公允價值衡量時，該嵌入式衍生工具應視為獨立之衍生工具處理。

9. 公允價值衡量

公允價值係指於衡量日，市場參與者間在有秩序之交易中出售某一資產所能收取或移轉某一負債所需支付之價格。公允價值衡量假設該出售資產或移轉負債之交易發生於下列市場之一：

- (1) 該資產或負債之主要市場，或
- (2) 若無主要市場，該資產或負債之最有利市場

霖宏科技股份有限公司及子公司合併財務報表附註(續)
(金額除另有註明者外，均以新台幣仟元為單位)

主要或最有利市場必須是本集團所能進入以進行交易者。

資產或負債之公允價值衡量係使用市場參與者於定價資產或負債時會使用之假設，其假設該等市場參與者依其經濟最佳利益為之。

非金融資產之公允價值衡量考量市場參與者藉由將該資產用於其最高及最佳使用或藉由將該資產出售予會將該資產用於其最高及最佳使用之另一市場參與者，以產生經濟效益之能力。

本集團採用在相關情況下適合且有足夠資料可得之評價技術以衡量公允價值，並最大化攸關可觀察輸入值之使用且最小化不可觀察輸入值之使用。

10. 存貨

存貨按逐項比較之成本與淨變現價值孰低法評價。

成本指為使存貨達到可供銷售或可供生產狀態及地點所產生之成本：

原物料—以實際進貨成本，採加權平均法。

製成品及在製品—包括直接原料、人工及以正常產能分攤之固定製造費用，但不包含借款成本，採加權平均法。

淨變現價值指在正常情況下，估計售價減除至完工尚須投入之成本及銷售費用後之餘額。

勞務提供係依據國際財務報導準則第15號之規定處理，非屬存貨範圍。

11. 待出售非流動資產

待出售非流動資產或處分群組係指於目前情況下，可依一般條件及商業慣例立即出售，且高度很有可能於一年內完成出售者。分類為待出售之非流動資產與處分群組係以帳面金額與公允價值減處分成本孰低者衡量。

不動產、廠房及設備與無形資產一經歸屬為待出售後，即不再進行折舊或攤提。

霖宏科技股份有限公司及子公司合併財務報表附註(續)
(金額除另有註明者外，均以新台幣仟元為單位)

12. 不動產、廠房及設備

不動產、廠房及設備係以取得成本為認列基礎，並減除累計折舊及累計減損後列示，前述成本包含不動產、廠房及設備之拆卸、移除及復原其所在地點之成本及因未完工程所產生之必要利息支出。不動產、廠房及設備之各項組成若屬重大，則將單獨提列折舊。當不動產、廠房及設備之重大組成項目須被定期重置，本集團將該項目視為個別資產並以特定耐用年限及折舊方法分別認列。該等被重置部分之帳面金額，則依國際會計準則第16號「不動產、廠房及設備」之除列規定予以除列。重大檢修成本若符合認列條件，係視為替換成本而認列為廠房及設備帳面金額之一部分，其他修理及維護支出則認列至損益。

折舊係以直線法按下列資產之估計耐用年限計提：

資產項目	耐用年限
房屋及建築	5 ~ 36年
機器設備	3 ~ 20年
污染防治設備	5 ~ 20年
運輸設備	4 ~ 16年
辦公設備	4 ~ 12年
其他設備	4 ~ 18年

不動產、廠房及設備之項目或任一重要組成部分於原始認列後，若予處分或預期未來不會因使用或處分而有經濟效益之流入，則予以除列並認列損益。

不動產、廠房及設備之殘值、耐用年限及折舊方法係於每一財務年度終了時評估，若預期值與先前之估計不同時，該變動視為會計估計變動。

13. 投資性不動產

本集團自有之投資性不動產係以原始成本衡量，並包含取得該項資產之交易成本。投資性不動產之帳面金額包括於達到成本可認列之條件下，因修繕或新增現有投資性不動產而投入之成本，但一般日常發生之維修費用則不作為其成本之一部分。於原始認列後，除依國際財務報導準則第5號「待出售非流動資產及停業單位」符合分類為待出售(或包括於分類為待出售之處分群組中)之條件者外，投資性不動產之衡量係採成本模式，依國際會計準則第16號「不動產、廠房及設備」對該模式之規定處理，惟若其由承租人以使用權資產所持有且依國際財務報導準則第5號之規定非為待出售者，係依國際財務報導準則第16號之規定處理。

霖宏科技股份有限公司及子公司合併財務報表附註(續)
(金額除另有註明者外，均以新台幣仟元為單位)

折舊係以直線法按下列資產之估計耐用年限計提：

資產項目	耐用年限
房屋及建築	20年

投資性不動產在處分、或永久不再使用且預期無法由處分產生未來經濟效益之情況下，即予以除列並認列損益。

本集團依資產實際用途決定轉入或轉出投資性不動產。

當不動產符合或不再符合投資性不動產定義且有證據顯示用途改變時，本集團將不動產轉列為投資性不動產或從投資性不動產轉出。

14. 租賃

本集團就合約成立日評估該合約是否係屬(或包含)租賃。若合約轉讓對已辨認資產之使用之控制權一段時間以換得對價，該合約係屬(或包含)租賃。為評估合約是否轉讓對已辨認資產之使用之控制權一段時間，本集團評估在整個使用期間是否具有下列兩者：

- (1) 取得來自使用已辨認資產之幾乎所有經濟效益之權利；及
- (2) 主導已辨認資產之使用之權利。

對於合約係屬(或包含)租賃者，本集團將合約中每一租賃組成部分作為單獨租賃，並與合約中之非租賃組成部分分別處理。對於合約包含一項租賃組成部分以及一項或多項之額外租賃或非租賃組成部分者，本集團以每一租賃組成部分之相對單獨價格及非租賃組成部分之彙總單獨價格為基礎，將合約中之對價分攤至該租賃組成部分。租賃及非租賃組成部分之相對單獨價格，以出租人(或類似供應者)分別對該組成部分(或類似組成部分)收取之價格為基礎決定。若可觀察之單獨價格並非隨時可得，本集團最大化可觀察資訊之使用以估計該單獨價格。

集團為承租人

除符合並選擇短期租賃或低價值標的資產之租賃外，當本集團係租賃合約之承租人時，對所有租賃認列使用權資產及租賃負債。

霖宏科技股份有限公司及子公司合併財務報表附註(續)
(金額除另有註明者外，均以新台幣仟元為單位)

本集團於開始日，按於該日尚未支付之租賃給付之現值衡量租賃負債。若租賃隱含利率容易確定，租賃給付使用該利率折現。若該利率並非容易確定，使用承租人增額借款利率。於開始日，計入租賃負債之租賃給付，包括與租賃期間內之標的資產使用權有關且於該日尚未支付之下列給付：

- (1) 固定給付(包括實質固定給付)，減除可收取之任何租賃誘因；
- (2) 取決於某項指數或費率之變動租賃給付(採用開始日之指數或費率原始衡量)；
- (3) 殘值保證下承租人預期支付之金額；
- (4) 購買選擇權之行使價格，若本集團可合理確定將行使該選擇權；及
- (5) 租賃終止所須支付之罰款，若租賃期間反映承租人將行使租賃終止之選擇權。

開始日後，本集團按攤銷後成本基礎衡量租賃負債，以有效利率法增加租賃負債帳面金額，反映租賃負債之利息；租賃給付之支付減少租賃負債帳面金額。

本集團於開始日，按成本衡量使用權資產，使用權資產之成本包含：

- (1) 租賃負債之原始衡量金額；
- (2) 於開始日或之前支付之任何租賃給付，減除收取之任何租賃誘因；
- (3) 承租人發生之任何原始直接成本；及
- (4) 承租人拆卸、移除標的資產及復原其所在地點，或將標的資產復原至租賃之條款及條件中所要求之狀態之估計成本。

使用權資產後續衡量以成本減除累計折舊及累計減損損失後列示，亦即適用成本模式衡量使用權資產。

若租賃期間屆滿時標的資產所有權移轉予本集團，或若使用權資產之成本反映本集團將行使購買選擇權，則自開始日起至標的資產耐用年限屆滿時，對使用權資產提列折舊。否則，本集團自開始日起至使用權資產之耐用年限屆滿時或租賃期間屆滿時兩者之較早者，對使用權資產提列折舊。

本集團適用國際會計準則第36號「資產減損」判定使用權資產是否發生減損並處理任何已辨認之減損損失。

霖宏科技股份有限公司及子公司合併財務報表附註(續)
(金額除另有註明者外，均以新台幣仟元為單位)

除符合並選擇短期租賃或低價值標的資產之租賃外，本集團於資產負債表列報使用權資產及租賃負債，並於綜合損益表分別列報與租賃相關之折舊費用及利息費用。

本集團對短期租賃及低價值標的資產之租賃，選擇按直線基礎或另一種有系統之基礎，將有關該等租賃之租賃給付於租賃期間認列為費用。

集團為出租人

本集團於合約成立日將其每一租賃分類為營業租賃或融資租賃。租賃如移轉附屬於標的資產所有權之幾乎所有風險與報酬，係分類為融資租賃；若未移轉，則分類為營業租賃。於開始日，本集團於資產負債表認列融資租賃下所持有之資產，並按租賃投資淨額將其表達為應收融資租賃款。

對於合約包含租賃組成部分以及非租賃組成部分，本集團適用國際財務報導準則第15號規定分攤合約中之對價。

本集團按直線基礎或另一種有系統之基礎，將來自營業租賃之租賃給付認列為租金收入。對於營業租賃之非取決於某項指數或費率之變動租賃給付，於發生時認列為租金收入。

15. 無形資產

單獨取得之無形資產於原始認列時係以成本衡量。透過企業合併取得之無形資產成本為收購日之公允價值。無形資產於原始認列後，係以其成本減除累計攤銷及累計減損損失後之金額作為帳面金額。不符合認列條件之內部產生無形資產不予資本化，而係於發生時認列至損益。

無形資產之耐用年限區分為有限及非確定耐用年限。

有限耐用年限之無形資產係於其耐用年限內攤銷，並於存有減損跡象時進行減損測試。有限耐用年限之無形資產攤銷期間及攤銷方法係至少於每一財務年度結束時進行複核。若資產之預估耐用年限與先前之估計不同或未來經濟效益消耗之預期型態已發生改變，則攤銷方法或攤銷期間將予以調整並視為會計估計變動。

非確定耐用年限之無形資產不予攤銷，但於每一年度依個別資產或現金產生單位層級進行減損測試。非確定耐用年限之無形資產係於每期評估是否有事件及情況繼續支持該資產之耐用年限仍屬非確定。若耐用年限由非確定改為有限耐用年限時，則推延適用。

霖宏科技股份有限公司及子公司合併財務報表附註(續)
(金額除另有註明者外，均以新台幣仟元為單位)

無形資產之除列所產生之利益或損失係認列至損益。本集團無形資產會計政策彙總如下：

	電腦軟體	商譽
耐用年限	有限5年	非確定
使用之攤銷方法	於估計效益年限以直線 法攤銷	不攤銷
內部產生或外部取得	外部取得	外部取得

16. 非金融資產之減損

本集團於每一報導期間結束日評估所有適用國際會計準則第36號「資產減損」之資產是否存有減損跡象。如有減損跡象或須針對某一資產每年定期進行減損測試，本集團即以個別資產或資產所屬之現金產生單位進行測試。減損測試結果如資產或資產所述現金產生單位之帳面金額大於其可回收金額，則認列減損損失。可回收金額為淨公允價值或使用價值之較高者。

本集團於每一報導期間結束日針對商譽以外之資產，評估是否有跡象顯示先前已認列之減損損失可能已不存在或減少。如存有此等跡象，本集團即估計該資產或現金產生單位之可回收金額。若可回收金額因資產之估計服務潛能變動而增加時，則迴轉減損。惟迴轉後帳面金額不超過資產在未認列減損損失情況下，減除應提列折舊或攤銷後之帳面金額。

商譽所屬之現金產生單位或群組，不論有無減損跡象，係每年定期進行減損測試。減損測試結果如須認列減損損失，則先行減除商譽，減除不足之數再依帳面金額之相對比例分攤至商譽以外之其他資產。商譽之減損，一經認列，嗣後不得以任何理由迴轉。

繼續營業單位之減損損失及迴轉數係認列於損益。

17. 負債準備

負債準備之認列條件係因過去事件所產生之現時義務(法定義務或推定義務)，於清償義務時，很有可能需要流出具經濟效益之資源，且該義務金額能可靠估計。當本集團預期某些或所有負債準備可被歸墊時，只有當歸墊幾乎完全確定時認列為單獨資產。若貨幣時間價值影響重大時，負債準備以可適當反映負債特定風險之現時稅前利率折現。負債折現時，因時間經過而增加之負債金額，認列為借款成本。

霖宏科技股份有限公司及子公司合併財務報表附註(續)
(金額除另有註明者外，均以新台幣仟元為單位)

18. 收入認列

本集團與客戶合約之收入主要為銷售商品，會計處理說明如下：

銷售商品

本集團製造並銷售商品，於承諾之商品運送至客戶端且客戶取得其控制(即客戶主導該商品之使用並取得該商品之幾乎所有剩餘效益之能力)時認列收入，主要商品為印刷電路板，以合約敘明之價格為基礎認列收入。

本集團銷售商品交易之授信期間為60天~120天，大部分合約於商品移轉控制且具有無條件收取對價之權利時，即認列應收帳款，該等應收帳款通常期間短且不具重大財務組成部分。

19. 借款成本

直接可歸屬於取得、建造或生產符合要件之資產的借款成本，予以資本化為該資產成本之一部分。其他所有借款成本則認列為發生期間之費用。借款成本係包括與舉借資金有關而發生之利息及其他成本。

20. 退職後福利計畫

本公司及國內子公司員工退休辦法適用於所有正式任用之員工，員工退休基金全數提存於勞工退休準備金監督委員會管理，並存入退休基金專戶，由於上述退休金係以退休準備金監督委員會名義存入，與本公司完全分離，故未列入上開合併財務報表中。

對於屬確定提撥計畫之退職後福利計畫，本公司及國內子公司每月負擔之員工退休金提撥率，不得低於員工每月薪資百分之六，所提撥之金額認列為當期費用。

對於屬確定福利計畫之退職後福利計畫，依據預計單位福利法於年度報導期間結束日按精算報告提列。淨確定福利負債(資產)再衡量數包括計畫資產報酬與資產上限影響數之任何變動，並減除包含於淨確定福利負債(資產)淨利息之金額，以及精算損益。淨確定福利負債(資產)再衡量數於發生時，列入其他綜合損益項下，並立即認列於保留盈餘。前期服務成本為計畫修正或縮減所產生之確定福利義務現值之變動數，且於下列兩者較早之日期認列為費用：

霖宏科技股份有限公司及子公司合併財務報表附註(續)
(金額除另有註明者外，均以新台幣仟元為單位)

- (1) 當計畫修正或縮減發生時；及
- (2) 當集團認列相關重組成本或離職福利時。

淨確定福利負債(資產)淨利息係由淨確定福利負債(資產)乘以折現率決定，兩者均於年度報導期間開始時決定，再考量該期間淨確定福利負債(資產)因提撥金及福利支付產生之任何變動。

21. 所得稅

所得稅費用(利益)係指包含於決定本期損益中，與當期所得稅及遞延所得稅有關之彙總數。

當期所得稅

與本期及前期有關之本期所得稅負債(資產)，係以報導期間結束日已立法或實質性立法之稅率及稅法衡量。當期所得稅與認列於其他綜合損益或直接認列於權益之項目有關者，係分別認列於其他綜合損益或權益而非損益。

未分配盈餘加徵營利事業所得稅部分，於股東會決議分配盈餘之日列為所得稅費用。

遞延所得稅

遞延所得稅係就報導期間結束日，資產與負債之課稅基礎與其於資產負債表之帳面金額間所產生之暫時性差異予以計算。

所有應課稅暫時性差異皆予認列為遞延所得稅負債。

遞延所得稅資產及負債係以預期資產實現或負債清償當期之稅率衡量，該稅率並以報導期間結束日已立法或實質性立法之稅率及稅法為基礎。遞延所得稅資產及負債之衡量係反映報導期間結束日預期回收資產或清償負債帳面金額之方式所產生之租稅後果。遞延所得稅與不列於損益之項目有關者，亦不認列於損益，而係依其相關交易認列於其他綜合損益或直接認列於權益。遞延所得稅資產於每一報導期間結束日予以重新檢視並認列。

遞延所得稅資產與負債僅於當期所得稅資產及當期所得稅負債之互抵具有法定執行權，且遞延所得稅係屬同一納稅主體並與由同一稅捐機關課徵之所得稅有關時，可予互抵。

霖宏科技股份有限公司及子公司合併財務報表附註(續)
(金額除另有註明者外，均以新台幣仟元為單位)

五、重大會計判斷、估計及假設不確定性之主要來源

本集團編製合併財務報表時，管理階層須於報導期間結束日進行判斷、估計及假設，此將影響收入、費用、資產與負債報導金額及或有負債之揭露。然而，這些重大假設與估計之不確定性可能導致資產或負債之帳面金額須於未來期間進行重大調整之結果。

估計及假設

於報導期間結束日對有關未來所作之估計及假設不確性之主要來源資訊，具有導致資產及負債帳面金額於下一財務年度重大調整之重大風險。茲說明如下：

(1)應收款項—減損損失之估計

本集團應收款項減損損失之估計係採用存續期間預計信用損失金額衡量，將依據合約可收取之合約現金流量(帳面金額)與預期收取之現金流量(評估前瞻資訊)兩者間差額之現值為信用損失，惟短期應收款之折現影響不重大，信用損失以未折現之差額衡量。若未來實際現金流量少於預期，可能會產生重大減損損失，請詳附註六。

(2)存貨

存貨淨變現價值之估計值係考量存貨發生毀損、全部或部分過時或售價下跌等情況，以估計時可得之存貨預期變現金額之最可靠證據為之，請詳附註六。

(3)非金融資產之減損

當資產或現金產生單位之帳面金額大於其可回收金額時，即發生減損。可回收金額係指公允價值減處分成本與使用價值，二者孰高者。公允價值減處分成本之計算，是依據於衡量日，市場參與者間在有秩序之交易中出售資產所能收取或移轉負債所需支付之價格，經減除直接可歸屬於處分資產或現金產生單位之增額成本後之金額。使用價值是基於現金流量折現模式之計算。現金流量之預估係依據未來五年之預算，且不含本集團尚未承諾之重組，或為加強該被測試現金產生單位資產績效所需之未來重大投資。可回收金額容易受到現金流量折現模式所使用的折現率及基於外推目的所使用之預期未來現金流入與成長率之影響。

霖宏科技股份有限公司及子公司合併財務報表附註(續)
(金額除另有註明者外，均以新台幣仟元為單位)

六、重要會計項目之說明

1. 現金及約當現金

	110.12.31	109.12.31
庫存現金	\$364	\$365
活期存款	8,414	103,230
定期存款	1,105,791	1,172,167
約當現金-附買回債券	204,381	102,774
合 計	<u>\$1,318,950</u>	<u>\$1,378,536</u>

上述定期存款係包括三個月內到期及可隨時轉換成定額現金且價值變動之風險甚小之定期存款。

2. 透過損益按公允價值衡量之金融資產及負債-流動

(1) 透過損益按公允價值衡量之金融資產-流動

	110.12.31	109.12.31
指定為透過損益按公允價值衡 量：		
換匯交易合約	\$382	\$741
基 金	-	84,840
合 計	<u>\$382</u>	<u>\$85,581</u>
流 動	<u>\$382</u>	<u>\$85,581</u>

本集團透過損益按公允價值衡量之金融資產未有提供擔保之情況。

(2) 透過損益按公允價值衡量之金融負債-流動

	110.12.31	109.12.31
指定為透過損益按公允價值 衡量：		
換匯交易合約	<u>\$3,643</u>	<u>\$13,940</u>

本集團承作之尚未到期之換匯交易合約請詳附註十二、8之說明，另本集團持有供交易金融資產未有提供擔保之情形。

霖宏科技股份有限公司及子公司合併財務報表附註(續)
(金額除另有註明者外，均以新台幣仟元為單位)

3. 應收票據及應收帳款

	110.12.31	109.12.31
應收票據	\$48	\$-
應收帳款	502,455	141,411
減：備抵損失	-	(991)
合 計	<u>\$502,503</u>	<u>\$140,420</u>

本集團之應收票據未有提供擔保之情形；本集團應收帳款提供擔保情形請詳附註八。

本集團讓售應收帳款之金額與相關條款，請參考附註十二、10之說明。

本集團對客戶之授信期間通常為60-120天。於民國一一〇年十二月三十一日及一〇九年十二月三十一日之總帳面金額分別為502,503仟元及141,411仟元，其備抵損失相關資訊詳附註六.17，信用風險相關資訊請詳附註十二。

4. 存貨

(1)明細如下：

	110.12.31	109.12.31
在 製 品	\$190,737	\$162,246
原 料	12,081	29,289
製 成 品	5,153	11,223
物 料	4,417	3,591
商品存貨	1,678	129
合 計	<u>\$214,066</u>	<u>\$206,478</u>

本集團民國一一〇年度及一〇九年度認列為銷貨成本之存貨成本分別為1,620,445仟元及1,088,914仟元，其中分別包括存貨跌價損失3,924仟元及0仟元。

前述存貨未有提供擔保之情事。

霖宏科技股份有限公司及子公司合併財務報表附註(續)
(金額除另有註明者外，均以新台幣仟元為單位)

5. 其他流動資產

	110.12.31	109.12.31
其他流動資產-定期存款	\$575,260	\$200,784
其他流動資產-約當現金-附買回債券	351,946	122,696
其他流動資產-其他	1,447	680
合 計	<u>\$928,653</u>	<u>\$324,160</u>

本集團其他流動資產提供擔保情形，請詳附註八。

6. 不動產、廠房及設備

不動產、廠房及設備為本集團自用之不動產、廠房及設備。

(1) 自用之不動產、廠房及設備

	土地及土 地改良物	房屋及 建築	機器 設備	污染防治 設備	運輸 設備	辦公 設備	其他 設備	未完工程及 待驗設備	合計
成本：									
110.1.1	\$242,796	\$244,238	\$448,247	\$43,347	\$8,579	\$9,459	\$9,027	\$162,949	\$1,168,642
增添	-	1,504	12,495	2,325	-	190	-	221,231	237,745
移轉	-	269	23,448	2,984	-	3,295	-	-	29,996
處分	-	(1,504)	(2,603)	(10,352)	(3,970)	(139)	(542)	-	(19,110)
110.12.31	<u>\$242,796</u>	<u>\$244,507</u>	<u>\$481,587</u>	<u>\$38,304</u>	<u>\$4,609</u>	<u>\$12,805</u>	<u>\$8,485</u>	<u>\$384,180</u>	<u>\$1,417,273</u>
折舊及減損：									
110.1.1	\$-	\$124,934	\$291,109	\$36,108	\$6,184	\$8,030	\$6,805	\$-	\$473,170
折舊	-	9,600	29,013	1,704	524	1,045	431	-	42,317
處分	-	(1,198)	(1,713)	(9,946)	(3,970)	(139)	(542)	-	(17,508)
110.12.31	<u>\$-</u>	<u>\$133,336</u>	<u>\$318,409</u>	<u>\$27,866</u>	<u>\$2,738</u>	<u>\$8,936</u>	<u>\$6,694</u>	<u>\$-</u>	<u>\$497,979</u>
	土地及土 地改良物	房屋及 建築	機器 設備	污染防治 設備	運輸 設備	辦公 設備	其他 設備	未完工程及 待驗設備	合計
成本：									
109.1.1	\$242,796	\$237,394	\$482,388	\$44,495	\$8,579	\$9,096	\$9,060	\$52,758	\$1,086,566
增添	-	7,044	2,481	390	-	58	365	110,191	120,529
移轉	-	-	-	-	-	305	-	-	305
處分	-	(200)	(36,622)	(1,538)	-	-	(398)	-	(38,758)
109.12.31	<u>\$242,796</u>	<u>\$244,238</u>	<u>\$448,247</u>	<u>\$43,347</u>	<u>\$8,579</u>	<u>\$9,459</u>	<u>\$9,027</u>	<u>\$162,949</u>	<u>\$1,168,642</u>

霖宏科技股份有限公司及子公司合併財務報表附註(續)
(金額除另有註明者外，均以新台幣仟元為單位)

	土地及土地改良物	房屋及建築	機器設備	污染防治設備	運輸設備	辦公設備	其他設備	未完工程及待驗設備	合計
折舊及減損：									
109.1.1	\$-	\$115,691	\$298,893	\$35,948	\$5,630	\$7,279	\$6,722	\$-	\$470,163
折舊	-	9,290	28,065	1,515	554	751	438	-	40,613
處分	-	(47)	(35,849)	(1,355)	-	-	(355)	-	(37,606)
109.12.31	<u>\$-</u>	<u>\$124,934</u>	<u>\$291,109</u>	<u>\$36,108</u>	<u>\$6,184</u>	<u>\$8,030</u>	<u>\$6,805</u>	<u>\$-</u>	<u>\$473,170</u>
淨帳面金額：									
110.12.31	<u>\$242,796</u>	<u>\$111,171</u>	<u>\$163,178</u>	<u>\$10,438</u>	<u>\$1,871</u>	<u>\$3,869</u>	<u>\$1,791</u>	<u>\$384,180</u>	<u>\$919,294</u>
109.12.31	<u>\$242,796</u>	<u>\$119,304</u>	<u>\$157,138</u>	<u>\$7,239</u>	<u>\$2,395</u>	<u>\$1,429</u>	<u>\$2,222</u>	<u>\$162,949</u>	<u>\$695,472</u>

(2) 本集團房屋及建築之重大組成部分主要為廠房主建物、水電工程及水電消防設備等，並分別按其耐用年限35至36年、35年及25年提列折舊。

(3) 不動產、廠房及設備提供擔保情形，請詳附註八。

(4) 民國一一〇年及一〇九年一月一日至十二月三十一日因購置不動產、廠房及設備而產生利息資本化之金額分別為3,727仟元及513仟元；借款成本資本化之加權平均利率分別為2.087%及2.051%。

7. 待出售非流動資產淨額

本集團於民國一〇九年十一月十七日召開董事會通過出售嘉義市劉厝段18-6地號等6筆土地，總交易價格約為674,854仟元，截至民國一一〇年十二月三十一日及一〇九年十二月三十一日其資產類別分別如下：

	110.12.31	109.12.31
待出售非流動資產：		
土地	<u>\$-</u>	<u>\$228,502</u>

8. 投資性不動產

投資性不動產為本集團自有之投資性不動產。本集團對自有之投資性不動產簽訂商業財產租賃合約，租賃期間介於1年至10年間，租賃合約包含依據每年市場環境調整租金之條款。

霖宏科技股份有限公司及子公司合併財務報表附註(續)
(金額除另有註明者外，均以新台幣仟元為單位)

	土地	建築物	合計
成本：			
110.1.1	\$22,042	\$5,808	\$27,850
增添－源自購買	96,065	267	96,332
110.12.31	\$118,107	\$6,075	\$124,182
109.1.1	\$250,544	\$-	\$250,544
增添－源自購買	-	1,470	1,470
移轉	(228,502)	4,338	(224,164)
109.12.31	\$22,042	\$5,808	\$27,850
折舊及減損：			
110.1.1	\$-	\$170	\$170
當期折舊	-	293	293
110.12.31	\$-	\$463	\$463
109.1.1	\$-	\$-	\$-
當期折舊	-	170	170
109.12.31	\$-	\$170	\$170
淨帳面金額：			
110.12.31	\$118,107	\$5,612	\$123,719
109.12.31	\$22,042	\$5,638	\$27,680
		110年度	109年度
投資性不動產之租金收入		\$1,478	\$2,757

本集團投資性不動產未有提供擔保之情事。

本集團持有之投資性不動產之公允價值於民國一一〇年十二月三十一日及一〇九年十二月三十一日分別為165,385仟元及71,379仟元，前述公允價值之係由公司內部依據台灣內政部公告不動產交易之相似不動產成交價所取得。

9. 商譽之減損測試

為減損測試目的，因企業合併所取得之商譽現金產生單位之帳面金額如下：

	110.12.31	109.12.31
商譽		
-霖雲國際開發股份有限公司	\$108,217	\$108,217

霖宏科技股份有限公司及子公司合併財務報表附註(續)
(金額除另有註明者外，均以新台幣仟元為單位)

霖雲國際開發股份有限公司現金產生單位

現金產生單位之可回收金額於民國一〇九年十二月三十一日為108,217仟元，此可回收金額已根據使用價值決定，而使用價值係採用外部評價公司報告而得。現金流量預測已更新以反映相關產品需求之變動。經檢視截至民國一一〇年十二月三十一日止，用以評估使用價值之相關利率指標並無明顯變動，管理階層依據此分析之結果，認為分攤至此現金產生單位之商譽108,217仟元並未減損。

10. 其他非流動資產

	110.12.31	109.12.31
其他非流動資產-定期存款	\$436,118	\$-
其他非流動資產-其他	88,485	83,132
合 計	<u>\$524,603</u>	<u>\$83,132</u>

本公司其他非流動資產提供擔保情形，請詳附註八。

11. 短期借款

	110.12.31	109.12.31
無擔保銀行借款	\$1,087,000	\$1,108,000
擔保銀行借款	665,000	149,000
合 計	<u>\$1,752,000</u>	<u>\$1,257,000</u>
利率區間	0.340%-1.200%	0.740%-0.980%

本集團截至民國一一〇年十二月三十一日及一〇九年十二月三十一日止，尚未使用之短期借款額度分別為1,678,000仟元及1,443,000仟元。

擔保銀行借款係以部分土地、建築物 and 定期存款提供擔保，擔保情形請詳附註八。

12. 應付短期票券

性質	保證或承兌機構	110.12.31	109.12.31
應付商業本票	兆豐票券金融公司	\$308,000	\$107,000
應付商業本票	國際票券金融公司	74,500	
附買回權債券	永豐商業銀行	-	26,373
應付短期票券淨額		<u>\$382,500</u>	<u>133,373</u>

截至民國一一〇年十二月三十日及一〇九年十二月三十一日止，本集團發行應付商業本票，並無提供抵押品。

震宏科技股份有限公司及子公司合併財務報表附註(續)
(金額除另有註明者外，均以新台幣仟元為單位)

13. 長期借款

民國一一〇年十二月三十一日及一〇九年十二月三十一日長期借款明細如下：

債權人	110.12.31	償還期間及辦法
第一銀行擔保借款	\$132,000	自110年04月22日至112年04月22日，到期一次償還，利息按月付息。
永豐銀行擔保借款	104,000	自110年12月17日至112年12月16日，到期一次償還，利息按月付息。
永豐銀行擔保借款	87,000	自110年11月25日至112年11月24日，到期一次償還，利息按月付息。
永豐銀行信用借款	74,000	自110年12月10日至112年12月09日，到期一次償還，利息按月付息。
第一銀行擔保借款	62,000	自110年05月03日至112年05月03日，到期一次償還，利息按月付息。
新光銀行擔保貸款	30,000	自109年06月30日至112年09月30日，到期一次償還，利息按月付息。
永豐銀行信用借款	26,000	自110年12月29日至112年12月28日，到期一次償還，利息按月付息。
新光銀行擔保貸款	20,300	自109年08月05日至112年09月30日，到期一次償還，利息按月付息。
新光銀行擔保借款	19,510	自110年11月05日至112年09月30日，到期一次償還，利息按月付息。
新光銀行擔保貸款	15,000	自109年09月30日至112年09月30日，到期一次償還，利息按月付息。
新光銀行擔保借款	14,940	自110年12月06日至112年09月30日，到期一次償還，利息按月付息。
兆豐銀行擔保借款	13,560	自110年01月04日至114年12月02日，第二年開始分期攤還，利息按月付息。
新光銀行擔保借款	12,760	自110年03月05日至112年09月30日，到期一次償還，利息按月付息。
新光銀行擔保借款	12,470	自110年03月04日至112年09月30日，到期一次償還，利息按月付息。
新光銀行擔保貸款	12,100	自110年06月07日至112年09月30日，到期一次償還，利息按月付息。
新光銀行擔保貸款	11,590	自109年12月07日至112年09月30日，到期一次償還，利息按月付息。
新光銀行擔保貸款	11,410	自110年08月05日至112年09月30日，到期一次償還，利息按月付息。
新光銀行擔保貸款	10,680	自110年05月05日至112年09月30日，到期一次償還，利息按月付息。
兆豐銀行擔保借款	10,620	自110年04月09日至114年12月10日，第二年開始分期攤還，利息按月付息。
新光銀行擔保貸款	10,350	自110年07月05日至112年09月30日，到期一次償還，利息按月付息。
新光銀行擔保貸款	10,260	自109年12月04日至112年09月30日，到期一次償還，利息按月付息。
兆豐銀行擔保借款	10,210	自110年02月09日至114年12月10日，第二年開始分期攤還，利息按月付息。
兆豐銀行擔保借款	10,010	自110年01月08日至114年12月10日，第二年開始分期攤還，利息按月付息。

霖宏科技股份有限公司及子公司合併財務報表附註(續)
(金額除另有註明者外，均以新台幣仟元為單位)

債權人	110.12.31	償還期間及辦法
新光銀行擔保貸款	10,000	自109年09月07日至112年09月30日，到期一次償還，利息按月付息。
兆豐銀行擔保借款	9,840	自110年03月10日至114年12月10日，第二年開始分期攤還，利息按月付息。
兆豐銀行擔保借款	9,670	自110年05月10日至114年12月10日，第二年開始分期攤還，利息按月付息。
兆豐銀行擔保借款	9,650	自109年12月10日至114年12月10日，第二年開始分期攤還，利息按月付息。
永豐銀行擔保借款	9,000	自110年12月29日至111年02月28日，到期一次償還，利息按月付息。
新光銀行擔保借款	8,930	自110年02月04日至112年09月30日，到期一次償還，利息按月付息。
兆豐銀行擔保借款	8,800	自110年12月07日至114年12月02日，第二年開始分期攤還，利息按月付息。
新光銀行擔保借款	8,160	自110年09月06日至112年09月30日，到期一次償還，利息按月付息。
新光銀行擔保貸款	8,000	自109年10月23日至112年09月30日，到期一次償還，利息按月付息。
兆豐銀行擔保借款	7,490	自109年12月02日至114年12月02日，第二年開始分期攤還，利息按月付息。
新光銀行擔保借款	7,090	自110年02月05日至112年09月30日，到期一次償還，利息按月付息。
新光銀行擔保貸款	6,500	自110年10月05日至112年09月30日，到期一次償還，利息按月付息。
第一銀行擔保借款	6,000	自110年04月20日至112年04月20日，到期一次償還，利息按月付息。
兆豐銀行擔保借款	4,320	自109年12月31日至114年12月02日，第二年開始分期攤還，利息按月付息。
兆豐銀行擔保借款	3,760	自110年01月05日至114年12月02日，第二年開始分期攤還，利息按月付息。
新光銀行擔保貸款	3,540	自110年04月06日至112年09月30日，到期一次償還，利息按月付息。
新光銀行擔保貸款	3,100	自109年11月19日至112年09月30日，到期一次償還，利息按月付息。
新光銀行擔保借款	2,420	自110年01月05日至112年09月30日，到期一次償還，利息按月付息。
新光銀行擔保借款	2,070	自110年01月04日至112年09月30日，到期一次償還，利息按月付息。
兆豐銀行擔保借款	2,070	自109年12月10日至114年12月02日，第二年開始分期攤還，利息按月付息。
新光銀行擔保借款	2,060	自110年12月15日至112年09月30日，到期一次償還，利息按月付息。
新光銀行擔保貸款	920	自109年11月05日至112年09月30日，到期一次償還，利息按月付息。
新光銀行擔保借款	260	自110年11月12日至112年09月30日，到期一次償還，利息按月付息。
合 計	<u>\$854,420</u>	

霖宏科技股份有限公司及子公司合併財務報表附註(續)
(金額除另有註明者外，均以新台幣仟元為單位)

債權人	109.12.31	償還期間及辦法
永豐銀行信用貸款	\$100,000	自109年08月14日至111年08月13日，到期一次償還，利息按月付息。
永豐銀行擔保貸款	100,000	自109年08月14日至111年08月13日，到期一次償還，利息按月付息。
新光銀行擔保貸款	30,000	自109年06月30日至112年09月30日，到期一次償還，利息按月付息。
新光銀行擔保貸款	20,300	自109年08月05日至112年09月30日，到期一次償還，利息按月付息。
新光銀行擔保貸款	15,000	自109年09月30日至112年09月30日，到期一次償還，利息按月付息。
新光銀行擔保貸款	11,590	自109年12月07日至112年09月30日，到期一次償還，利息按月付息。
新光銀行擔保貸款	10,260	自109年12月04日至112年09月30日，到期一次償還，利息按月付息。
新光銀行擔保貸款	10,000	自109年09月07日至112年09月30日，到期一次償還，利息按月付息。
兆豐銀行擔保貸款	9,650	自109年12月10日至114年12月10日，到期一次償還，利息按月付息。
兆豐銀行擔保貸款	8,800	自109年12月07日至114年12月02日，到期一次償還，利息按月付息。
新光銀行擔保貸款	8,000	自109年10月23日至112年09月30日，到期一次償還，利息按月付息。
兆豐銀行擔保貸款	7,490	自109年12月02日至114年12月02日，到期一次償還，利息按月付息。
兆豐銀行擔保貸款	4,320	自109年12月31日至114年12月02日，到期一次償還，利息按月付息。
新光銀行擔保貸款	3,100	自109年11月19日至112年09月30日，到期一次償還，利息按月付息。
兆豐銀行擔保貸款	2,070	自109年12月10日至114年12月02日，到期一次償還，利息按月付息。
新光銀行擔保貸款	920	自109年11月05日至112年09月30日，到期一次償還，利息按月付息。
合 計	<u>\$341,500</u>	
	110.12.31	109.12.31
利率區間	0.750%~ 2.114%	1.030%~ 2.114%

長期借款擔保情形請詳附註八。

霖宏科技股份有限公司及子公司合併財務報表附註(續)
(金額除另有註明者外，均以新台幣仟元為單位)

14. 退職後福利計畫

確定提撥計畫

本公司及國內子公司依「勞工退休金條例」訂定之員工退休辦法係屬確定提撥計畫。依該條例規定，本公司及國內子公司每月負擔之勞工退休金提撥率，不得低於員工每月薪資百分之六。本公司及國內子公司業已依照該條例訂定之員工退休辦法，每月依員工薪資百分之六提撥至勞工保險局之個人退休金帳戶。

本公司民國一一〇年度及一〇九年度認列確定提撥計畫之費用金額分別為7,583仟元及7,283仟元。

確定福利計畫

本公司及國內子公司依「勞動基準法」訂定之員工退休金辦法係屬確定福利計畫，員工退休金之支付係根據服務年資之基數及核准其退休時一個月平均工資計算。十五年以內(含)的服務年資滿一年給與兩個基數，超過十五年之服務年資每滿一年給與一個基數，惟基數累積最高以45個基數為限。本公司及國內子公司依勞動基準法規定按月就薪資總額2%提撥退休金基金，以勞工退休準備金監督委員會名義專戶儲存於臺灣銀行之專戶。另，本公司及國內子公司於每年年度終了前，估算前述勞工退休準備金專戶餘額，若該餘額不足給付次一年度內預估符合退休條件之勞工依前述計算之退休金數額者，將於次年度三月底前一次提撥其差額。

由勞動部依據勞工退休基金收支保管及運用辦法進行資產配置，基金之投資以自行經營及委託經營方式，兼採主動與被動式管理之中長期投資策略進行投資。考量市場、信用、流動性等風險，勞動部設定基金風險限額與控管計畫，使在不過度承擔風險下有足夠彈性達成目標報酬。該基金之運用，其每年決算分配之最低收益，不得低於依當地銀行二年定期存款計算之收益，若有不足，則經主管機關准後由國庫補足。因本集團無權參與該基金之運作及管理，故無法依國際會計準則第19號第142段規定揭露計畫資產公允價值之分類。截至民國一一〇年十二月三十一日，本集團之確定福利計畫預期於下一年度提撥147仟元。

截至民國一一〇年十二月三十一日及一〇九年十二月三十一日，本集團之確定福利計畫預期民國一百二十二年到期。

霖宏科技股份有限公司及子公司合併財務報表附註(續)
(金額除另有註明者外，均以新台幣仟元為單位)

下表彙整確定福利計畫認列至損益之成本：

	110年度	109年度
當期服務成本	\$66	\$131
淨確定福利負債之淨利息	79	133
合 計	\$145	\$264

確定福利義務現值及計畫資產公允價值之調節如下：

	110.12.31	109.12.31	109.01.01
確定福利義務現值	\$32,706	\$32,895	\$36,222
計畫資產之公允價值	(17,585)	(16,714)	(18,174)
其他非流動負債-淨確定福利負債之帳列數	\$15,121	\$16,181	\$18,048

淨確定福利負債之調節：

	確定福利 義務現值	計畫資產 公允價值	淨確定福利 負債
109.01.01	\$36,222	\$(18,174)	\$18,048
當期服務成本	131	-	131
利息費用(收入)	272	(139)	133
小計	36,625	(18,313)	18,312
確定福利負債/資產再衡量數：			
人口統計假設變動產生之精算損益	6	-	6
財務假設變動產生之精算損益	987	-	987
經驗調整	(1,908)	-	(1,908)
計畫資產報酬之損益	-	(663)	(663)
小計	(915)	(663)	(1,578)
支付之福利	(2,815)	2,815	-
雇主提撥數	-	(553)	(553)
109.12.31	32,895	(16,714)	16,181
當期服務成本	66	-	66
利息費用(收入)	164	(85)	79
小計	33,125	(16,799)	16,326
確定福利負債/資產再衡量數：			
人口統計假設變動產生之精算損益	829	-	829
經驗調整	(1,248)	-	(1,248)
計畫資產報酬之損益	-	(226)	(226)
小計	(419)	(226)	(645)
支付之福利	-	-	-
雇主提撥數	-	(560)	(560)
110.12.31	\$32,706	\$(17,585)	\$15,121

霖宏科技股份有限公司及子公司合併財務報表附註(續)
(金額除另有註明者外，均以新台幣仟元為單位)

下列主要假設係用以決定本集團之確定福利計畫：

	110.12.31	109.12.31
折現率	0.50%	0.50%
預期薪資增加率	2.00%	2.00%

每一重大精算假設之敏感度分析：

	110年度		109年度	
	確定福利義務增加	確定福利義務減少	確定福利義務增加	確定福利義務減少
折現率增加0.25%	\$-	\$919	\$-	\$987
折現率減少0.25%	957	-	1,030	-
預期薪資增加0.25%	926	-	997	-
預期薪資減少0.25%	-	894	-	961

進行前述敏感度分析時係假設其他假設不變之情況下，單一精算假設發生合理可能之變動時，對確定福利義務可能產生之影響進行分析。由於部分精算假設相互有關，實務上甚少僅有單一精算假設發生變動，故此分析有其限制。

本期敏感度分析所使用之方法與假設與前期並無不同。

15. 權益

(1) 普通股股本

截至民國一一〇年十二月三十一日及一〇九年十二月三十一日止，本公司額定股本均為 800,000 仟元，已發行股本均為 710,715 仟元，每股票面金額 10 元，皆為 71,072 仟股。每股享有一表決權及收取股利之權利。

(2) 資本公積

	110.12.31	109.12.31
公司債轉換溢價	\$92,557	\$92,557
受領股東贈與	5	1
其他	10	10
合計	<u>\$92,572</u>	<u>\$92,568</u>

霖宏科技股份有限公司及子公司合併財務報表附註(續)

(金額除另有註明者外，均以新台幣仟元為單位)

依法令規定，資本公積除填補公司虧損外，不得使用，公司無虧損時，超過票面金額發行股票所得之溢額及受領贈與之所得產生之資本公積，每年得以實收資本之一定比率為限撥充資本，前述資本公積亦得按股東原有股份之比例以現金分配。

(3) 盈餘分派及股利政策

依本公司章程規定，年度決算如有盈餘，依下列順序分派之：

- A. 提繳稅捐。
- B. 彌補虧損。
- C. 提存百分之十為法定盈餘公積。
- D. 其他依法令規定或依主管機關命令提列或迴轉特別盈餘公積。
- E. 其餘由董事會依股利政策擬定盈餘分派案，提報股東會。

依公司法規定，法定盈餘公積應提撥至其總額已達資本總額為止。法定盈餘公積得彌補虧損。公司無虧損時，得以法定盈餘公積超過實收資本額百分之二十五之部分按股東原有股份之比例發放新股或現金。

本公司於民國一一一年三月九日及民國一一〇年八月二十日之董事會及股東常會，分別擬議及決議民國一一〇年度及一〇九年度盈餘指撥及分配案及每股股利，列示如下：

	盈餘指撥及分配案		每股股利(元)	
	110年度	109年度	110年度	109年度
法定盈餘公積	\$24,246	\$-		
普通股現金股利	142,143	-	\$2	\$-

有關員工酬勞及董事酬勞估列基礎及認列金額之相關資訊請詳附註六、19。

16. 營業收入

	110年度	109年度
客戶合約之收入		
商品銷售收入	\$1,661,657	\$1,059,704
租賃收入	1,478	2,757
合 計	<u>\$1,663,135</u>	<u>\$1,062,461</u>

霖宏科技股份有限公司及子公司合併財務報表附註(續)
(金額除另有註明者外，均以新台幣仟元為單位)

本集團民國一一〇年度及一〇九年度與客戶合約之收入相關資訊如下：

(1) 收入細分

	110 年度			109 年度			
	PCB 部門	觀光旅館 部門	合計	PCB 部門	營建部門	觀光旅館 部門	合計
銷售商品	\$1,661,657	\$-	\$1,661,657	\$1,059,704	\$-	\$-	\$1,059,704
出租資產	-	1,478	1,478	-	2,757	-	2,757
合 計	<u>\$1,661,657</u>	<u>\$1,478</u>	<u>\$1,663,135</u>	<u>\$1,059,704</u>	<u>\$2,757</u>	<u>\$-</u>	<u>\$1,062,461</u>
收入認列時							
點：							
於某一時點	\$1,661,657	\$-	\$1,661,657	\$1,059,704	\$-	\$-	\$1,059,704
隨時間							
逐步滿足	-	1,478	1,478	-	2,757	-	2,757
合 計	<u>\$1,661,657</u>	<u>\$1,478</u>	<u>\$1,663,135</u>	<u>\$1,059,704</u>	<u>\$2,757</u>	<u>\$-</u>	<u>\$1,062,461</u>

(2) 分攤至尚未履行之履約義務之交易價格：無此事項。

(3) 自取得或履行客戶合約之成本中所認列之資產：無此事項。

17. 預期信用減損損失(利益)

本集團民國一一〇年度及一〇九年度未有預期信用減損損失。

與信用風險相關資訊請詳附註十二。

本集團之應收款項(包含應收票據及應收帳款)皆採存續期間預期信用損失金額衡量備抵損失，於民國一一〇年十二月三十一日及一〇九年十二月三十一日評估備抵損失金額之相關說明如下：

霖宏科技股份有限公司及子公司合併財務報表附註(續)
(金額除另有註明者外，均以新台幣仟元為單位)

應收款項係採用個別評估衡量備抵損失，相關資訊如下：

110.12.31	未逾期	逾期天數					合 計
	(註)	90天內	91-150天	151-240天	241-365天	366天以上	
總帳面金額	\$467,918	\$33,935	\$624	\$-	\$26	\$-	\$502,503
存續期間預期信用損失	-	-	-	-	-	-	-
帳面金額	\$467,918	\$33,935	\$624	\$-	\$26	\$-	\$502,503

註：本集團之應收票據皆屬未逾期。

109.12.31	未逾期	逾期天數					合 計
		90天內	91-150天	151-240天	241-365天	366天以上	
總帳面金額	\$121,752	\$18,668	\$-	\$-	\$-	\$991	\$141,411
存續期間預期信用損失	-	-	-	-	-	(991)	(991)
帳面金額	\$121,752	\$18,668	\$-	\$-	\$-	\$-	\$140,420

本集團民國一一〇年度及一〇九年度之應收票據及應收帳款之備抵損失變動資訊如下：

	應收票據	應收帳款
110.01.01	\$-	\$991
本期增加(沖轉)金額	-	(991)
110.12.31	\$-	\$-
109.01.01	\$-	\$991
本期增加(沖轉)金額	-	-
109.12.31	\$-	\$991

18. 租賃

本集團為出租人

本集團對自有之投資性不動產相關揭露請詳附註六、八。自有之投資性不動產由於未移轉附屬於標的資產所有權之幾乎所有風險與報酬，分類為營業租賃。

	110年度	109年度
營業租賃認列之租賃收益		
固定租賃給付及取決於指數或費率之		
變動租賃給付之相關收益	\$1,478	\$2,757

霖宏科技股份有限公司及子公司合併財務報表附註(續)
(金額除另有註明者外，均以新台幣仟元為單位)

19. 員工福利、折舊及攤銷費用功能別彙總表如下：

功能別 性質別	110年度			109年度		
	屬於營業 成本者	屬於營業 費用者	合計	屬於營業 成本者	屬於營業 費用者	合計
員工福利費用						
薪資費用(註)	\$140,374	\$39,927	\$180,301	\$112,425	\$32,750	\$145,175
勞健保費用	15,919	3,980	19,899	14,503	3,622	18,125
退休金費用	5,811	1,917	7,728	5,653	1,894	7,547
其他員工福利費用	12,227	2,900	15,127	10,734	2,604	13,338
折舊費用	39,607	3,278	42,885	38,202	2,581	40,783
攤銷費用	552	561	1,113	225	595	820

註：民國一〇九年度取得行政院艱困事業薪資及營運資金補貼 20,052 仟元，帳列薪資費用減項。

本公司章程規定，年度如有獲利，應提撥不低於2%為員工酬勞，不高於3%為董監酬勞。但尚有累積盈虧時，應預先保留彌補數額。前述員工酬勞以股票或現金為之，應由董事會以董事三分之二以上出席及出席董事過半數同意之決議行之，並報告股東會。有關董事會通過之員工酬勞及董監酬勞相關資訊，請至臺灣證券交易所之「公開資訊觀測站」查詢。

本公司民國一一〇年度依當年度之獲利狀況，分別以4,566仟元及2,283仟元估列員工酬勞及董事酬勞，帳列於薪資費用項下。本公司於民國一一一年三月九日董事會決議以現金發放員工酬勞與董事酬勞分別為4,529仟元及2,264仟元。

本公司民國一〇九年度因營運產生虧損，故未估列員工酬勞及董監酬勞。

20. 營業外收入及支出

(1) 利息收入

	110年度	109年度
按攤銷後成本衡量之金融資產	\$10,665	\$21,475

霖宏科技股份有限公司及子公司合併財務報表附註(續)
(金額除另有註明者外，均以新台幣仟元為單位)

(2) 其他收入

	110年度	109年度
租金收入	\$47	\$17
其他收入-其他	19,333	11,005
合 計	<u>\$19,380</u>	<u>\$11,022</u>

(3) 其他利益及損失

	110年度	109年度
待出售非流動資產處分利益	\$440,546	\$-
透過損益按公允價值衡量之金融資產 /負債利益(損失)	9,799	\$(2,952)
處分投資利益(損失)	520	100
什項支出	-	(59)
除列按攤銷後成本衡量之金融資產損 失	(615)	-
處分不動產、廠房及設備利益(損失)	(1,439)	648
淨外幣兌換損失	(88,987)	(125,188)
合 計	<u>\$359,824</u>	<u>\$(127,451)</u>

(4) 財務成本

	110年度	109年度
銀行借款之利息	\$18,960	\$17,468
租賃負債之利息	26	-
財務成本合計	<u>\$18,986</u>	<u>\$17,468</u>

21. 其他綜合損益組成部分

民國一一〇年度其他綜合損益組成部分如下：

	當期 當期產生	當期 重分類調整	其他 綜合損益	所得稅利益 (費用)	稅後金額
不重分類至損益之項目：					
確定福利計畫之再衡量數	\$645	\$-	\$645	\$(129)	\$516

民國一〇九年度其他綜合損益組成部分如下：

	當期 當期產生	當期 重分類調整	其他 綜合損益	所得稅利益 (費用)	稅後金額
不重分類至損益之項目：					
確定福利計畫之再衡量數	\$1,578	\$-	\$1,578	\$(315)	\$1,263

霖宏科技股份有限公司及子公司合併財務報表附註(續)
(金額除另有註明者外，均以新台幣仟元為單位)

22. 所得稅

民國一一〇年度及一〇九年度所得稅利益主要組成如下：

認列於損益之所得稅

	110年度	109年度
當期所得稅費用(利益)：		
當期應付所得稅	\$6,953	\$-
以前年度之當期所得稅於本期調整	(715)	(671)
遞延所得稅利益：		
與暫時性差異之原始產生及其迴轉有關之遞延 所得稅利益	(21,623)	(45,756)
所得稅利益	<u>\$ (15,385)</u>	<u>\$ (46,427)</u>

認列於其他綜合損益之所得稅

	110年度	109年度
遞延所得稅費用：		
確定福利計畫之再衡量數	<u>\$129</u>	<u>\$315</u>

所得稅費用與會計利潤乘以所適用所得稅率之金額調節如下：

	110年度	109年度
來自於繼續營業單位之稅前淨利(淨損)	<u>\$326,558</u>	<u>\$ (211,058)</u>
按相關國家所得所適用之國內稅率計算之稅額	\$65,311	\$-
免稅收益之所得稅影響數	(58,358)	-
遞延所得稅資產/負債之所得稅影響數	(21,623)	(45,756)
以前年度之當期所得稅於本年度之調整	(715)	(671)
認列於損益之所得稅利益合計	<u>\$ (15,385)</u>	<u>\$ (46,427)</u>

霖宏科技股份有限公司及子公司合併財務報表附註(續)
(金額除另有註明者外，均以新台幣仟元為單位)

與下列項目有關之遞延所得稅資產餘額：

民國一一〇年度

	期初餘額	認列於 損益	認列於其他 綜合損益	期末餘額
暫時性差異				
未實現兌換損益	\$21,648	\$12,174	\$-	\$33,822
透過損益按公允價值衡量之金融資產評價	2,640	(1,988)	-	652
備抵存貨跌價損失	1,864	785	-	2,649
淨確定福利負債-非流動	3,237	(84)	(129)	3,024
未使用所得稅抵減	772	529	-	1,301
未使用課稅損失	32,226	10,207	-	42,433
遞延所得稅利益(費用)		\$21,623	\$(129)	
遞延所得稅資產淨額	\$62,387			\$83,881
表達於資產負債表之資訊如下：				
遞延所得稅資產	\$62,387			\$83,881

民國一〇九年度

	期初餘額	認列於 損益	認列於其他 綜合損益	期末餘額
暫時性差異				
未實現兌換損益	\$9,433	\$12,215	\$-	\$21,648
透過損益按公允價值衡量之金融資產評價	2,039	601	-	2,640
備抵存貨跌價損失	1,864	-	-	1,864
淨確定福利負債-非流動	3,610	(58)	(315)	3,237
未使用所得稅抵減	-	772	-	772
未使用課稅損失	-	32,226	-	32,226
遞延所得稅利益(費用)		\$45,756	\$(315)	
遞延所得稅資產淨額	\$16,946			\$62,387
表達於資產負債表之資訊如下：				
遞延所得稅資產	\$16,946			\$62,387

所得稅申報核定情形

截至民國一一〇年十二月三十一日，本公司及子公司之所得稅申報核定情形如下：

霖宏科技股份有限公司及子公司合併財務報表附註(續)
(金額除另有註明者外，均以新台幣仟元為單位)

	<u>所得稅申報核定情形</u>
本公司	核定至民國108年度
子公司-霖瀚股份有限公司(註)	核定至民國108年度
子公司-霖雲國際開發股份有限公司	核定至民國108年度

註：霖瀚股份有限公司已於民國一一〇年六月十五日由霖雲國際開發股份有限公司吸收合併，並已完成解散程序，其一切權利及義務由霖雲國際開發股份有限公司概括承受。

23. 每股盈餘

基本每股盈餘金額之計算，係以當年度歸屬於母公司普通股持有人之淨利除以當年度流通在外之普通股加權平均股數。

稀釋每股盈餘金額之計算，係以當年度歸屬於母公司普通股持有人之淨利除以當年度流通在外之普通股加權平均股數加上所有具稀釋作用之潛在普通股轉換為普通股時將發行之加權平均普通股股數。

	<u>110年度</u>	<u>109年度</u>
(1) 基本每股盈餘		
歸屬於母公司普通股持有人之淨利(損)	<u>\$341,943</u>	<u>\$(164,631)</u>
基本每股盈餘之普通股加權平均股數(仟股)	<u>71,072</u>	<u>71,072</u>
基本每股盈餘(虧損)(元)	<u>\$4.81</u>	<u>\$(2.32)</u>
(2) 稀釋每股盈餘		
歸屬於母公司普通股持有人之淨利(損)	<u>\$341,943</u>	<u>\$(164,631)</u>
經調整稀釋效果後歸屬於母公司普通股持有人之淨利(損)	<u>\$341,943</u>	<u>\$(164,631)</u>
基本每股盈餘之普通股加權平均股數(仟股)	71,072	71,072
稀釋效果：		
員工酬勞-股票(仟股)	<u>177</u>	<u>-</u>
經調整稀釋效果後之普通股加權平均股數(仟股)	<u>71,249</u>	<u>71,072</u>
稀釋每股盈餘(虧損)(元)	<u>\$4.80</u>	<u>\$(2.32)</u>

於報導期間後至財務報表通過發布前，並無任何重大改變期末流通在外普通股或潛在普通股股數之其他交易。

霖宏科技股份有限公司及子公司合併財務報表附註(續)
(金額除另有註明者外，均以新台幣仟元為單位)

七、關係人交易

與關係人間之重大交易事項：

1. 關係人名稱及關係

關係人名稱	與本公司之關係
張枋霖等8人	本公司之主要管理人員

2. 本集團主要管理人員之獎酬

	110年度	109年度
短期員工福利	\$8,722	\$5,612

公司主要管理人員包含董事及副總經理職以上。

3. 長期應付款-關係人

	110.12.31	109.12.31
張枋霖	\$70,000	\$100,000

八、質押之資產

本集團計有下列資產作為擔保品：

項 目	帳面金額		擔保債務內容
	110.12.31	109.12.31	
其他流動資產-定期存款	\$575,260	\$200,784	銀行借款
其他非流動資產-定期存款	436,118	-	銀行借款
其他流動資產-約當現金	351,946	122,696	銀行借款
不動產、廠房及設備—土地	128,150	128,150	銀行借款
應收帳款	75,693	-	銀行借款
不動產、廠房及設備—建築物	32,143	36,106	銀行借款
其他流動資產-銀行存款	1,335	-	銀行借款
合 計	\$1,600,645	\$487,736	

九、重大或有負債及未認列之合約承諾

- 截至民國一一〇年十二月三十一日止，本集團因開立信用額度而簽發尚未收回註銷之保證票據(含金融工具保證票據)為4,688,891仟元。

霖宏科技股份有限公司及子公司合併財務報表附註(續)
(金額除另有註明者外，均以新台幣仟元為單位)

2. 本集團與營造廠及工程公司之重大合約及相關款項支付情形如下：

工程名稱	合約價款(含稅)	已付金額	未付金額
HIA-102	\$485,355	\$300,729	\$184,626
HIA-202	183,520	98,146	85,374
合計	\$668,875	\$398,875	\$270,000

十、重大之災害損失

無此事項。

十一、重大之期後事項

無此事項。

十二、其他

1. 金融工具之種類

金融資產

	110.12.31	109.12.31
透過損益按公允價值衡量之金融資產：		
指定透過損益按公允價值衡量	\$382	\$85,581
按攤銷後成本衡量之金融資產		
現金及約當現金(不含庫存現金)	1,318,586	1,378,171
應收票據	48	-
應收帳款	502,455	140,420
其他應收款	11,603	50,181

金融負債

	110.12.31	109.12.31
攤銷後成本衡量之金融負債：		
短期借款	\$1,752,000	\$1,257,000
應付短期票券	382,500	133,373
應付票據	239,370	225,695
應付帳款	94,110	174,686
其他應付款	137,075	141,632
長期借款	854,420	341,500
租賃負債(含流動及非流動)	3,376	-
透過損益按公允價值衡量之金融負債：		
指定透過損益按公允價值衡量	3,643	13,940

霖宏科技股份有限公司及子公司合併財務報表附註(續)
(金額除另有註明者外，均以新台幣仟元為單位)

2. 財務風險管理目的及政策

本集團財務風險管理目標主要為管理營運活動相關之市場風險、信用風險及流動性風險，本集團依集團之政策及風險偏好，進行前述風險之辨認、衡量及管理。

本集團對於前述財務風險管理已依相關規範建立適當之政策、程序及內部控制，重要財務活動須經董事會及審計委員會依相關規範及內部控制制度進行覆核。於財務管理活動執行期間，本集團須確實遵循所訂定之財務風險理之相關規定。

3. 市場風險

本集團之市場風險係金融工具因市場價格變動，導致其公允價值或現金流量波動之風險，市場風險主要包括匯率風險及利率風險。

實務上極少發生單一風險變數單獨變動之情況，且各風險變數之變動通常具關聯性，惟以下各風險之敏感度分析並未考慮相關風險變數之交互影響。

匯率風險

本集團匯率風險主要與營業活動(收入或費用所使用之貨幣與本集團功能性貨幣不同時)有關。

本集團之應收外幣款項與應付外幣款項之部分幣別相同，此時，部位相當部分會產生自然避險效果，針對部分外幣款項則使用換匯交易合約以管理匯率風險，基於前述自然避險及以換匯交易合約之方式管理匯率風險不符合避險會計之規定，因此未採用避險會計。

本集團匯率風險之敏感度分析主要針對財務報導期間結束日之主要外幣貨幣性項目，其相關之外幣升值/貶值對本集團損益之影響。本集團之匯率風險主要受美金及人民幣匯率波動影響，敏感度分析資訊如下：

當新台幣對美金升值/貶值1%時，對本集團於民國一一〇年度及一〇九年度之損益將分別減少/增加28,670仟元及16,128仟元。

當新台幣對人民幣升值/貶值1%時，對本集團於民國一一〇年度及一〇九年度之損益將分別減少/增加1,201仟元及1,231仟元。

霖宏科技股份有限公司及子公司合併財務報表附註(續)
(金額除另有註明者外，均以新台幣仟元為單位)

利率風險

利率風險係因市場利率之變動而導致金融工具之公允價值或未來現金流量波動之風險，本集團之利率風險主要係來自於浮動利率借款。

有關利率風險之敏感度分析主要針對財務報導期間結束日之浮動利率借款，並假設持有一個會計年度，當利率上升/下降十個基本點對本集團於民國一一〇年度及一〇九年度之損益將分別減少/增加2,606仟元及1,599仟元。

4. 信用風險管理

信用風險係指交易對手無法履行合約所載之義務，並導致財務損失之風險。本集團之信用風險係因營業活動(主要為應收帳款及票據)及財務活動(主要為銀行存款及各種金融工具)所致。

本集團各單位係依循信用風險之政策、程序及控制以管理信用風險。所有客戶之信用風險評估係綜合考量該交易對手之財務狀況、信評機構之評等、以往之歷史交易經驗、目前經濟環境以及本集團內部評等標準等因素。本集團亦於適當時機使用某些信用增強工具(例如預收貨款及保險等)，以降低特定客戶之信用風險。

本集團民國一一〇年十二月三十一日及一〇九年十二月三十一日止，前十大客戶應收款項占本集團應收款項總額之百分比分別為93%及90%，其餘應收款項之信用集中風險相對並不重大。

本集團之財務部依照集團政策管理銀行存款、固定收益證券及其他金融工具之信用風險。由於本集團之交易對象係由內部之控管程序決定，屬信用良好之銀行及具有投資等級之金融機構、公司組織及政府機關，故無重大之信用風險。

本集團採用國際財務報導準則第9號規定評估預期信用損失。

另本集團於評估無法合理預期將收回金融資產時(例如發行人或債務人之重大財務困難，或已破產)，則予以沖銷。

霖宏科技股份有限公司及子公司合併財務報表附註(續)
(金額除另有註明者外，均以新台幣仟元為單位)

5. 流動性風險管理

本集團藉由現金及約當現金、銀行借款等合約以維持財務彈性。下表係彙總本集團金融負債之合約所載付款之到期情形，依據最早可能被要求還款之日期並以其未折現現金流量編製，所列金額亦包括約定之利息。以浮動利率支付之利息現金流量，其未折現之利息金額係依據報導期間結束日殖利率曲線推導而得。

非衍生金融負債

	短於一年	二至三年	四至五年	五年以上	合計
110.12.31					
短期借款	\$1,753,837	\$-	\$-	\$-	\$1,753,837
應付短期票券	382,500	-	-	-	382,500
應付票據	239,370	-	-	-	239,370
應付帳款	94,110	-	-	-	94,110
其他應付款	137,075	-	-	-	137,075
租賃負債(註)	834	1,526	1,127	-	3,487
長期借款	11,315	763,201	101,295	-	875,811
109.12.31					
短期借款	\$1,258,491	\$-	\$-	\$-	\$1,258,491
應付短期票券	133,394	-	-	-	133,394
應付票據	225,695	-	-	-	225,695
應付帳款	174,686	-	-	-	174,686
其他應付款	141,632	-	-	-	141,632
長期借款	4,768	315,307	33,177	-	353,252

註：包括短期租賃及低價值標的資產之租賃合約之現金流量。

6. 來自籌資活動之負債之調節

民國一一〇年度之負債之調節資訊：

	短期借款	應付短期票券	長期借款	租賃負債	來自籌資活動 之負債總額
110.1.1	\$1,257,000	\$133,373	\$341,500	\$-	\$1,731,873
現金流量	495,000	249,127	512,920	(289)	1,256,758
非現金之變動	-	-	-	3,665	3,665
110.12.31	\$1,752,000	\$382,500	\$854,420	\$3,376	\$2,992,296

霖宏科技股份有限公司及子公司合併財務報表附註(續)
(金額除另有註明者外，均以新台幣仟元為單位)

民國一〇九年度之負債之調節資訊：

	短期借款	應付短期票券	長期借款	來自籌資活動之 負債總額
109.01.01	\$1,287,000	\$-	\$180,000	\$1,467,000
現金流量	(30,000)	133,373	161,500	264,873
109.12.31	\$1,257,000	\$133,373	\$341,500	\$1,731,873

7. 金融工具之公允價值

(1) 公允價值所採用之評價技術及假設

公允價值係指於衡量日，市場參與者間在有秩序之交易中出售資產所能收取或移轉負債所需支付之價格。本集團衡量或揭露金融資產及金融負債公允價值所使用之方法及假設如下：

- A. 現金及約當現金、應收款項、應付款項及其他流動負債之帳面金額為公允價值之合理近似值，主要係因此類工具之到期期間短。
- B. 於活絡市場交易且具標準條款與條件之金融資產及金融負債，其公允價值係參照市場報價決定(例如，上市櫃股票、受益憑證、債券及期貨等)。
- C. 無活絡市場交易之權益工具(例如，上市櫃私募股票、無活絡市場之公開發行公司股票及未公開發行公司股票)採市場法估計公允價值，係以相同或可比公司權益工具之市場交易所產生之價格及其他攸關資訊(例如缺乏流通性折價因素、類似公司股票本益比、類似公司股票股價淨值比等輸入值)推估公允價值。
- D. 無活絡市場報價之債務類工具投資、銀行借款、應付公司債及其他非流動負債，公允價值係以交易對手報價或評價技術決定，評價技術係以現金流量折現分析為基礎決定，其利率及折現率等假設主要係參考類似工具相關資訊(例如櫃買中心參考殖利率曲線、Reuters商業本票利率平均報價及信用風險等資訊)。

(2) 以攤銷後成本衡量金融工具之公允價值

本集團以攤銷後成本衡量之金融資產及金融負債之帳面金額趨近於公允價值。

(3) 金融工具公允價值層級相關資訊

本集團金融工具公允價值層級資訊請詳附註十二、9。

霖宏科技股份有限公司及子公司合併財務報表附註(續)
(金額除另有註明者外，均以新台幣仟元為單位)

8. 衍生工具

本集團截至民國一一〇年十二月三十一日及一〇九年十二月三十一日止，持有未符合避險會計且尚未到期之衍生工具相關資訊如下：

換匯交易合約

換匯交易合約係為管理部分交易之暴險部位，但未指定為避險工具。

換匯交易合約交易情形如下：

民國一一〇年十二月三十一日

項 目	Sell/Buy	合約金額	期間
換匯交易合約	USD/NTD	USD \$2,000(仟元)	110年07月06日至111年04月13日
換匯交易合約	USD/NTD	USD \$2,000(仟元)	110年05月24日至111年02月24日
換匯交易合約	USD/NTD	USD \$2,000(仟元)	110年11月26日至111年08月26日
換匯交易合約	USD/NTD	USD \$2,000(仟元)	110年04月26日至111年01月26日
換匯交易合約	USD/NTD	USD \$2,000(仟元)	110年07月26日至111年05月26日
換匯交易合約	USD/NTD	USD \$2,000(仟元)	110年09月23日至111年06月23日
換匯交易合約	USD/NTD	USD \$2,000(仟元)	110年06月02日至111年03月02日
換匯交易合約	USD/NTD	USD \$1,000(仟元)	110年08月25日至111年08月23日
換匯交易合約	USD/NTD	USD \$1,000(仟元)	110年12月17日至111年10月17日
換匯交易合約	USD/NTD	USD \$1,000(仟元)	110年12月17日至111年10月17日
換匯交易合約	USD/NTD	USD \$1,000(仟元)	110年08月26日至111年08月19日

民國一〇九年十二月三十一日

項 目	Sell/Buy	合約金額	期間
換匯交易合約	USD/NTD	USD \$2,000(仟元)	109年09月17日至110年06月18日
換匯交易合約	USD/NTD	USD \$2,000(仟元)	109年07月02日至110年02月02日
換匯交易合約	USD/NTD	USD \$2,000(仟元)	109年09月24日至110年05月24日
換匯交易合約	USD/NTD	USD \$2,000(仟元)	109年07月22日至110年01月25日
換匯交易合約	USD/NTD	USD \$2,000(仟元)	109年06月22日至110年03月24日
換匯交易合約	USD/NTD	USD \$2,000(仟元)	109年12月21日至110年09月23日
換匯交易合約	USD/NTD	USD \$2,000(仟元)	109年12月01日至110年07月06日
換匯交易合約	USD/NTD	USD \$1,000(仟元)	109年08月26日至110年08月20日
換匯交易合約	USD/NTD	USD \$1,000(仟元)	109年10月29日至110年04月29日
換匯交易合約	USD/NTD	USD \$1,000(仟元)	109年08月26日至110年08月25日

霖宏科技股份有限公司及子公司合併財務報表附註(續)
(金額除另有註明者外，均以新台幣仟元為單位)

9. 公允價值層級

(1) 公允價值衡量之層級資訊

以公允價值衡量或揭露之所有資產及負債，係按對整體公允價值衡量具重要性之最低等級輸入值，歸類其所屬公允價值層級。各等級輸入值如下：

第一等級：於衡量日可取得之相同資產或負債於活絡市場之報價(未經調整)。

第二等級：資產或負債直接或間接之可觀察輸入值，但包括於第一等級之報價者除外。

第三等級：資產或負債之不可觀察輸入值。

對以重複性基礎認列於財務報表之資產及負債，於每一報導期間結束日重評估其分類，以決定是否發生公允價值層級之各等級間之移轉。

(2) 公允價值衡量之層級資訊

本集團未有非重複性按公允價值衡量之資產，重複性資產及負債之公允價值層級資訊列示如下：

民國一一〇年十二月三十一日：

	第一等級	第二等級	第三等級	合計
金融資產：				
透過損益按公允價值衡量之金融資產				
換匯交易合約	\$-	\$382	\$-	\$382
金融負債：				
透過損益按公允價值衡量之金融負債				
換匯交易合約	\$-	\$3,643	\$-	\$3,643

民國一〇九年十二月三十一日：

	第一等級	第二等級	第三等級	合計
金融資產：				
透過損益按公允價值衡量之金融資產				
基金	\$84,840	\$-	\$-	\$84,840
換匯交易合約	-	741	-	\$741
金融負債：				
透過損益按公允價值衡量之金融負債				
換匯交易合約	\$-	\$13,940	\$-	\$13,940

霖宏科技股份有限公司及子公司合併財務報表附註(續)
(金額除另有註明者外，均以新台幣仟元為單位)

公允價值層級第一等級與第二等級間之移轉

於民國一一〇年度及一〇九年度間，本集團重複性公允價值衡量之資產及負債，並無公允價值層級第一等級與第二等級間之移轉。

(3) 非按公允價值衡量但須揭露公允價值之層級資訊

	110.12.31			
	第一等級	第二等級	第三等級	合計
僅揭露公允價值之資產：				
投資性不動產(詳附註六、8)	\$-	\$-	\$165,385	\$165,385

	109.12.31			
	第一等級	第二等級	第三等級	合計
僅揭露公允價值之資產：				
投資性不動產(詳附註六、8)	\$-	\$-	\$71,379	\$71,379

10. 金融資產移轉資訊

本集團部份應收帳款與金融機構簽訂無追索權之讓售合約，本集團除移轉該等應收帳款現金流量合約權利外，依合約約定亦無須承擔該等應收帳款無法收回之信用風險(商業糾紛除外)，符合金融資產除列之條件。交易相關資訊如下：

民國一一〇年十二月三十一日：

讓售對象	讓售金額	已預支金額	利率區間(%)	額度(註)
中國信託	\$54,897	\$49,400	0.64%	\$55,380

民國一〇九年十二月三十一日：

讓售對象	讓售金額	已預支金額	利率區間(%)	額度
中國信託	\$349,894	\$304,800	0.69%	\$427,200

上述額度可循環使用。

霖宏科技股份有限公司及子公司合併財務報表附註(續)
(金額除另有註明者外，均以新台幣仟元為單位)

本集團行簽訂出售應收帳款債權之合約，依合約規定，銀行之信用風險承擔比例為90%。本集團除移轉該等應收帳款現金流量合約權利外，依合約約定亦無須承擔該等應收帳款無法收回之信用風險(商業糾紛除外)。應收帳款於出售時，本集團取得按合約約定之款項，並依預支金額之期間按約定利率支付利息，其尾款待客戶實際付款時再行收回。截至民國一一〇年十二月三十一日及一〇九年十二月三十一日止，已出售之債權尚未收回之款項分別為5,497仟元及45,094仟元。

註：中國信託自民國一一〇年七月起，調降應收帳款讓售額度。

11. 具重大影響之外幣金融資產及負債資訊

本集團具重大影響之外幣金融資產及負債資訊如下：

金額單位：仟元

	110.12.31			109.12.31		
	外幣	匯率	新台幣	外幣	匯率	新台幣
<u>金融資產</u>						
貨幣性項目：						
美金	\$104,018	27.6900	\$2,880,258	\$56,659	28.4800	\$1,613,648
人民幣	27,673	4.3406	120,117	28,104	4.3800	123,096
<u>金融負債</u>						
貨幣性項目：						
美金	\$480	27.6900	\$13,291	\$29	28.4800	\$826

由於本集團之個體功能性貨幣種類繁多，故無法按各重大影響之外幣幣別揭露貨幣性金融資產及金融負債之兌換損益資訊。本集團於民國一一〇年度及一〇九年度之外幣兌換損失分別為88,987仟元及125,188仟元。

12. 資本管理

本集團資本管理之最主要目標，係確認維持健全之信用評等及良好之資本比率，以支持企業營運及股東權益之極大化。本集團依經濟情況以管理並調整資本結構，可能藉由調整股利支付、返還資本或發行新股以達成維持及調整資本結構之目的。

13. 新型冠狀病毒肺炎疫情對本集團影響

因疫情帶動相關居家上班、宅經濟相關終端應用需求與5G商機，另外全球車市從去年第二季開始銷售逐漸回穩，帶動台灣PCB製造業產值持續向上。自民國一一〇年第二季起，本集團積極擴展業務加強新客戶開發，並添購相關設備，以提升製程能力，用於開發5G、工業電腦及伺服器等利基市場。利用此時期調整客戶及產品結構。目前隨著各國陸續解封，訂單已明顯回流，業績穩定上升。

霖宏科技股份有限公司及子公司合併財務報表附註(續)
(金額除另有註明者外，均以新台幣仟元為單位)

十三、附註揭露事項

1. 重大交易事項相關資訊

(1) 資金貸與他人：以下交易係屬合併個體間應沖銷交易，並已調整銷除。

編號	貸出資金之公司	貸與對象	往來項目	是否為關係人	本期最高金額	期末餘額	實際動支金額	利率區間	資金貸與性質	業務往來金額	有短期融通資金必要之原因	提列備抵呆帳金額	擔保品		對個別對象資金貸與限額(註1)	資金貸與總限額(註2)
													名稱	價值		
0	霖宏科技股份有限公司	霖雲國際開發股份有限公司	其他應收款-關係人	是	\$100,000	\$100,000	\$-	浮動利率	短期資金融通	無	營運週轉	-	無	無	\$513,202(註3)	\$513,202(註4)
1	霖雲國際開發股份有限公司	霖宏科技股份有限公司	其他應收款-關係人	是	\$190,000	\$190,000	\$149,000	浮動利率	短期資金融通	無	營運週轉	-	無	無	\$195,004(註5)	\$195,004(註5)

註 1：對個別對象資金貸與限額係以不超過本公司淨值 40% 為限。

註 2：母公司資金貸與總限額係以不超過母公司淨值 40% 為限，惟子公司貸與母公司之總限額以不超過子公司淨值 40% 為限。

註 3：本公司對個別對象資金貸與限額計算係依本公司 110 年度之財報淨值 1,283,006 仟元 x40%=513,202 仟元。

註 4：限額計算係依本公司 110 年度之財報淨值 1,283,006 仟元 x40%=513,202 仟元。

註 5：民國一一〇年六月十五日霖雲國際開發股份有限公司與霖瀚股份有限公司合併，霖雲國際開發股份有限公司為存續公司，霖瀚股份有限公司為消滅公司，霖瀚股份有限公司之資產、負債於合併基準日仍有效之一切權利及義務，均由霖雲國際開發股份有限公司概括承受，限額計算係依霖雲國際開發股份有限公司 110 年度經會計師查核之財報淨值 487,511 仟元 x40%=195,004 仟元。

(2) 為他人背書保證：

編號	背書保證者(公司名稱)	被背書保證對象		對單一企業背書保證限額(註3)	本期最高背書保證餘額	期末背書保證餘額	實際動支金額	以財產擔保之背書保證金額	累計背書保證金額佔最近期財務報表淨值之比率	背書保證最高限額(註4)	屬母公司對子公司背書保證	屬子公司對母公司背書保證	屬大陸地區背書保證
		公司名稱	關係										
0	霖宏科技股份有限公司	霖雲國際開發股份有限公司	子公司	\$641,503	\$400,800	\$400,800	\$284,420	-	31.24%	\$641,503	Y	N	N

註 1：母公司對個別對象背書保證限額係以不超過母公司淨值 50% 為限。

註 2：母公司背書保證總限額係以不超過母公司淨值 50% 為限。

註 3：本公司對個別對象背書保證限額計算係依本公司 110 年度之財報淨值 1,283,006 仟元 x50%=641,503 仟元。

註 4：本公司背書保證限額計算係依本公司 110 年度之財報淨值 1,283,006 仟元 x50%=641,503 仟元。

霖宏科技股份有限公司及子公司合併財務報表附註(續)
(金額除另有註明者外，均以新台幣仟元為單位)

(3) 期末持有有價證券情形：無。

(4) 累積買進或賣出同一有價證券之金額達新台幣三億元或實收資本額百分之二十以上者：

買、賣之公司	有價證券種類及名稱	帳列科目	期初		買入		賣出			期末		
			股數/單位數	金額	股數/單位數	金額	股數/單位數	售價	帳面成本	處分損益	股數/單位數	金額
霖雲國際開發股份有限公司	富蘭克林華美貨幣市場基金	透過損益按公允價值衡量之金融資產-流動	5,084,008.33	\$53,000	38,616,306.48	\$403,000	43,700,314.81	\$456,229	\$456,000	\$229	-	\$-
霖雲國際開發股份有限公司	群益安穩貨幣市場基金	透過損益按公允價值衡量之金融資產-流動	658,166.90	10,700	8,905,957.50	144,900	9,564,124.40	155,627	155,600	27	-	-

(5) 取得不動產之金額達新台幣三億元或實收資本額百分之二十以上者：無。

(6) 處分不動產之金額達新台幣三億元或實收資本額百分之二十以上者：

處分不動產之公司	財產名稱	事實發生日	原取得日期	帳面金額	交易金額	價款收取情形	處分損益	交易對象	關係	處分目的	價格決定之參考依據	其他約定事項
霖瀚股份有限公司(註4)	土地	110.2.18 (註1)	96.08.20-105.10.24 (註2)	\$228,502	\$669,048 (註3)	已收取	\$440,546	金石建設股份有限公司	非關係人	活化公司資產	參考專業鑑價報告進行議價決定	無

註1：係完成過戶日。

註2：土地係於民國九十六年八月二十日至民國一〇五年十月二十四日間分次取得。

註3：係依土地出售價款674,204仟元扣除相關直接費用5,156仟元後之金額。

註4：霖瀚股份有限公司已於民國一一〇年六月十五日由霖雲國際開發股份有限公司吸收合併，並已完成解散程序，其一切權利及義務由霖雲國際開發股份有限公司概括承受。

(7) 關係人進銷貨之交易金額達新台幣一億元或實收資本額百分之二十以上者：無。

(8) 應收關係人款項達新台幣一億元或實收資本額百分之二十以者：無。

(9) 從事衍生工具交易：詳附註十二、8。

霖宏科技股份有限公司及子公司合併財務報表附註(續)
 (金額除另有註明者外，均以新台幣仟元為單位)

(10) 母公司與子公司及各子公司間之業務關係及重要交易往來情形及金額:

編號 (註一)	交易人名稱	交易往來對象	與交易人之關係 (註二)	交易往來情形			
				科目	金額	交易條件	佔合併總營收或總資產之比率(註三)
0	霖宏科技股份有限公司	霖雲國際開發股份有限公司	1	其他應付款	\$149,000	依雙方約定之還款計畫	3.08%
1	霖雲國際開發股份有限公司	霖宏科技股份有限公司	2	其他應收款	\$149,000	依雙方約定之還款計畫	3.08%

註一：母公司及子公司相互間之業務往來資訊應分別於編號欄註明，編號之填寫方法如下：

1. 母公司填0。
2. 子公司依公司別由阿拉伯數字1開始依序編號。

註二：與交易人之關係有以下三種，標示種類即可：

1. 母公司對子公司。
2. 子公司對母公司。
3. 子公司對子公司。

註三：交易往來金額佔合併總營收或總資產比率之計算，若屬資產負債科目者，以期末餘額佔合併總資產之方式計算；若屬損益科目者，以期中累積金額佔合併總營收之方式計算。

霖宏科技股份有限公司及子公司合併財務報表附註(續)
(金額除另有註明者外，均以新台幣仟元為單位)

2. 轉投資事業相關資訊(不包含大陸被投資公司)

投資 公司名稱	被投資 公司名稱	所在地區	主要 營業項目	原始投資金額		期末持有			被投資公司 本期(損)益	本期認列 投資(損)益	備註
				本期期末	上期期末	股數	比率	帳面金額			
本公司	霖瀚股份有限公 司	嘉義縣民雄 鄉	住宅與大樓 開發租售業	\$-	\$196,000	-	-(註)	\$-	\$434,941	\$434,941	子公司
本公司	霖雲國際開發股 份有限公司	嘉義縣民雄 鄉	住宿及餐飲 業、短期住 宿服務業、 旅館	638,120	338,000	50,012,000	100%	658,007	(9,651)	(9,651)	子公司

註：霖瀚股份有限公司已於民國一一〇年六月十五日由霖雲國際開發股份有限公司吸收合併，並已完成解散程序，
其一切權利及義務由霖雲國際開發股份有限公司概括承受。

3. 大陸投資資訊：

- (1) 本公司對大陸轉投資其相關資訊：無。
- (2) 與大陸被投資公司直接或間接經由第三地區所發生之重大交易事項：無。

4. 主要股東資訊：

民國一一〇年十二月三十一日

主要股東名稱	股份	
	持有股數(股)	持股比例
張枋霖	10,472,536	14.73%
劉秀雲	8,262,301	11.62%
張鵬展	4,752,065	6.68%
霖騰投資股份有限公司	3,888,932	5.47%

十四、部門資訊

為管理之目的，本集團依據不同產品與勞務劃分營運單位，並分為下列二個應報導營運部門：

1. PCB部門：該部門負責生產及銷售印刷電路板及其相關性產品。
2. 觀光旅館部門：該部門負責短期住宿及餐飲服務。

前述應報導營運部門並未彙總一個以上之營運部門。

霖宏科技股份有限公司及子公司合併財務報表附註(續)
(金額除另有註明者外，均以新台幣仟元為單位)

管理階層個別監督其業務單位之營運結果，以制定資源分配與績效評估之決策。部門之績效係根據稅前營業損益予以評估，應報導部門之會計政策皆與本集團重要會計政策彙總說明相同。然而，合併財務報表之所得稅係以集團為基礎進行管理，並未分攤至營運部門。

營運部門間之移轉訂價係以與外部第三人類似之常規交易為基礎。

(1) 應報導部門資訊：

民國一〇一〇年度

	PCB 部門	觀光旅館部門	調整及銷除	集團合計
收入				
來自外部客戶收入	\$1,661,657	\$1,478	\$-	\$1,663,135
部門間收入	-	-	-	-
收入合計	<u>\$1,661,657</u>	<u>\$1,478</u>	<u>\$-</u>	<u>\$1,663,135</u>
部門損益(稅前)	<u>\$319,605</u>	<u>\$432,243</u>	<u>\$(425,290)</u>	<u>\$326,558</u>

民國一〇九年度

	PCB 部門	營建部門	觀光旅館部門	調整及銷除	集團合計
收入					
來自外部客戶收入	\$1,059,704	\$2,757	\$-	\$-	\$1,062,461
部門間收入	-	-	-	-	-
收入合計	<u>\$1,059,704</u>	<u>\$2,757</u>	<u>\$-</u>	<u>\$-</u>	<u>\$1,062,461</u>
部門損益(稅前)	<u>\$(211,058)</u>	<u>\$2,125</u>	<u>\$(11,244)</u>	<u>\$9,119</u>	<u>\$(211,058)</u>

下表列示本集團民國一〇一〇年十二月三十一日及一〇九年十二月三十一日營運部門資產及負債相關之資訊：

營運部門資產

	PCB部門	營建部門	觀光旅館部門	調整及銷除	合計
110.12.31部門資產	<u>\$3,932,471</u>	<u>\$-</u>	<u>\$1,052,281</u>	<u>\$(149,077)</u>	<u>\$4,835,675</u>
109.12.31部門資產	<u>\$2,546,815</u>	<u>\$456,887</u>	<u>\$547,407</u>	<u>\$(80,065)</u>	<u>\$3,471,044</u>

霖宏科技股份有限公司及子公司合併財務報表附註(續)
(金額除另有註明者外，均以新台幣仟元為單位)

營運部門負債

	PCB部門	營建部門	觀光旅館部門	調整及銷除	合計
110.12.31部門負債	\$3,307,472	\$-	\$394,274	\$(149,077)	\$3,552,669
109.12.31部門負債	\$2,254,589	\$125,907	\$230,070	\$(80,065)	\$2,530,501

(2) 地區別資訊

來自外部客戶收入：

	110年度	109年度
亞洲地區	\$1,597,008	\$1,016,266
美洲地區	59,990	45,626
歐洲地區	6,137	569
合計	\$1,663,135	\$1,062,461

收入以客戶所在地區為基礎歸類。

(3) 重要客戶資訊

本集團民國一一〇年度及一〇九年度對其銷貨收入佔綜合損益表上收入金額10%以上之客戶為：

客戶名稱	110年度		109年度	
	銷貨金額	%	銷貨金額	%
丙	\$950,586	57	\$796,016	75
酉	266,372	16	-	-
合計	\$1,216,958	73	\$796,016	75

臺中市會計師公會會員印鑑證明書

中市財證字第

1110158

號

會員姓名：(1)黃子評

(2)嚴文筆

事務所名稱：安永聯合會計師事務所 委託人名稱：霖宏科技股份有限公司

事務所地址：台中市市政北七路 186 號 26 樓 委託人統一編號：89396770

事務所電話：04-2259-8999

事務所統一編號：04111302



會員證書字號：(1)中市會證字第 七六九 號


(2)中市會證字第 零六九 號

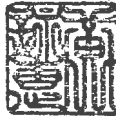
印鑑證明書用途：辦理 霖宏科技股份有限公司

一百一十年度（自民國一百一十一年一月一日至

一百一十一年十二月三十一日）財務報表之查核簽證。

簽名式(一)	黃子評	存會印鑑(一)	
簽名式(二)	嚴文筆	存會印鑑(二)	

理事長：

核對人：

中華民國

111

月

18

日

